

DENOMINACIÓN DE LA SOCIEDAD:

**SOLIDUM SOCIEDAD DE GARANTÍA RECÍPROCA**

DOMICILIO LEGAL:

San Martín 631 1° Piso – San Miguel de Tucumán

ACTIVIDAD PRINCIPAL:

SERVICIOS EMPRESARIALES –  
CELEBRACIÓN DE CONTRATOS DE GARANTÍA RECÍPROCA

FECHA DE INSCRIPCIÓN  
EN EL REGISTRO PÚBLICO  
DE COMERCIO

DEL CONTRATO:  
**27 DE DICIEMBRE DE 2002**

NUMERO DE INSCRIPCIÓN EN EL REGISTRO PUBLICO DE COMERCIO:

**N° 21 – Fs. 111/165 – Tomo XIX**

FECHA DE FINALIZACIÓN DEL CONTRATO: **30 DE JUNIO DE 2.100**

EJERCICIO ECONÓMICO N° 4

INICIADO EL: **01 DE JULIO DE 2005**

FINALIZADO EL: **30 DE JUNIO DE 2006**

**COMPOSICIÓN DEL CAPITAL**

<b>Capital Social</b>	<b>Suscripto</b>	<b>Integrado</b>
136.900 acciones ordinarias – clase A - VN \$ 1 c/u	136.900	136.900
120.000 acciones ordinarias – clase B - VN \$ 1 c/u	120.000	120.000
<b>Total del Capital</b>	<b>256.900</b>	<b>256.900</b>



## INFORME DEL AUDITOR

A los Señores Miembros del Consejo de Administración  
**SOLIDUM SOCIEDAD DE GARANTÍA RECÍPROCA**

Hemos examinado el estado de situación patrimonial de SOLIDUM S.G.R. al 30 de Junio de 2006 y los estados de resultados, de evolución del patrimonio neto y de flujo de efectivo por el ejercicio terminado en esa fecha, con sus notas 1 y 2 y anexos I a IV.

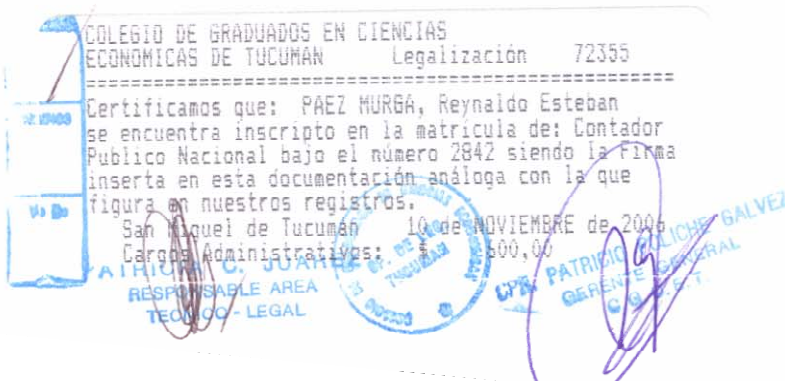
Nuestro examen fue practicado de acuerdo con normas de auditorías vigentes. Estas normas requieren que el auditor planifique y desarrolle la auditoría para formarse una opinión acerca de la razonabilidad de la información significativa que contengan los estados contables considerados en su conjunto, preparados de acuerdo con normas contables profesionales. Una auditoría incluye examinar, sobre bases selectivas, los elementos de juicio que respaldan la información expuesta en los estados contables y no tiene por objeto, detectar delitos o irregularidades intencionales. Una auditoría incluye asimismo evaluar las normas contables utilizadas y como parte de ellas la razonabilidad de las estimaciones de significación hechas por los Señores Miembros del Consejo de Administración.

En nuestra opinión, los estados contables adjuntos presentan razonablemente la información sobre la situación patrimonial de SOLIDUM S.G.R. al 30 Junio de 2006, los resultados de sus operaciones y el flujo de efectivo por el ejercicio terminado en esa fecha, de acuerdo con las normas contables profesionales.

Informamos además, en cumplimiento de disposiciones vigentes, que:

- a) Los estados expuestos surgen de los registros computarizados de la Sociedad, los que a la fecha se encuentran pendientes de ser transcritos a los libros de contabilidad.
- b) Al 30 de Junio de 2006, no existen deudas devengadas a favor de las cajas nacionales de previsión según surge de los registros de la Sociedad a la mencionada fecha.

San Miguel de Tucumán, 12 de Setiembre de 2006



**CPN REINALDO PAEZ MURGA**  
Mat. Prof. N° 2842 - C.G.C.E.T.

**SOLIDUM SOCIEDAD DE GARANTÍA RECÍPROCA**

**ESTADO DE SITUACIÓN PATRIMONIAL**

Al 30 de Junio de 2006

Comparativo con el ejercicio anterior  
(Cifras expresadas en pesos)

	2006	2005	PASIVO PASIVO CORRIENTE	2006	2005
<b>ACTIVO</b>					
<b>ACTIVO CORRIENTE</b>					
Caja y bancos	11.988,25	1.299,65	Deudas fiscales	2.335,58	122,88
Inversiones (Nota 1.2 y 2.1)	1.783.700,35	1.992.342,16	Otros pasivos (Nota 2.4)	---	3.358,00
Créditos por servicios prestados	34.600,51	35.655,01	Total del pasivo corriente y del pasivo	2.335,58	3.480,88
Otros créditos (Nota 2.2)	168.398,94	190.279,75			
Aportes de socios pendientes de integración (Nota 2.3)	---	4.600,00	<b>PATRIMONIO NETO</b>		
Total del activo corriente	1.998.688,05	2.224.176,57	(Según estado correspondiente)	2.007.293,24	2.237.106,85
<b>ACTIVO NO CORRIENTE</b>			Total pasivo y patrimonio neto	2.009.628,82	2.240.587,73
Activos intangibles (Nota 1.2 y Anexo I)	10.940,77	16.411,16			
Total del activo no corriente	10.940,77	16.411,16			
Total del activo	2.009.628,82	2.240.587,73			



C.P.N. REINALDO PAEZ MURGA  
MAT. PROF. N° 2842 - C.G.C.E.T.



C.P.N. RAMON SAFE  
REPRESENTANTE  
COMISION FISCALIZADORA  
**SOLIDUM S.G.R.**

JUAN MANUEL GARRETUN  
PRESIDENTE  
SOLIDUM S. G. R.

# SOLIDUM SOCIEDAD DE GARANTÍA RECÍPROCA

## ESTADO DE RESULTADOS Correspondiente al ejercicio económico finalizado el 30 de Junio de 2006 (Cifras expresadas en pesos)

	2006	2005
<b><u>RESULTADOS PROPIOS DE LA ACTIVIDAD</u></b>		
INGRESOS POR SERVICIOS	28.378,50	40.959,86
GASTOS ADMINISTRATIVOS (ANEXO III)	(42.150,40)	(25.744,27)
GASTOS COMERCIALIZACION (ANEXO III)	(1.400,35)	(1.278,97)
OTROS INGRESOS Y EGRESOS	169,00	(5.220,49)
RESULTADO FINANCIERO Y POR TENENCIA	77,61	(4,29)
<b>RESULTADO DEL EJERCICIO PROPIO DE LA ACTIVIDAD</b>	<b><u>(14.925,64)</u></b>	<b><u>8.711,84</u></b>
<b><u>RESULTADOS DEL FONDO DE RIESGO</u></b>		
<b>RENDIMIENTO DEL FONDO DE RIESGO</b>		
INTERESES PLAZOS FIJOS	35.180,76	---
DIFERENCIA DE COTIZACIÓN	70.431,27	---
<b>TOTAL RENDIMIENTO DEL FONDO DE RIESGO</b>	<b><u>105.612,03</u></b>	<b><u>---</u></b>
RENDIMIENTO DEL FONDO DE RIESGO (Socios Protectores)	(105.612,03)	---
<b>RESULTADOS DEL EJERCICIO DEL FONDO DE RIESGO</b>	<b><u>---</u></b>	<b><u>---</u></b>
<b>RESULTADO NETO DEL EJERCICIO</b>	<b><u>(14.925,64)</u></b>	<b><u>8.711,84</u></b>

C.P.N. REINALDO PAEZ MURGA  
MAT. PROF. 2842 – C.G.C.E.T.

JUAN MANUEL GARRETON  
PRESIDENTE  
SOLIDUM S.G.R.

C.P.N. RAMON SAFE  
REPRESENTANTE  
COMISION FISCALIZADORA  
SOLIDUM S.G.R.

# SOLIDUM SOCIEDAD DE GARANTÍA RECÍPROCA

## ESTADO DE EVOLUCIÓN DEL PATRIMONIO NETO

Correspondiente al ejercicio económico  
finalizado el 30 de Junio de 2006  
Comparativo con el ejercicio anterior  
(Cifras expresadas en pesos)

DETALLE	APORTE DE LOS ACCIONISTAS			FONDO DE RIESGO			RESULTADOS NO ASIGNADOS	TOTAL DEL PAT. NETO	
	CAPITAL SOCIAL SOCIOS PARTICIPES	CAPITAL SOCIAL SOCIOS PROTECTORES	AJUSTES AL PATRIMONIO	TOTAL CAPITAL SOCIAL	FONDO DISPONIBLE	FONDO CONTINGENTE		RENDIMIENTO	DEL EJERCICIO
Saldo al inicio del ejercicio	132.400,00	120.000,00	847,70	253.247,70	2.000.000,00	----	(16.140,85)	2.237.106,85	1.217.995,01
Aporte socios participes	4.500,00			4.500,00	----			4.500,00	10.400,00
Aumento fondo de riesgo				300.000,00	300.000,00			300.000,00	1.000.000,00
Disminución Fondo de Riesgo				(625.000,00)	(625.000,00)			(625.000,00)	
Rendimiento del Fondo de Riesgo						105.612,03		105.612,03	
Resultado del ejercicio							(14.925,64)	(14.925,64)	8.711,84
<b>Saldo al cierre del ejercicio</b>	<b>136.900,00</b>	<b>120.000,00</b>	<b>847,70</b>	<b>257.747,70</b>	<b>1.675.000,00</b>	<b>----</b>	<b>(31.066,49)</b>	<b>2.007.293,24</b>	<b>2.237.106,85</b>



C.P.N. REINALDO PAEZ MURGA  
MAT. PROF. N° 2842 – C.G.C.E.T.




JUAN MANUEL GARRETTON  
PRESIDENTE  
SOLIDUM S.G.R.




C.P.N. RAMON SAFE  
REPRESENTANTE  
COMISION FISCALIZADORA  
SOLIDUM S.G.R.


# SOLIDUM SOCIEDAD DE GARANTÍA RECÍPROCA


## ESTADO DE FLUJO DE EFECTIVO

Correspondiente al ejercicio económico finalizado el 30 de Junio de 2006  
Comparativo con el ejercicio anterior  
(Cifras expresadas en pesos)

	2006	2005
<b>Variaciones del efectivo</b>		
Efectivo al inicio del ejercicio	1.299,65	300,00
Efectivo al cierre del ejercicio	11.988,25	1.299,65
<b>Aumento neto del efectivo</b>	<b>10.688,60</b>	<b>999,65</b>
<b>Causas de las variaciones del efectivo</b>		
<b>Actividades operativas</b>		
Resultado del ejercicio	(14.925,64)	8.711,84
Intereses sobre créditos y deudas	(77,61)	4,29
Sub total	(15.003,25)	8.716,13
<u>Ajustes para arribar al flujo neto de efectivo provenientes de las actividades operativas</u>		
Depreciación Activos intangibles	5.470,39	5.470,39
Sub total	(9.532,86)	14.186,52
<u>Cambio en Activos y Pasivos Operativos</u>		
Disminución (Aumento) de inversiones corrientes	208.641,81	(993.268,34)
Disminución (Aumento) de créditos por servicios	1.054,50	(35.607,36)
Disminución en otros créditos	21.880,81	5.412,24
Disminución (Aumento) aportes pendientes de integración	4.600,00	(3.600,00)
Aumento deudas fiscales	2.212,70	122,88
(Disminución) Aumento otros pasivos	(3.358,00)	3.358,00
Intereses Cobrados (pagados)	77,61	(4,29)
Flujo neto de efectivo generado en (aplicado a) las actividades operativas	225.576,57	(1.009.400,35)
<b>Actividades de financiación</b>		
Aporte de los socios	4.500,00	10.400,00
Aporte al fondo de riesgo	300.000,00	1.000.000,00
Devolución al fondo de riesgo	(625.000,00)	---
Rendimiento del fondo de riesgo	105.612,03	---
Flujo neto de efectivo (Utilizado) Generado en las actividades de financiación	(214.887,97)	1.010.400,00
<b>Aumento neto del efectivo</b>	<b>10.688,60</b>	<b>999,65</b>

  
C.P.N. REINALDO PAEZ MURGA  
MAT. PROF. N° 2842 - C.G.C.E.T.

  
JUAN MANUEL GARRETÓN  
PRESIDENTE  
SOLIDUM S. G. R.

  
C.P.N. RAMON SAFE  
REPRESENTANTE  
COMISION FISCALIZADORA  
SOLIDUM S.G.R.

## SOLIDUM SOCIEDAD DE GARANTÍA RECÍPROCA

### BALANCE DE SALDOS DE CUENTAS DE ORDEN

Correspondiente al ejercicio económico finalizado el 30 de Junio de 2006

Comparativo con el ejercicio anterior

(Cifras expresadas en pesos)

	2006	2005
<b>DEUDORAS</b>		
<u>Socios Partícipes por garantías otorgadas</u>		
Financieras	708.821,85	636.934,85
Comerciales	1.023.000,00	575.000,00
Técnicas	95.000,00	---,---
<b>Total Socios Partícipes por garantías otorgadas</b>	<b>1.826.821,85</b>	<b>1.211.934,85</b>
<u>Contragarantías recibidas por socios partícipes</u>		
Hipotecaria	1.800.000,00	1.770.000,00
Prendaria	262.000,00	137.000,00
Cheques de terceros	175.000,00	286.520,00
Aval socio partícipe	1.030.000,00	310.000,00
Aval de terceros	408.750,00	235.000,00
<b>Total Contragarantías recibidas por socios partícipes</b>	<b>3.675.750,00</b>	<b>2.738.520,00</b>
<b>Total Cuentas de orden Deudoras</b>	<b>5.502.571,85</b>	<b>3.950.454,85</b>
<b>ACREEDORAS</b>		
Garantías otorgadas a terceros	1.826.821,85	1.211.934,85
Acreedores por garantías recibidas	3.675.750,00	2.738.520,00
<b>Total cuentas de orden Acreedoras</b>	<b>5.502.571,85</b>	<b>3.950.454,85</b>

C.P.N. REINALDO PAEZ MURGA  
MAT. PROF. N° 2842 – C.G.C.E.T.

**JUAN MANUEL GARRETÓN**  
PRESIDENTE  
SOLIDUM S.G.R.

**C.P.N. RAMON SAFE**  
REPRESENTANTE  
COMISION FISCALIZADORA  
SOLIDUM S.G.R.

# SOLIDUM SOCIEDAD DE GARANTÍA RECÍPROCA

## NOTAS A LOS ESTADOS CONTABLES

Correspondiente al ejercicio económico finalizado el 30 de Junio de 2006

Comparativo con el ejercicio anterior

(Cifras expresadas en pesos)

### 1.- NORMAS CONTABLES

Las normas contables más relevantes aplicadas por el ente en los estados contables correspondientes al ejercicio que se informa, fueron las siguientes:

#### 1.1. Consideración de los efectos de la inflación

Los estados contables han sido preparados en moneda homogénea reconociendo en forma integral los efectos de la inflación hasta el 28 de Febrero de 2003. Por el Decreto N° 664/03 del Poder Ejecutivo Nacional se discontinúa el ajuste por inflación a partir del 1° de Marzo de 2003. Hasta dicha fecha los estados contables han sido preparados por el método de ajuste establecido por la Resolución Técnica N° 6 de la FACPCE, en su versión menos depurada. En consecuencia en el estado de resultados se exponen en forma conjunta bajo la denominación de "Resultados financieros y por tenencia", los siguientes conceptos:

- a) Los resultados por tenencia generados en el ejercicio.
- b) Los resultados financieros.

#### 1.2. Criterios de valuación.

Los principales criterios de valuación utilizados para la preparación de los Estados Contables son los siguientes:

##### 1.2.1. Activos en moneda extranjera:

Los activos en moneda extranjera han sido valuados a los tipos de cambio comprador del Banco de la Nación Argentina del último día hábil del ejercicio, neto de fluctuaciones temporarias.

##### 1.2.2. Inversiones:

En activos del Art. 74 de la Ley 24.241

**1.2.2.1. Depósitos a plazo fijo:** han sido valuados a su valor neto de realización al cierre del ejercicio.

**1.2.2.2. Otras:** han sido valuadas a su costo de adquisición.





### 1.2.3. Activos Intangibles:

Corresponde a erogaciones para la organización y puesta en marcha de la empresa, los cuales se encuentra reexpresados de acuerdo con lo establecido en el punto 1.1, menos la correspondiente amortización acumulada.

La amortización de dichos activos fue calculada por el método de línea recta aplicando tasas anuales para extinguir sus valores al final de la vida útil estimada.

### 1.2.4. Patrimonio Neto:

Los movimientos de la cuentas del patrimonio neto han sido reexpresados siguiendo los lineamientos detallados en la Nota 1.1.

La cuenta capital social ha quedado expuesta a su valor nominal histórico. La diferencia entre el capital social expresado en moneda homogénea y el capital social nominal histórico ha sido expuesta en la cuenta "ajuste al patrimonio" integrante del patrimonio neto.

### 1.2.5. Estimaciones contables

La preparación de estados contables a una fecha determinada requiere que la gerencia de la Sociedad realice estimaciones y evaluaciones que afectan el monto de los activos y pasivos registrados y los activos y pasivos contingentes revelados a dicha fecha, como así también los ingresos y egresos registrados en el ejercicio. La gerencia de la Sociedad realiza estimaciones para poder calcular a un momento dado, por ejemplo, el valor recuperable de los activos, y las depreciaciones de activos. Los resultados reales futuros pueden diferir de las estimaciones y evaluaciones realizadas a la fecha de preparación de los presentes estados contables.

## 2.- COMPOSICIÓN DE LOS RUBROS

	2006	2005
<b>2.1. Inversiones</b>		
Se componen de la siguiente manera:		
2.1.1. En activos del Art. 74 de la Ley 24.241		
2.1.1.1. En pesos		
Depósito plazo fijo Banco Francés	165.664,69	56.357,91
Depósito plazo fijo HSBC Bank	225.372,73	12.103,00
Depósito plazo fijo Banco Empresario	17.005,77	165.713,43
Depósito plazo fijo Banco del Tucumán	213.704,25	198.771,71
Depósito Plazo Fijo Banco Credicoop	126.718,94	---,---
Depósito Plazo Fijo Banco Rio	72.896,41	---,---
Cuenta Comitente Nueva		
Bolsa de Comercio de Tucumán S.A:	---,---	500.000,00
Sub total	<u>821.362,79</u>	<u>932.946,05</u>



	2006	2005
2.1.1.2. En moneda extranjera (Anexo II)		
Depósito plazo fijo Banco Francés	139.324,77	184.573,81
Depósito plazo fijo Banco Empresario	230.980,70	210.715,01
Depósito plazo fijo Banco del Tucumán	56.352,62	51.223,22
Depósito plazo fijo Banco Galicia	---,---	367.786,61
Depósito plazo fijo HSBC Banks	269.528,06	245.097,46
Depósito plazo fijo Banco Credicoop	266.151,41	---,---
Sub total	<u>962.337,56</u>	<u>1.059.396,11</u>
<b>TOTAL</b>	<b><u>1.783.700,35</u></b>	<b><u>1.992.342,16</u></b>

## 2.2. Otros créditos

Se componen de la siguiente manera:

Retención impuesto a las ganancias	525,32	171,48
Fondos en poder de terceros	---,---	190.108,27
Ret. Y Percep. IIBB	197,31	---,---
NBCT - Cta. Cte.	160.279,71	---,---
Imp. Ley 25413	66,27	---,---
Ganancia Mínima Presunta	7.330,33	---,---
<b>TOTAL</b>	<b><u>168.398,94</u></b>	<b><u>190.279,75</u></b>

## 2.3. Aportes de Socios pendientes de integración


Se componen de la siguiente manera:


Socios Partícipes	---,---	4.600,00
<b>TOTAL</b>	<b><u>---,---</u></b>	<b><u>4.600,00</u></b>

## 2.4. Otros pasivos

Se componen de la siguiente manera:

Anticipos recibidos	---,---	3.358,00
<b>TOTAL</b>	<b><u>---,---</u></b>	<b><u>3.358,00</u></b>


  
 CPN REINALDO PAEZ MURGA  
 MAT. N° 2842 - C.G.C.E.T.

  
 JUAN MANUEL GARRETON  
 PRESIDENTE  
 SOLIDUM S.G.R.

  
 C.P.N. RAMON SAFE  
 REPRESENTANTE  
 COMISION FISCALIZADORA  
 SOLIDUM S.G.R.

## INFORME DE LA COMISIÓN FISCALIZADORA

SEÑORES ACCIONISTAS  
SOLIDUM SOCIEDAD DE GARANTÍA RECÍPROCA

---

En cumplimiento de las normas legales y estatutarias, hemos procedido al examen de la Memoria, Estado de Situación Patrimonial, Inventario General y Estados de Resultados correspondientes al ejercicio económico cerrado el 30 de Junio de 2006 como asimismo hemos seguido el desarrollo de las actividades cumplidas por **SOLIDUM SOCIEDAD DE GARANTÍA RECÍPROCA**, y las correspondientes registraciones contables observando que las mismas se hallan comprendidas dentro de las exigencias y las disposiciones técnicas contables, por cuyo motivo aconsejamos la aprobación de la documentación arriba señalada.



R/ COMISIÓN

**C.P.N. RAMON SAFE**  
REPRESENTANTE  
COMISION FISCALIZADORA  
**SOLIDUM S.G.R.**

## SOLIDUM SOCIEDAD DE GARANTÍA RECÍPROCA

## ACTIVOS INTANGIBLES

Correspondiente al ejercicio económico finalizado el 30 de Junio de 2006  
(Cifras expresadas en pesos)

DETALLE	VALOR DE ORIGEN DEL EJERCICIO	VARIACIONES DEL EJERCICIO	VALOR AL CIERRE DEL EJERCICIO	AMORTIZACIONES				NETO RESULTANTE
				ACUMULADAS AL COMIENZO	ALICUOTA %	AMORTIZADO EN EL EJERCICIO	ACUMULADAS AL CIERRE	
Gastos de organización	27.351,94	---.---	27.351,94	10.940,78	20%	5.470,39	16.411,17	10.940,77
<b>TOTAL</b>	<b>27.351,94</b>	<b>---.---</b>	<b>27.351,94</b>	<b>10.940,78</b>		<b>5.470,39</b>	<b>16.411,17</b>	<b>10.940,77</b>

El informe se extiende en documento aparte.



CPN REINALDO PAEZ MURGA  
MAT. N° 2842 - C.G.C.E.T.




JUAN MANUEL GARRETÓN  
PRESIDENTE  
SOLIDUM S.G.R.



C.P.N. RAMON SAFE  
REPRESENTANTE  
COMISION FISCALIZADORA  
SOLIDUM S.G.R.

**SOLIDUM SOCIEDAD DE GARANTÍA RECÍPROCA****ACTIVOS Y PASIVOS EN MONEDA EXTRANJERA**

Correspondiente al ejercicio económico finalizado el 30 de Junio de 2006  
(Cifras expresadas en pesos)

DETALLE	EJERCICIO ACTUAL		
	CLASE Y MONTO DE LA MONEDA EXTRANJERA	CAMBIO VIGENTE	MONTO EN MONEDA ARGENTINA
<b>ACTIVO</b>			
Inversiones (Nota 2.1) Plazo fijo	U\$S 311.940,86	\$ 3,085	\$ 962.337,56
<b>Total del activo</b>	U\$S 311.940,86		\$ 962.337,56

El informe se extiende en documento aparte.




CPN REINALDO PAEZ MURGA  
MAT. N° 2842 - C.G.C.E.T.



JUAN MANUEL GARRETON  
PRESIDENTE  
SOLIDUM S.G.R.



C.P.N. RAMON SAFO  
REPRESENTANTE  
COMISION FISCALIZADORA  
SOLIDUM S.G.R.

**SOLIDUM SOCIEDAD DE GARANTÍA RECÍPROCA**

**INFORMACION REQUERIDA POR EL ARTICULO 64 INC. "b" DEL DECRETO -  
LEY 19550/72**


Correspondiente al ejercicio económico finalizado el 30 de Junio de 2006  
(Cifras expresadas en pesos)

RUBROS	TOTAL	GASTOS DE ADMINIS- TRACIÓN	GASTOS DE COMERCIA- LIZACION
Honorarios profesionales	19.006,50	19.006,50	---
Impuestos y tasas	11,80	11,80	---
Papelería y útiles	30,85	30,85	---
Movilidad y viáticos	5,00	5,00	---
Gastos varios	241,36	241,36	---
Amortización activos intangibles	5.470,39	5.470,39	---
Gastos correspondencia	103,08	103,08	---
Trámites y certificaciones	7.623,27	7.623,27	---
Comisiones y gastos bancarios	969,49	969,49	---
Cuota social GASFFOG	5.162,60	5.162,60	---
Imp. TACIS	856,32	856,32	---
Imp. s/ débitos	111,08	111,08	---
Imp. s/ créditos	128,64	128,64	---
Gastos de representación	2.430,02	2.430,02	---
Imp. IIBB	1.400,35	---	1.400,35
<b>T O T A L E S</b>	<b>43.550,75</b>	<b>42.150,40</b>	<b>1.400,35</b>

El Informe se extiende en documento aparte.




CPN REINALDO PAEZ MURGA  
MAT. N° 2842 - C.G.C.E.T.



JUAN MANUEL GARRETON  
PRESIDENTE  
SOLIDUM S.G.R.



C.P.N. RAMON SAIZ  
REPRESENTANTE  
COMISION FISCALIZADOR/  
SOLIDUM S.G.R.

**SOLIDUM SOCIEDAD DE GARANTÍA RECÍPROCA****ESTADO DE EVOLUCION DEL FONDO DE RIESGO**

Correspondiente al ejercicio económico finalizado el 30 de Junio de 2006  
Comparativo con el ejercicio anterior  
(Cifras expresadas en pesos)

	2006	2005
Saldo al inicio del ejercicio	2.000.000,00	1.000.000,00
Más Orígenes de Fondos		
Aportes de los socios protectores	300.000,00	1.000.000,00
Incremento del Fondo de Riesgo Contingente	---,---	---,---
Cobranza a deudores por garantías abonadas	---,---	---,---
Recupero de deudores incobrables	---,---	---,---
Asignación de resultados aprobados por asamblea	---,---	---,---
Acciones no reembolsadas a los socios excluidos	---,---	---,---
Donaciones y subvenciones recibidas	---,---	---,---
Aportes de inversores no socios	---,---	---,---
Retribución devengada del Fondo de Riesgo	105.612,03	---,---
Total orígenes de fondos	<u>405.612,03</u>	<u>1.000.000,00</u>
Menos Aplicación de Fondos		
Retiros de socios protectores	(625.000,00)	---,---
Sumas aplicadas en cumplimiento de contratos de garantía a favor de socios partícipes	---,---	---,---
Disminución del Fondo de Riesgo Contingente	---,---	---,---
Distribución del rendimiento por la inversión del Fondo de Riesgo	---,---	---,---
Total de aplicación de fondos	<u>(625.000,00)</u>	<u>---,---</u>
Fondos al cierre del ejercicio	<u>1.780.612,03</u>	<u>2.000.000,00</u>
<b>(Disminución) Aumento de los fondos (al Estado de Evolución del Patrimonio Neto)</b>	<u><b>(219.387,97)</b></u>	<u><b>1.000.000,00</b></u>

El Informe se extiende en documento aparte.

CPN REINALDO PAEZ MURGA  
MAT. N° 2842 - C.G.C.E.T.

JUAN MANUEL GARRETON  
PRESIDENTE  
SOLIDUM S.G.R.

C.P.N. RAMON SAFE  
REPRESENTANTE  
COMISION FISCALIZADORA  
SOLIDUM S.G.R.