

SION S.A.

Número de Inscripción en la Inspección General del Justicia: 1.663.773.

**BALANCE GENERAL AL 31 DE DICIEMBRE DE 2012**

**EJERCICIO ECONOMICO NUMERO 16**

**INICIADO EL 1 DE ENERO DE 2012**

**COMPARATIVO CON EL EJERCICIO ANTERIOR**

Domicilio Legal: Suipacha 128 Piso 3º Dpto. "P"  
Ciudad Autónoma de Buenos Aires

Actividad Principal:  
Servicios de acceso a Internet.

Inscripción en la Inspección General de Justicia  
del Estatuto: 30 de diciembre de 1996.

Fecha de vencimiento de la sociedad: 30 de diciembre de 2095.

**COMPOSICION DEL CAPITAL**

Cantidad De Acciones	Votos Valor Nominal	Capital Suscripto \$	Capital Integrado \$	Capital Inscrito \$
Ordinarias nominativas, no endosables:				
9.476.618	1 Votos por acción v/n \$ 1 c/u	9.476.618	9.476.618	9.476.618

LUIS ALBERTO QUINELLI  
Presidente

Dr. WALTER A. PRINGLES  
Contador Público (U.A.D.E.)  
C.P.C.E.C.A.B.A. Tº 257 - Fº 23

SION S.A.

Número de Inscripción en la I.G.J.: 1.663.773

### BALANCE GENERAL


Por el ejercicio finalizado el 31 de Diciembre de 2012 comparativo con el ejercicio anterior.  
(en pesos - moneda homogénea - Nota 1)

		2012	2011
<b>ACTIVO</b>			
<b>ACTIVO CORRIENTE</b>			
Caja y Bancos	(Nota 2)	645.054,89	776.116,87
Inversiones	(Nota 3)	500.000,00	0,00
Créditos Comerciales	(Nota 4)	7.068.929,10	3.759.459,35
Otros Créditos	(Nota 5)	4.822.466,15	4.816.935,05
Bienes de Cambio	(Nota 6)	88.609,96	100.126,03
<b>Total Activo Corriente</b>		<b>13.125.060,10</b>	<b>9.452.637,30</b>
<b>ACTIVO NO CORRIENTE</b>			
Inversiones	(Nota 7)	3.436.950,80	3.272.060,45
Bienes de Uso	(Anexo I)	6.347.126,40	5.386.044,41
Bienes Intangibles	(Anexo II)	4.147.986,79	4.441.562,55
<b>Total Activo No Corriente</b>		<b>13.932.064,00</b>	<b>13.099.667,41</b>
<b>TOTAL ACTIVO</b>		<b>27.057.124,10</b>	<b>22.552.304,71</b>
<b>PASIVO</b>			
<b>PASIVO CORRIENTE</b>			
Cuentas por Pagar	(Nota 8)	4.127.044,08	1.849.978,67
Bancarias y Financieras	(Nota 9)	4.957.817,66	1.281.862,39
Remuneraciones y Cargas Sociales	(Nota 10)	361.015,65	376.994,18
Deudas Fiscales	(Nota 11)	418.666,27	323.338,36
Otras Deudas	(Nota 12)	1.860.906,43	2.275.000,15
<b>Total Pasivo Corriente</b>		<b>11.725.450,09</b>	<b>6.107.173,75</b>
<b>PASIVO NO CORRIENTE</b>			
Bancarias y Financieras	(Nota 13)	4.226.792,26	5.456.123,79
Remuneraciones y Cargas Sociales	(Nota 14)	0,00	7.123,86
Deudas Fiscales	(Nota 15)	146.599,34	167.754,06
Otras Deudas	(Nota 16)	0,00	282.279,00
<b>Total Pasivo No Corriente</b>		<b>4.373.391,60</b>	<b>5.913.280,71</b>
<b>TOTAL PASIVO</b>		<b>16.098.841,69</b>	<b>12.020.454,46</b>
<b>PATRIMONIO NETO</b>	Ver Estado Correspondiente	<b>10.958.282,41</b>	<b>10.531.850,25</b>
<b>TOTAL PASIVO Y PATRIMONIO NETO</b>		<b>27.057.124,10</b>	<b>22.552.304,71</b>

Las Notas y los Anexos I a IV que se acompañan son parte integrante de los Estados Contables.

Firmado al solo efecto de su identificación con el Informe del Auditor de fecha: 05/04/2013.

  
LUIS ALBERTO QUINELLI  
Presidente

  
Dr. WALTER A. PRINGLES  
Contador Público (U.A.D.E.)  
C.P.C.E.C.A.B.A. T° 257 - F° 23

SION S.A.

Número de Inscripción en la I.G.J.: 1.663.773

**ESTADO DE EVOLUCION DEL PATRIMONIO NETO**

Por el ejercicio finalizado el 31 de Diciembre de 2012 comparativo con el ejercicio anterior.

(en pesos - moneda homogénea - Nota 1)

DETALLE	Capital (Nota 18)	Reserva Legal	Reserva Facultativa	Resultados No Asignados	Patrimonio Neto 2012	Patrimonio Neto 2011
Saldos al Inicio	9.476.618,00	89.963,99	667.663,20	297.605,06	10.531.850,25	10.234.245,19
- Ajuste de Resultado de Ejercicios Anteriores	0,00	0,00	0,00	-34.762,12	-34.762,12	0,00
Disposición de la Asamblea del 09/04/2012:						
- Reserva Legal	0,00	14.880,25	0,00	-14.880,25	0,00	0,00
- Reserva Facultativa	0,00	0,00	282.724,81	-282.724,81	0,00	0,00
Resultado del Ejercicio	0,00	0,00	0,00	461.194,28	461.194,28	297.605,06
<b>Saldos al Cierre</b>	<b>9.476.618,00</b>	<b>104.844,24</b>	<b>950.388,01</b>	<b>426.432,16</b>	<b>10.958.282,41</b>	<b>10.531.850,25</b>

Las Notas y los Anexos I a IV que se acompañan son parte integrante de los Estados Contables.

Firmado al solo efecto de su identificación con el Informe del Auditor de fecha: 05/04/2013.

LUIS ALBERTO QUINELLI  
Presidente

Dr. WALTER A. PRINGLES  
Contador Público (U.A.D.E.)  
C.P.C.E.C.A.B.A. T° 257 - F° 23

SION S.A.

Nº de Inscripción en la I.G.J.: 1.663.773

**NOTAS A LOS ESTADOS CONTABLES al 31 de Diciembre de 2012 y 2011 (en Pesos)**

**Nota 1 - Bases de presentación de los Estados Contables**

Preparación y presentación de los Estados Contables

Los presentes Estados Contables han sido preparados y expuestos de acuerdo con las normas establecidas por las Resoluciones Técnicas e Interpretaciones de la Federación Argentina de Consejos Profesionales de Ciencias Económicas (F.A.C.P.C.E.), aprobadas con modificaciones por el Consejo Profesional de Ciencias Económicas de la Ciudad Autónoma de Buenos Aires (C.P.C.E.C.A.B.A) excepto por aquellas que disponen la implementación de Normas Contables Internacionales de Información Financiera y las referidas a la Introducción del modelo de revaluación de bienes de uso.

Los Estados Contables reconocen los efectos de las variaciones en el poder adquisitivo de la moneda hasta el 28 de febrero de 2003, aplicando la metodología de reexpresión establecida en la Resolución Técnica Nº 6 de la FACPCE.

De acuerdo al Decreto Nº 664/03 del Poder Ejecutivo Nacional de fecha 25 de marzo de 2003 –que estableció que los Estados Contables de ejercicios que cierran a partir de dicha fecha sean expresados a moneda nominal- y la Resolución Nº 4/2003 de la Inspección General de Justicia, la Sociedad discontinuó la aplicación de dicha metodología y, en consecuencia, no reconoció contablemente los efectos de la inflación a partir del 1º de marzo de 2003.

La Resolución de MD Nº 41/2003 del CPCECABA dispuso que a partir del 1º de octubre de 2003 se considera que el contexto presenta características de estabilidad, por lo que no debe haber ajustes de ningún tipo partir de esa fecha.

Cabe señalar que los efectos de la inflación no son significativos en los presentes Estados Contables.

Estimaciones Contables

La preparación de Estados Contables a una fecha determinada requiere que la gerencia de la Sociedad realice estimaciones y evaluaciones que afectan el monto de los activos y pasivos registrados y los activos y pasivos contingentes revelados a la fecha de emisión de los presentes Estados Contables, como así también los ingresos y egresos registrados en el ejercicio. La gerencia de la Sociedad realiza estimaciones para poder calcular a un momento dado, por ejemplo, la previsión para deudores incobrables, las depreciaciones, el valor recuperable de los activos, el cargo por impuesto a las ganancias y las provisiones para contingencias. Los resultados reales futuros pueden diferir de las estimaciones y evaluaciones realizadas a la fecha de preparación de los presentes Estados Contables.

Componentes Financieros Implícitos


La Sociedad ha considerado que los componentes financieros implícitos que pudieran estar contenidos en los saldos activos, pasivos y de resultados no son relevantes, razón por la cual no ha procedido a su segregación.

Criterios de Valuación


Los principales criterios de valuación seguidos en los Estados Contables son los siguientes:

**a) Rubros Monetarios**

Caja y Bancos, inversiones corrientes, créditos y deudas en pesos se expresan a sus valores nominales con más, en su caso, los intereses devengados a la fecha de cierre de los Estados Contables.



LUIS ALBERTO QUINELLI  
Presidente



Dr. WALTER A. PRINGLES  
Contador Público (U.A.D.E.)  
C.P.C.E.C.A.B.A. Tº 257 - Fº 23

SION S.A.

Nº de Inscripción en la I.G.J.: 1.663.773

**NOTAS A LOS ESTADOS CONTABLES al 31 de Diciembre de 2012 y 2011 (en Pesos)**

**b) Activos y Pasivos en Moneda Extranjera**

Los saldos de caja y los préstamos en moneda extranjera se expresan convertidos al tipo de cambio de cierre del período.

**c) Bienes de Cambio**

Los bienes de cambio se valoraron a su costo de reposición al cierre de cada ejercicio. Los valores obtenidos de esta forma no superan a sus respectivos valores recuperables estimados al cierre de cada ejercicio.

**d) Bienes de Uso**

El rubro se encuentra valuado a su costo incurrido menos la correspondiente amortización acumulada, re-expresado en moneda homogénea al 28 de febrero de 2003.

Las amortizaciones de los Bienes de Uso son calculadas por el método lineal, aplicando tasas anuales suficientes para extinguir sus valores al final de la vida útil estimada.

El valor de los bienes considerados en su conjunto, no supera el valor de su utilización económica.

**e) Bienes Intangibles**

El rubro se encuentra valuado a su costo menos la correspondiente amortización acumulada, salvo el valor llave que se encuentra valuado a su costo.

**f) Provisiones**


Para deudores incobrables: se constituyó en base a un análisis global de recuperabilidad de la cartera de créditos.

A la fecha de emisión de los presentes Estados Contables, la Gerencia de la Sociedad entiende que no existen elementos que permitan determinar la existencia de otras contingencias que puedan materializarse y generar un impacto negativo en los presentes Estados Contables.

**g) Inversiones Sociedad Art. 33 Ley 19.550**

Las inversiones permanentes en las sociedades controladas Sinectis S.A. y Uol Phone S.A. han sido valuadas de acuerdo con el método del valor proporcional en base a los Estados Contables cerrados al 31 de diciembre de 2012 de ambas sociedades.

Los Estados Contables de las sociedades controladas han sido confeccionados sobre la base de criterios uniformes a los aplicados por Sion S.A. para la elaboración de sus Estados Contables.



LUIS ALBERTO QUINELLI  
Presidente



Dr. WALTER A. PRINGLES  
Contador Público (U.A.D.E.)  
C.P.C.E.C.A.B.A. T° 257 - F° 23

## NOTAS A LOS ESTADOS CONTABLES al 31 de Diciembre de 2012 y 2011 (en Pesos)

**Nota 18 - Estado de capitales**

Se deja constancia que al cierre del ejercicio la Sociedad registra:

Capital Suscripto:	\$ 9.476.618,00
Capital Integrado:	\$ 9.476.618,00
Capital Inscrito:	\$ 9.476.618,00
Capital Emitido:	\$ 9.476.618,00

El capital inscrito se encuentra representado por 9.476.618 de acciones ordinarias nominativas no endosables Clase "A" de V/N \$1,00 con derecho a 1 (un) voto cada una.

**Nota 19 – Modificación del Estatuto**

Con fecha 5 de noviembre de 2012 se celebró la Asamblea General Ordinaria y Extraordinaria que dispuso la modificación del estatuto de la compañía en lo referido a la incorporación de Síndico Titular y Suplente.


A la fecha de los presentes Estados Contables, la misma se encuentra pendiente de inscripción en la Inspección General de Justicia.

**Nota 20 – Vencimiento de Créditos y Deudas**


Rubro	A Vencer				A más de un año	Sin plazo establecido	Total
	1° Trim.	2° Trim.	3° Trim.	4° Trim.			
<b>Activos</b>							
Créditos Comerciales	5.373.528,35	1.695.400,75	0,00	0,00	0,00	0,00	7.068.929,10
Otros Créditos	3.015.559,04	393.209,55	0,00	0,00	0,00	1.413.697,56	4.822.466,15
<b>Total Activos</b>	<b>8.389.087,39</b>	<b>2.088.610,30</b>	<b>0,00</b>	<b>0,00</b>	<b>0,00</b>	<b>1.413.697,56</b>	<b>11.891.395,25</b>
Que devenga interés	0,00	0,00	0,00	0,00	0,00	0,00	0,00
Que no devenga interés	8.389.087,39	2.088.610,30	0,00	0,00	0,00	1.413.697,56	11.891.395,25
<b>Pasivos</b>							
Cuentas por Pagar	3.676.353,74	450.690,34	0,00	0,00	0,00	0,00	4.127.044,08
Deudas Bancarias	2.086.544,37	1.435.636,65	957.091,10	478.545,55	4.226.792,26	0,00	9.184.609,92
Deudas Sociales	252.996,46	28.974,07	28.974,07	28.974,07	0,00	21.097,00	361.015,65
Deudas Fiscales	79.364,29	86.572,24	37.102,39	0,00	146.599,34	215.627,35	565.265,61
Otras Deudas	744.362,57	558.271,93	372.181,29	186.090,64	0,00	0,00	1.860.906,43
<b>Total Pasivos</b>	<b>6.839.621,43</b>	<b>2.560.145,22</b>	<b>1.395.348,84</b>	<b>693.610,26</b>	<b>4.373.391,60</b>	<b>236.724,35</b>	<b>16.098.841,69</b>
Que devenga interés	2.830.906,94	1.993.908,58	1.329.272,38	664.636,19	4.226.792,26	0,00	11.045.516,35
Que no devenga interés	4.008.714,49	566.236,64	66.076,45	28.974,07	146.599,34	236.724,35	5.053.325,34

**Nota 21 - Impuestos a las Ganancias y a la Ganancia Mínima Presunta**

La Sociedad determina el cargo contable por impuesto a las ganancias de acuerdo con el método del impuesto diferido, el cual considera el efecto de las diferencias temporarias originadas en la distinta base de medición de activos y pasivos según criterios contables e impositivos y de los quebrantos impositivos existentes y créditos fiscales no utilizados susceptibles de deducción de ganancias impositivas futuras, computados considerando la tasa impositiva vigente, que actualmente alcanza el 35%.



LUIS ALBERTO QUINELLI  
Presidente



Dr. WALTER A. PRINGLES  
Contador Público (U.A.D.E.)  
C.P.C.E.C.A.B.A. T° 257 - F° 23

**SION S.A.**

**Nº de Inscripción en la I.G.J.: 1.663.773**

**NOTAS A LOS ESTADOS CONTABLES al 31 de Diciembre de 2012 y 2011 (en Pesos)**

**Nota 21 - Impuestos a las Ganancias y a la Ganancia Mínima Presunta (Continuación)**

En el ejercicio finalizado el 31 de diciembre de 2012 el importe de la obligación fiscal determinada por el Impuesto a la Ganancia Mínima Presunta supera al Impuesto a las Ganancias por lo que corresponde su ingreso.

En cuanto al impuesto a las ganancias, si bien por el método de impuesto diferido corresponde un cargo a resultados positivo de \$123.658,66 el impuesto determinado a favor del fisco es nulo porque el resultado positivo del ejercicio fue absorbido por quebrantos acumulados.

**Nota 22 – Sociedades Art. 33 Ley 19.550**

Sion S.A. es controlante de Sinectis S.A. y de UOL Phone S.A. en los términos del art. 33, punto 1º, de la Ley 19.550 (participación que otorga derecho a los votos necesarios para formar la voluntad social en la asambleas).

La participación de Sion S.A. en cada una de ellas es la que se detalla a continuación:

<u>SOCIEDAD</u>	<u>Participación sobre P.N.</u>
Sinectis S.A.	95%
UOL Phone S.A.	95%

Como información complementaria, la Sociedad presenta el Balance general consolidado, el Estado de resultados consolidado y el Estado de Flujo de Efectivo consolidado al 31 de diciembre de 2012.

En el proceso de consolidación se efectuaron las eliminaciones respectivas entre las cuentas patrimoniales, así como de los resultados de las operaciones efectuadas entre ellas.

En la preparación de los Estados Contables consolidados se han utilizado los mismos criterios contables de las sociedades emisoras mencionados en la Nota 1.

**Nota 23 - Hechos posteriores al cierre del ejercicio**

No existen acontecimientos u operaciones ocurridas entre la fecha de cierre de ejercicio y la fecha del informe de los Auditores que hayan afectado o puedan afectar significativamente la situación patrimonial de la Sociedad a la fecha de cierre ni los resultados del ejercicio. ✓

Firmado al sólo efecto de su identificación con informe de fecha: 05/04/2013.

**LUIS ALBERTO QUINELLI**  
Presidente

**Dr. WALTER A. PRINGLES**  
Contador Público (U.A.D.E.)  
C.P.C.E.C.A.B.A. Tº 257 - Fº 23

SION S.A.

Número de Inscripción en la I.G.J.: 1.663.773

ANEXO I


**BIENES DE USO**

Por el ejercicio finalizado el 31 de Diciembre de 2012 comparativo con el ejercicio anterior.  
(en pesos - moneda homogénea - Nota 1)

RUBROS	Valor al Inicio	Altas	Bajas	Transferencia	Valor al Cierre
Muebles y Útiles e Instalaciones	914.466,49	16.988,97	0,00	0,00	931.455,46
Red Wireless	339.716,09	1.231.657,11	0,00	0,00	1.571.373,20
Rodados*	41.157,02	0,00	0,00	0,00	41.157,02
Computadoras Personales	1.071.362,03	10.311,70	0,00	0,00	1.081.673,73
Software de Terceros	489.072,56	0,00	0,00	0,00	489.072,56
Servidores	458.835,53	86.596,57	0,00	0,00	545.432,10
Equipos en Comodato	1.115.801,47	0,00	0,00	0,00	1.115.801,47
Red Banda Ancha	7.049.457,25	870.718,73	0,00	0,00	7.920.175,98
Equipos de Telecomunicaciones	518.611,88	15.967,37	0,00	0,00	534.579,25
<b>Totales 2012</b>	<b>11.998.480,32</b>	<b>2.232.240,45</b>	<b>0,00</b>	<b>0,00</b>	<b>14.230.720,77</b>
<b>Totales 2011</b>	<b>10.511.540,55</b>	<b>1.486.939,77</b>	<b>0,00</b>	<b>0,00</b>	<b>11.998.480,32</b>

RUBROS	A M O R T I Z A C I O N E S				Valor Residual
	Acumuladas al Inicio	Bajas	del Ejercicio	Acumuladas al cierre	
Muebles y Útiles e Instalaciones	574.438,48	0,00	62.375,47	636.813,95	294.641,51
Red Wireless	33.971,61	0,00	157.137,32	191.108,93	1.380.264,27
Rodados	41.157,02	0,00	0,00	41.157,02	0,00
Computadoras Personales	1.023.541,53	0,00	15.954,84	1.039.496,37	42.177,36
Software de Terceros	388.270,82	0,00	27.786,37	416.057,19	73.015,37
Servidores	349.298,12	0,00	54.115,45	403.413,57	142.018,53
Equipos en Comodato	693.290,04	0,00	117.624,07	810.914,11	304.887,36
Red Banda Ancha	3.156.586,56	0,00	792.027,40	3.948.613,96	3.971.562,02
Equipos de Telecomunicaciones	351.881,73	0,00	44.137,54	396.019,27	138.559,98
<b>Totales 2012</b>	<b>6.612.435,91</b>	<b>0,00</b>	<b>1.271.158,46</b>	<b>7.883.594,37</b>	<b>6.347.126,40</b>
<b>Totales 2011</b>	<b>5.533.354,69</b>	<b>0,00</b>	<b>1.079.081,22</b>	<b>6.612.435,91</b>	<b>5.386.044,41</b>

Firmado al solo efecto de su identificación con el Informe del Auditor de fecha: 05/04/2013.



LUIS ALBERTO QUINELLI  
Presidente



Dr. WALTER A. PRINGLES  
Contador Público (U.A.D.E.)  
C.P.C.E.C.A.B.A. T° 257 - F° 23



SION S.A.

ANEXO II

Número de Inscripción en la I.G.J.: 1.663.773

**BIENES INTANGIBLES**

Por el ejercicio finalizado el 31 de Diciembre de 2012 comparativo con el ejercicio anterior.  
(en pesos - moneda homogénea - Nota 1)

RUBROS	Valor al Inicio	Altas	Bajas	Transferencia	Valor al Cierre
Marcas	185.780,07	2.000,00	0,00	0,00	187.780,07
Gastos Preoperativos	4.026.926,76	132.952,25	0,00	0,00	4.159.879,01
Valor Llave	3.910.000,00	0,00	0,00	0,00	3.910.000,00
<b>Totales 2012</b>	<b>8.122.706,83</b>	<b>134.952,25</b>	<b>0,00</b>	<b>0,00</b>	<b>8.257.659,08</b>
<b>Totales 2011</b>	<b>7.741.395,40</b>	<b>381.311,43</b>	<b>0,00</b>	<b>0,00</b>	<b>8.122.706,83</b>

RUBROS	A M O R T I Z A C I O N E S				Valor Residual
	Acumuladas al Inicio	Bajas	del Ejercicio	Acumuladas al cierre	
Marcas	145.054,04	0,00	18.778,01	163.832,05	23.948,02
Gastos Preoperativos	3.536.090,24	0,00	409.750,00	3.945.840,24	214.038,77
Valor Llave	0,00	0,00	0,00	0,00	3.910.000,00
<b>Totales 2012</b>	<b>3.681.144,28</b>	<b>0,00</b>	<b>428.528,01</b>	<b>4.109.672,29</b>	<b>4.147.986,79</b>
<b>Totales 2011</b>	<b>3.060.805,97</b>	<b>0,00</b>	<b>620.338,31</b>	<b>3.681.144,28</b>	<b>4.441.562,55</b>

Firmado al solo efecto de su identificación con el Informe del Auditor de fecha: 05/04/2013.

LUIS ALBERTO QUINELLI  
Presidente

Dr. WALTER A. PRINGLES  
Contador Público (U.A.D.E.)  
C.P.C.E.C.A.B.A. T° 257 - F° 23

SION S.A.

Número de inscripción en la I.G.J.: 1.663.773

ANEXO III

**CUADRO DE GASTOS**

Información Requerida por el Art. 64 inc. b) de la Ley N° 19.550

Por el ejercicio finalizado el 31 de Diciembre de 2012 comparativo con el ejercicio anterior.  
(en pesos - moneda homogénea - Nota 1)

Concepto	Costo de los Servicios	Gastos Administrativos	Gastos Comerciales	TOTAL 2012	TOTAL 2011
Serv. por Comunic. Nac. e Internacionales	347.363,94	0,00	0,00	347.363,94	285.337,17
Gastos Conectividad	2.289.113,24	0,00	0,00	2.289.113,24	1.692.006,25
Movilidad y Viáticos	0,00	63.296,48	47.451,67	110.748,15	145.019,98
Amortizaciones de Bienes de Uso	792.027,40	160.232,13	318.898,93	1.271.158,46	1.079.081,22
Amortizaciones de Bienes Intangibles	0,00	0,00	428.528,01	428.528,01	620.338,31
Impuestos, Tasas y Contribuciones	0,00	211.753,37	0,00	211.753,37	148.783,84
Telefonía Celular	0,00	91.149,41	0,00	91.149,41	69.684,61
Donaciones	0,00	2.750,00	0,00	2.750,00	3.000,00
Honorarios Directores	0,00	0,00	0,00	0,00	45.000,00
Remuneraciones y Gastos en Personal	402.920,08	268.613,39	671.533,47	1.343.066,94	1.840.221,42
Cargas Sociales	111.610,81	74.407,21	186.018,02	372.036,04	348.865,35
Seguros	0,00	44.564,23	26.334,78	70.899,01	33.180,43
Papelería y Útiles	0,00	78.189,28	0,00	78.189,28	53.836,30
Gastos Mantenimiento Bienes de Uso	0,00	80.386,84	41.636,16	122.023,00	65.987,45
Alquileres	0,00	642.776,23	0,00	642.776,23	529.398,10
Servicios Públicos	0,00	133.889,40	0,00	133.889,40	77.630,18
Servicios de Vigilancia y Depósito	0,00	39.099,57	0,00	39.099,57	11.326,46
Correo	0,00	43.877,92	0,00	43.877,92	69.110,71
Leasing	0,00	248.962,92	0,00	248.962,92	263.365,74
Gastos Legales y Societarios	0,00	31.298,52	0,00	31.298,52	8.540,00
Expensas de Oficina y Cocheras	0,00	91.273,44	0,00	91.273,44	51.189,00
Gastos e Insumos de Limpieza	0,00	99.611,85	0,00	99.611,85	68.200,00
Honorarios Profesionales	0,00	74.473,83	0,00	74.473,83	167.605,61
Impuesto sobre los Deb.y Cred. Bancarios	0,00	206.921,60	0,00	206.921,60	104.622,26
Gastos de Representación	0,00	0,00	96.166,58	96.166,58	89.693,60
Deudores Incobrables	0,00	0,00	208.733,01	208.733,01	0,00
Publicidad y Promociones	0,00	0,00	306.289,27	306.289,27	217.470,22
Impuesto a los Ingresos Brutos	0,00	0,00	380.553,06	380.553,06	230.067,42
Varios	0,00	69.037,13	28.795,53	97.832,66	96.914,35
<b>Totales 2012</b>	<b>3.943.035,47</b>	<b>2.756.564,75</b>	<b>2.740.938,49</b>	<b>9.440.538,71</b>	
<b>Totales 2011</b>	<b>3.018.754,30</b>	<b>2.598.274,20</b>	<b>2.798.447,48</b>		<b>8.415.475,98</b>

Firmado al solo efecto de su identificación con el Informe del Auditor de fecha: 05/04/2013.

LUIS ALBERTO QUINELLI  
Presidente

Dr. WALTER A. PRINGLES  
Contador Público (U.A.D.E.)  
C.P.C.E.C.A.B.A. T° 257 - F° 23

SION S.A.

Número de Inscripción en la I.G.J.: 1.663.773

ANEXO IV

**INVERSIONES - PARTICIPACION EN OTRAS EMPRESAS**

Por el ejercicio finalizado el 31 de Diciembre de 2012 comparativo con el ejercicio anterior.  
(en pesos - moneda homogénea - Nota 1)

Emisión y características de los valores	Capital Social	Actividad Principal	Cierre Balance	%	Patrimonio Neto	VPP
--	----------------	---------------------	----------------	---	-----------------	-----

**Inversiones no Corrientes**

Sociedades Art. 33 Ley 19.550

Sinetis S.A.	1.946.425	Servicios de Comunicación	31/12/12	95%	3.524.762,34	3.348.524,24
Uol Phone S.A.	147.665	Servicios de Comunicación	31/12/12	95%	93.080,59	88.426,56
<b>Totales 2012</b>						<b>3.436.950,80</b>
<b>Totales 2011</b>						<b>3.272.060,45</b>

Firmado al solo efecto de su identificación con el Informe del Auditor de fecha: 05/04/2013.

LUIS ALBERTO QUINELLI  
Presidente

Dr. WALTER A. PRINGLES  
Contador Público (U.A.D.E.)  
C.P.C.E.C.A.B.A. T° 257 - F° 23

SION S.A.

Información Complementaria

Número de Inscripción en la I.G.J.: 1.663.773


**BALANCE GENERAL CONSOLIDADO**

Por el ejercicio finalizado el 31 de Diciembre de 2012 comparativo con el ejercicio anterior.  
(en pesos - moneda homogénea - Nota 1)

	2012	2011
<b>ACTIVO</b>		
<b>ACTIVO CORRIENTE</b>		
Caja y Bancos	1.068.193,74	1.016.213,57
Inversiones	500.000,00	0,00
Créditos Comerciales	11.921.054,11	6.510.374,56
Otros Créditos	7.219.351,32	8.311.733,94
Bienes de Cambio	482.453,72	491.632,38
<b>Total Activo Corriente</b>	<b>21.191.052,89</b>	<b>16.329.954,45</b>
<b>ACTIVO NO CORRIENTE</b>		
Otros Créditos	32.958,94	32.958,94
Bienes de Uso	8.085.212,81	6.421.035,46
Bienes Intangibles	4.172.905,22	4.501.325,41
<b>Total Activo No Corriente</b>	<b>12.291.076,97</b>	<b>10.955.319,81</b>
<b>TOTAL ACTIVO</b>	<b>33.482.129,86</b>	<b>27.285.274,26</b>
<b>PASIVO</b>		
<b>PASIVO CORRIENTE</b>		
Cuentas por Pagar	9.709.579,54	5.764.552,48
Bancarias y Financieras	4.957.817,66	1.281.862,39
Remuneraciones y Cargas Sociales	1.638.004,55	1.012.304,17
Deudas Fiscales	975.492,78	683.012,86
Otras Deudas	1.860.929,71	2.275.000,15
<b>Total Pasivo Corriente</b>	<b>19.141.824,24</b>	<b>11.016.732,05</b>
<b>PASIVO NO CORRIENTE</b>		
Cuentas por Pagar	2.312.641,19	3.221.105,93
Bancarias y Financieras	0,00	1.351.826,98
Remuneraciones y Cargas Sociales	17.048,59	268.639,95
Deudas Fiscales	169.236,56	205.421,64
Previsiones	597.000,00	130.000,00
Otras Deudas	105.204,75	387.483,75
<b>Total Pasivo No Corriente</b>	<b>3.201.131,09</b>	<b>5.564.478,25</b>
<b>TOTAL PASIVO</b>	<b>22.342.955,33</b>	<b>16.581.210,30</b>
<b>PARTICIPACION MINORITARIA</b>	<b>180.892,12</b>	<b>172.213,71</b>
<b>PATRIMONIO NETO</b>	<b>10.958.282,41</b>	<b>10.531.850,25</b>
<b>TOTAL PASIVO Y PATRIMONIO NETO</b>	<b>33.482.129,86</b>	<b>27.285.274,26</b>

Firmado al solo efecto de su identificación con el Informe del Auditor de fecha: 16/04/2013.

  
LUIS ALBERTO QUINELLI  
Presidente

  
Dr. WALTER A. PRINGLES  
Contador Público (U.A.D.E.)  
C.P.C.E.C.A.B.A. T° 257 - F° 23

3. Dictamen

En mi opinión, los estados contables mencionados en 1 presentan razonablemente, en sus aspectos significativos, la situación patrimonial de SION S.A. al 31 de Diciembre de 2012, los resultados de sus operaciones, la evolución del patrimonio neto y del flujo de efectivo por el ejercicio terminado en esa fecha, comparativo con el ejercicio anterior, de acuerdo con normas profesionales.

4. Información especial requerida por disposiciones vigentes.


A efectos de dar cumplimiento a disposiciones legales vigentes informo que:

- Los estados contables mencionados surgen de registros contables llevados en sus aspectos formales de conformidad con las normas legales.
- Al 31 de Diciembre de 2012 las deudas devengadas a favor del Régimen Nacional de la Seguridad Social que surgen de los registros contables de la Sociedad ascienden a \$79.899,67; no existiendo deuda exigible a dicha fecha.
- He aplicado los procedimientos sobre prevención de lavado de activos y financiación del terrorismo, previstos en las correspondientes normas profesionales emitidas por el Consejo Profesional de Ciencias Económicas de la Ciudad Autónoma de Buenos Aires.


Buenos Aires, 5 de Abril de 2013.

WALTER A. PRINGLES  
Contador Público (U.A.D.E.)  
C.P.C.E.C.A.B.A. Tomo 257 Folio 23

**Nº G 1199788**



Profesional de Ciencias Económicas  
de la Ciudad Autónoma de Buenos Aires



Buenos Aires 15/11/2013 01 0 T. 79 Legalización: Nº 464243

LEGALIZAMOS, de acuerdo con las facultades otorgadas a este CONSEJO PROFESIONAL por las leyes 466 (Art. 2. inc. d y j) y 20.488 (Art. 21 inc. i) la actuación profesional de fecha 5/ 4/2013 referida a **BALANCE** de fecha 31/12/2012 perteneciente a SION S.A. 30-69007604-3 para ser presentada ante y declaramos que la firma inserta en dicha **PRINGLES WALTER ARISTOTELES** CP Tº 0257 Fº 023 que se han efectuado los controles de matricula vigente y control formal de dicha actuación profesional de conformidad con lo previsto en la Res. C. 236/88, no implicando estos controles la emisión de un juicio técnico sobre la tarea profesional, y que firma en carácter de socio de

cty	Soc. Tº Fº	C 5,00
-----	------------	--------

LA PRESENTE LEGALIZACION NO ES VALIDA SI CARECE DEL SELLO Y FIRMA DEL SECRETARIO DE LEGALIZACIONES.

CONSEJO PROFESIONAL DE CIENCIAS ECONOMICAS DE LA CIUDAD AUTONOMA DE BUENOS AIRES

**Dr. JUAN CARLOS RIGO**  
CONTADOR PUBLICO (U.B.A.)  
SECRETARIO DE LEGALIZACIONES