

Santa Fe 1363, piso 4° - Rosario - Santa Fe

**MEMORIA Y ESTADOS CONTABLES
CORRESPONDIENTES AL EJERCICIO ECONOMICO N° 14
INICIADO EL 1 DE JULIO DE 2015 Y
FINALIZADO EL 30 DE JUNIO DE 2016**

DENOMINACIÓN DE LA SOCIEDAD:

SOLIDUM SOCIEDAD DE GARANTÍA RECÍPROCA

DOMICILIO LEGAL:

SANTA FE 1363, PISO 4° - ROSARIO - SANTA FE

ACTIVIDAD PRINCIPAL:

**OTORGAMIENTO DE GARANTÍAS A SUS SOCIOS PARTÍCIPES MEDIANTE LA
CELEBRACION DE CONTRATOS DE GARANTÍA RECÍPROCA**

INSCRIPCIÓN EN EL REGISTRO PUBLICO DE COMERCIO:

DEL ESTATUTO:

N° 21 - FS 111/165 - TOMO XIX - 27/12/2002 - CONTRATOS SOCIALES - TUCUMAN

DE LAS MODIFICACIONES:

N° 13 - FS 83/104 - TOMO V - 16/03/2005 - CONTRATOS SOCIALES - TUCUMAN

N° 38 - FS 263/284 - TOMO XXI - 07/11/2005 - CONTRATOS SOCIALES - TUCUMAN

T°93 F°10500 N°442 - 26/06/2012 - ESTATUTOS - ROSARIO

FECHA DE FINALIZACIÓN DEL PLAZO DE DURACIÓN DE LA SOCIEDAD:

30 DE JUNIO DE 2100

AUTORIZACIÓN DE LA EX SUBSECRETARIA DE LA PEQUEÑA Y MEDIANA EMPRESA Y DESARROLLO REGIONAL:

DISPOSICIÓN N° 5 DEL 30 DE JULIO DE 2003


EJERCICIO ECONÓMICO N° 14

INICIADO EL: 01 DE JULIO DE 2015

FINALIZADO EL: 30 DE JUNIO DE 2016

COMPOSICIÓN DEL CAPITAL SOCIAL (NOTA 5)

CAPITAL SOCIAL	SUSCRITO E INTEGRADO	INSCRIPTO
Acciones ordinarias- clase A VN \$1 c/u	301.600	295.460
Acciones ordinarias- clase B VN \$1 c/u	279.525	278.305
Total del Capital	581.125	573.765



Santa Fe 1363, piso 4° - Rosario - Santa Fe

CONTENIDO

Composición del Consejo de Administración y de la Comisión Fiscalizadora

Memoria

Estado de situación patrimonial

Estado de resultados

Estado de evolución del patrimonio neto


Estado de flujo de efectivo

Notas a los estados contables

Anexos

Informe de la Comisión Fiscalizadora

Informe de los auditores independientes



Santa Fe 1363, piso 4° - Rosario - Santa Fe

COMPOSICIÓN DEL CONSEJO DE ADMINISTRACIÓN

Presidente	Rodrigo Armas Pfirter
Vicepresidente	Luis Alberto Pérez
Miembros Titulares	Ludovico Blödorn
Miembros Suplentes	Juan Luis Hourcade
	Bernardo Andrés Ermini
	Ricardo Antonio Petry

COMPOSICIÓN DE LA COMISIÓN FISCALIZADORA

Síndicos Titulares	Daniel José María Urizar
	María Azul Abella
	Valentín Pomar
Síndicos Suplentes	Hernán Juan Francisco Racciatti Cassiello
	Sergio Miguel Roldán
	Silvina Príncipe

SOLIDUM SOCIEDAD DE GARANTÍA RECÍPROCA

ESTADO DE SITUACIÓN PATRIMONIAL


Al 30 de junio de 2016
comparativo con el ejercicio anterior
Cifras expresadas en pesos - Nota 2


	30/06/2016			30/06/2015		
	Sociedad de Garantía Recíproca	Fondo de Riesgo	Total	Sociedad de Garantía Recíproca	Fondo de Riesgo	Total
ACTIVO						
ACTIVO CORRIENTE						
Caja y bancos (Nota 3.1)	371.400	3.541.108	3.912.508	289.052	1.159.699	1.448.751
Inversiones temporarias (Nota 3.2 y Anexo I)	105.241	55.978.239	56.083.480	297.982	15.715.275	16.013.257
Créditos por servicios prestados (Nota 3.4)	229.250	349.550	578.800	275.555	(8.857)	266.698
Otros créditos (Nota 3.5)	48.586	2.737	51.323	48.449	-	48.449
Total del activo corriente	754.477	59.871.634	60.626.111	911.038	16.866.117	17.777.155
ACTIVO NO CORRIENTE						
Otros créditos (Nota 3.5)	48.789	855.995	904.784	26.030	-	26.030
Bienes de uso (Anexo III)	-	-	-	2.053	-	2.053
Otras inversiones (Nota 3.3 y Anexo I)	45.035	-	45.035	-	-	-
Activos intangibles (Anexo IV)	-	-	-	-	-	-
Total del activo no corriente	93.824	855.995	949.819	28.083	-	28.083
Total del activo	848.301	60.727.629	61.575.930	939.121	16.866.117	17.805.238
PASIVO						
PASIVO CORRIENTE						
Deudas comerciales (Nota 3.6)	202.206	-	202.206	410.399	-	410.399
Remuneraciones y cargas sociales (Nota 3.7)	49.649	-	49.649	-	-	-
Deudas fiscales (Nota 3.8)	90.434	-	90.434	52.879	-	52.879
Deudas por fondo de riesgo (Nota 3.9)	-	-	-	-	766.515	766.515
Otras deudas (Nota 3.10)	25.500	-	25.500	1.500	-	1.500
Total del pasivo corriente	367.789	-	367.789	464.778	766.515	1.231.293
PASIVO NO CORRIENTE						
Otras deudas (Nota 3.10)	60.000	-	60.000	60.000	-	60.000
Total del pasivo no corriente	60.000	-	60.000	60.000	-	60.000
Total pasivo	427.789	-	427.789	524.778	766.515	1.291.293
PATRIMONIO NETO						
(según estado correspondiente)	420.512	60.727.629	61.148.141	414.343	16.099.602	16.513.945
Total del pasivo y patrimonio neto	848.301	60.727.629	61.575.930	939.121	16.866.117	17.805.238

Las notas y anexos a los estados contables que se acompañan son parte integrante de los mismos.

Firmado al solo efecto de su identificación con nuestro informe de fecha 14 de septiembre de 2016.

FELCARO, ROLDAN Y ASOCIADOS
Registro de Sociedades Profesionales 7/24


Sergio M. Roldán (Socio)
Cont. Púb. y Lic. en Adm.
Matrícula N° 7917 Ley 8738
C.P.C.E. - Prov. de Sta. Fe


Lic. Rodrigo Armas Pflirter
Presidente


C.F. Valentín Pomar
Rep. Comisión Fiscalizadora

SOLIDUM SOCIEDAD DE GARANTÍA RECÍPROCA

ESTADO DE RESULTADOS

Por el ejercicio anual
iniciado el 1 de julio de 2015 y finalizado el 30 de junio de 2016
comparativo con el ejercicio anterior
Cifras expresadas en pesos - Nota 2

RESULTADO DE LAS OPERACIONES DE LA SOCIEDAD DE GARANTÍA RECÍPROCA

	<u>30/06/2016</u>	<u>30/06/2015</u>
Ingresos por servicios (Nota 3.11)	2.315.239	1.526.444
Costos de los servicios (Anexo VI)	<u>(852.041)</u>	<u>(481.397)</u>
Resultado bruto	1.463.198	1.045.047
Gastos operativos (Anexo VI)		
Administración	(1.343.952)	(1.183.664)
Comercialización	(99.564)	(58.277)
Resultados financieros y por tenencia:		
Generados por activos	10.774	72.116
Generados por pasivos	<u>(651)</u>	<u>(135)</u>
Resultado del ejercicio antes de impuesto a las ganancias	29.805	(124.913)
Impuesto a la ganancia mínima presunta (nota 2.4.7.)	<u>(2.436)</u>	<u>(2.179)</u>
Resultado del ejercicio de la Sociedad de Garantía Recíproca	<u>27.369</u>	<u>(127.092)</u>


RESULTADO DEL FONDO DE RIESGO ADMINISTRADO


	<u>30/06/2016</u>	<u>30/06/2015</u>
Rendimiento neto del fondo de riesgo	14.537.061	1.350.296
Quebrantos por deudores por garantías afrontadas	<u>(32.197)</u>	<u>-</u>
Resultado del fondo de riesgo	14.504.864	1.350.296
Retribución del fondo de riesgo disponible (socios protectores)	(14.537.061)	(1.350.296)
Deudores por incobrabilidad a cargo del fondo de riesgo contingente (socios protectores)	<u>32.197</u>	<u>-</u>
Resultado del ejercicio del fondo de riesgo	<u>-</u>	<u>-</u>
Resultado neto del ejercicio	<u>27.369</u>	<u>(127.092)</u>

Las notas y anexos a los estados contables que se acompañan son parte integrante de los mismos.

Firmado al solo efecto de su identificación con nuestro informe de fecha 14 de septiembre de 2016.

FELCARO, ROLDAN Y ASOCIADOS
Registro de Sociedades Profesionales 7/24


Sergio M. Roldán (Socio)
Cont. Púb. y Lic. en Adm.
Matrícula N° 7917 Ley 8738
C.P.C.E. - Prov.de Sta.Fe


Lic. Rodrigo Armas Pffirter
Presidente


C.F. Valentín Pomar
Rep. Comisión Fiscalizadora

SOLIDUM SOCIEDAD DE GARANTÍA RECÍPROCA

ESTADO DE EVOLUCIÓN DEL PATRIMONIO NETO

Por el ejercicio anual
 iniciado el 1 de julio de 2015 y finalizado el 30 de junio de 2016
 comparativo con el ejercicio anterior
 Cifras expresadas en pesos - Nota 2

Hoja 1 de 2

DETALLE	SOCIEDAD DE GARANTÍA RECÍPROCA				FONDO DE RIESGO (1) (NOTA 6)				TOTAL PATRIMONIO NETO			
	APORTES DE LOS ACCIONISTAS (NOTA 5)			RESULTADOS NO ASIGNADOS	TOTAL SOCIEDAD DE GARANTÍA RECÍPROCA	FONDO DISPONIBLE	FONDO CONTINGENTE	DEUDORES POR INCORPORABILIDAD FONDO CONTINGENTE		RENDIMIENTO	TOTAL FONDO DE RIESGO	
	SOCIOS PARTICIPES	SOCIOS PROTECTORES	AJUSTES AL CAPITAL									TOTAL APORTES DE LOS ACCIONISTAS
Saldo al 30/06/2015				(164.830)	414.343	15.160.500	-	939.102		16.099.602	16.513.945	
Según asamblea general ordinaria del 9 de octubre de 2015: Honorarios Consejo de Administración Honorarios Comisión Fiscalizadora				(12.000) (12.000)	(12.000) (12.000)						(12.000) (12.000)	
Incorporación de nuevos socios aprobada por el Consejo de Administración "ad referendum" de la Asamblea de Accionistas	1.580				2.800						2.800	
Retiros de aportes y rendimientos del fondo de riesgo (2)						(1.000.000)		(767.837)		(1.767.837)	(1.767.837)	
Aportes al fondo de riesgo con rendimientos						11.263.513		(11.263.513)			-	
Aportes al fondo de riesgo (2)						31.891.000	381.747			31.891.000	31.891.000	
Pagos afrontados en cumplimiento de garantías caídas						(381.747)					-	
Provisión fondo de riesgo contingente									(32.197)	(32.197)	(32.197)	
Rendimiento del fondo de riesgo												
Resultado neto del ejercicio				27.369	27.369				14.537.061	14.537.061	14.537.061	
Saldo al 30/06/2016	301.600	279.525	848	581.973	420.512	56.933.266	381.747	3.444.813	(32.197)	60.727.629	61.148.141	

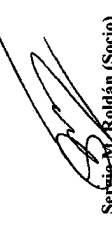
(1) Incluye la evolución del fondo de riesgo requerida por la resolución 212/2015 de la Secretaría de la Pequeña y Mediana Empresa y Desarrollo Regional


(2) Neto de remosiciones de aportes por un importe de \$ 1.573.000


Las notas y anexos a los estados contables que se acompañan son parte integrante de los mismos

Firmado al solo efecto de su identificación con nuestro informe de fecha 14 de septiembre de 2016.

FELCARO, ROLDAN Y ASOCIADOS
 Registro de Sociedades Profesionales 7124


Sergio M. Roldán (Socio)
 Cont. Púb. y Lic. en Adm.
 Matrícula N° 7917 Ley 8738
 C.P.C.E. - Prov. de Sta. Fe


Lic. Rodrigo Armas Pfirter
 Presidente


C.P. Valentín Pomar
 Rep. Comisión Fiscalizadora

SOLIDUM SOCIEDAD DE GARANTÍA RECÍPROCA

ESTADO DE EVOLUCION DEL PATRIMONIO NETO

Por el ejercicio anual
 iniciado el 1 de julio de 2015 y finalizado el 30 de junio de 2016
 comparativo con el ejercicio anterior
 Cifras expresadas en pesos - Nota 2


Hoja 2 de 2


DETALLE	SOCIEDAD DE GARANTÍA RECÍPROCA										FONDO DE RIESGO (1) (NOTA 6)		TOTAL PATRIMONIO NETO
	APORTES DE LOS ACCIONISTAS (NOTA 5)			AJUSTES AL CAPITAL	APORTES IRREVOCABLES A LOS SOCIOS PROTECTORES	TOTAL APORTES DE LOS ACCIONISTAS	RESULTADOS NO ASIGNADOS	TOTAL SOCIEDAD DE GARANTÍA RECÍPROCA	FONDO DISPONIBLE	RENDIMIENTO	TOTAL FONDO DE RIESGO		
	SOCIOS PARTICIPES	SOCIOS PROTECTORES	CAPITAL										
Saldo al 30/06/2014	194.390	188.510	848	89.795	473.543	(22.738)	450.805	10.000.000	6.806.260	16.806.260	17.257.065		
Según asamblea general ordinaria del 15 de octubre de 2014: Honorarios Consejo de Administración Honorarios Comisión Fiscalizadora						(9.000) (6.000)	(9.000) (6.000)				(9.000) (6.000)		
Según asamblea general ordinaria del 30 de diciembre de 2014: Capitalización de los aportes firmes e irrevocables Aumento del capital social de socios participes	89.390			(89.795)	89.390		89.390				89.390		
Incorporación de nuevos socios aprobada por el Consejo de Administración "ad referendum" de la Asamblea de Accionistas	16.240				16.240		16.240				16.240		
Retiros de aportes y rendimiento del fondo de riesgo								(7.427.000)	(7.217.454)	(14.644.454)	(14.644.454)		
Aportes al fondo de riesgo								12.587.500	1.350.296	12.587.500	12.587.500		
Rendimiento del fondo de riesgo											1.350.296		
Resultado neto del ejercicio						(127.092)	(127.092)				(127.092)		
Saldo al 30/06/2015	300.020	278.305	848	-	579.173	(164.830)	414.343	15.160.500	939.102	16.099.602	16.513.945		


(1) Incluye la evolución del fondo de riesgo requerida por la resolución 212/2013 de la Secretaría de la Pequeña y Mediana Empresa y Desarrollo Regional. Las notas y anexos a los estados contables que se acompañan son parte integrante de los mismos.

Firmado al solo efecto de su identificación con nuestro informe de fecha 14 de septiembre de 2016.

FELCARO, ROLDAN Y ASOCIADOS
 Registro de Sociedades Profesionales 7124


Sergio Roldán (Socio)
 Cont. Púb. y Lic. en Adm.
 Matrícula N° 7917 Ley 8738
 C.P.C.E. - Prov. de Sta. Fe


Lic. Rodrigo Armas Pfirter
 Presidente


C.P. Valentín Pomar
 Rep. Comisión Fiscalizadora

SOLIDUM SOCIEDAD DE GARANTÍA RECÍPROCA

ESTADO DE FLUJO DE EFECTIVO Y EQUIVALENTES


Por el ejercicio anual
iniciado el 1 de julio de 2015 y finalizado el 30 de junio de 2016
comparativo con el ejercicio anterior
Cifras expresadas en pesos - Nota 2


	<u>30/06/2016</u>	<u>30/06/2015</u>
<u>VARIACIONES DEL EFECTIVO Y SUS EQUIVALENTES</u>		
Efectivo y sus equivalentes al inicio del ejercicio	17.462.008	17.017.686
Efectivo y sus equivalentes al cierre del ejercicio	59.995.988	17.462.008
Aumento neto del efectivo y sus equivalentes	42.533.980	444.322
<u>CAUSAS DE LA VARIACIÓN DEL EFECTIVO Y SUS EQUIVALENTES</u>		
<u>Actividades operativas</u>		
Resultado neto del ejercicio	27.369	(127.092)
<u>Más</u>		
Impuesto a la ganancia mínima presunta	2.436	2.179
Retribución del fondo de riesgo (socios protectores) devengada	14.537.061	1.350.296
<u>Menos</u>		
Resultados financieros y por tenencia netos devengados	(10.123)	(71.981)
Rendimiento del fondo de riesgo devengado	(14.537.061)	(1.350.296)
<u>Ajustes para arribar al flujo neto de efectivo provenientes de las actividades operativas</u>		
Amortización bienes de uso	2.053	2.053
Cambio en activos y pasivos operativos:		
(Aumento) de créditos por servicios prestados	(344.299)	(671.934)
Disminución de otros créditos	8.824	15.178
(Disminución)/Aumento de deudas comerciales	(208.193)	316.064
Aumento remuneraciones y cargas sociales	49.649	-
Aumento de deudas fiscales	37.555	26.862
(Disminución) de otras deudas	-	(15.000)
Impuesto a las ganancias pagado	(892.888)	(49.872)
Resultados financieros y por tenencia generados por los equivalentes de efectivo	14.547.184	1.483.366
Rendimientos del fondo de riesgo pagados	(1.534.352)	(572.631)
Flujo neto de efectivo y sus equivalentes generado por las actividades operativas	11.685.215	337.192
<u>Actividades de inversión</u>		
Compra de acciones	(45.035)	-
Flujo neto de efectivo y sus equivalentes (aplicado a) las actividades de inversión	(45.035)	-
<u>Actividades de financiación</u>		
Aportes de los accionistas	2.800	107.130
Aportes al fondo de riesgo	31.891.000	-
Retiros de aportes del fondo de riesgo	(1.000.000)	-
Flujo neto de efectivo y sus equivalentes generado por las actividades de financiación	30.893.800	107.130
Aumento neto del efectivo y sus equivalentes	42.533.980	444.322


Las notas y anexos a los estados contables que se acompañan son parte integrante de los mismos.

Firmado al solo efecto de su identificación con nuestro informe de fecha 14 de septiembre de 2016.

FELCARO, ROLDAN Y ASOCIADOS
Registro de Sociedades Profesionales 7/24


Sergio M. Roldán (Socio)
Cont. Púb. y Lic. en Adm.
Matrícula N° 7917 Ley 8738
C.P.C.E. - Prov.de Sta.Fe


Lic. Rodrigo Armas Pffirter
Presidente


C.P. Valentín Pomar
Rep. Comisión Fiscalizadora

SOLIDUM SOCIEDAD DE GARANTÍA RECÍPROCA

NOTAS A LOS ESTADOS CONTABLES

Correspondientes al ejercicio económico n° 14
iniciado el 1 de julio de 2015 y finalizado el 30 de junio de 2016
presentado en forma comparativa
Cifras expresadas en pesos – Nota 2

NOTA 1- OBJETO Y SITUACIÓN DE LA SOCIEDAD

Solidum Sociedad de Garantía Recíproca es una Sociedad de Garantía Recíproca regulada por la ley N° 24.467, sus modificatorias, y su correspondiente decreto reglamentario N° 1076/01.

Su objeto principal es el otorgamiento de garantías a sus socios partícipes para facilitarles el acceso al crédito mediante la celebración de contratos de garantía recíproca. Asimismo, la Sociedad puede brindar asesoramiento técnico, económico y financiero a sus socios partícipes.

Mediante la Disposición N° 5 de fecha 30 de julio de 2003, la ex Subsecretaria de la Pequeña y Mediana Empresa y Desarrollo Regional (SSEPYMEyDR) autorizó a Solidum Sociedad de Garantía Recíproca a desarrollar sus actividades. En la actualidad, la autoridad de aplicación es la Secretaria de Pequeña y Mediana Empresa y Desarrollo Regional.

NOTA 2- NORMAS CONTABLES APLICADAS

Los presentes estados contables están expresados en pesos y fueron confeccionados conforme a las disposiciones de la Ley General de Sociedades y las normas contables de exposición y valuación contenidas en las Resoluciones Técnicas emitidas por la Federación Argentina de Consejos Profesionales de Ciencias Económicas (FACPCE), adoptadas por el Consejo Profesional de Ciencias Económicas de la Provincia de Santa Fe.

Asimismo, los presentes estados contables incluyen la información pertinente requerida por la Resolución N° 212/2013 de la Secretaría de la Pequeña y Mediana Empresa y Desarrollo Regional.


2.1. CONSIDERACIÓN DE LOS EFECTOS DE LA INFLACIÓN


Los estados contables han sido preparados en moneda homogénea reconociendo en forma integral los efectos de la inflación hasta el 28 de febrero de 2003. Por el Decreto N° 664/03 del poder Ejecutivo Nacional se discontinuó el ajuste por inflación a partir del 1° de marzo de 2003. Hasta dicha fecha los estados contables fueron objeto del ajuste integral por inflación establecido por la Resolución Técnica N° 6 de la FACPCE.


A partir de la Resolución Técnica n° 39 y de la Resolución MD N° 735 de la FACPCE, aprobadas por la Resolución de Consejo Superior del Consejo Profesional de Ciencias Económicas de la Provincia de Santa Fe N° 01/2014 de fecha 19 de marzo de 2014, entendemos que, de acuerdo a la normativa técnica vigente, no se verifican las condiciones estipuladas en la Sección 3.1 de la RT 17 para determinar un contexto de inflación tal que lleve a calificar a la economía de altamente inflacionaria que disponga reanudar el proceso de reexpresión.

Firmado al solo efecto de su identificación con nuestro informe de fecha 14 de septiembre de 2016.

FELCARO, ROLDAN Y ASOCIADOS
Registro de Sociedades Profesionales 7/24


Sergio M. Roldán (Socio)
Cont. Púb. y Lic. en Adm.
Matrícula N° 7917 Ley 8738
C.P.C.E. - Prov.de Sta.Fe


Lic. Rodrigo Armas Pflirter
Presidente


C.F. Valentín Pomar
Rep. Comisión Fiscalizadora

SOLIDUM SOCIEDAD DE GARANTÍA RECÍPROCA

NOTAS A LOS ESTADOS CONTABLES

NOTA 2- NORMAS CONTABLES APLICADAS (Cont.)

2.2. ESTIMACIONES CONTABLES

La preparación de estados contables a una fecha determinada requiere que la Gerencia de la Sociedad realice estimaciones y evaluaciones que afectan el monto de los activos y pasivos registrados y contingentes revelados a dicha fecha, como así también los ingresos y egresos registrados en el ejercicio. La Gerencia de la Sociedad realiza estimaciones para poder calcular a un momento dado, por ejemplo, el valor recuperable de los activos y las depreciaciones de activos. Los resultados reales futuros pueden diferir de las estimaciones y evaluaciones realizadas a la fecha de preparación de los presentes estados contables.

2.3. INFORMACIÓN COMPARATIVA

De acuerdo con lo requerido por las normas contables profesionales vigentes en la República Argentina, los presentes estados contables se presentan en forma comparativa con las cifras correspondientes al ejercicio económico anual finalizado al 30 de junio de 2015.

2.4. CRITERIOS DE VALUACIÓN Y EXPOSICIÓN

Los principales criterios de valuación y exposición utilizados para la preparación de los estados contables son los siguientes:

2.4.1. Caja y Bancos:

El efectivo disponible se ha computado a su valor nominal.

2.4.2. Créditos y deudas en moneda nacional:

Los créditos y deudas en moneda nacional han sido valuados en base a la mejor estimación posible de la suma a cobrar o a pagar al cierre ejercicio.


La previsión para créditos por garantías afrontadas ha sido calculada en función de la antigüedad del crédito y el tipo de contragarantía otorgada por el socio partícipe de acuerdo con lo establecido en la Resolución N° 212/2013 de la Secretaría de la Pequeña y Mediana Empresa y Desarrollo Regional


2.4.3. Activos y pasivos en moneda extranjera:

Los activos y pasivos en moneda extranjera han sido valuados al tipo de cambio del Banco de la Nación Argentina del último día hábil ejercicio.

Firmado al solo efecto de su identificación con nuestro informe de fecha 14 de septiembre de 2016.

FELCARO, ROLDAN Y ASOCIADOS
Registro de Sociedades Profesionales 7/24


Sergio M. Koldán (Socio)
Cont. Púb. y Lic. en Adm.
Matrícula N° 7917 Ley 8738
C.P.C.E. - Prov.de Sta.Fe


Lic. Rodrigo Armas Pflirter
Presidente


C.P. Valentín Pomar
Rep. Comisión Fiscalizadora

SOLIDUM SOCIEDAD DE GARANTÍA RECÍPROCA

NOTAS A LOS ESTADOS CONTABLES

NOTA 2- NORMAS CONTABLES APLICADAS (Cont.)

2.4.4. Inversiones:

Los títulos públicos, las acciones con cotización, las obligaciones negociables, los fondos comunes de inversión y los valores fiduciarios se encuentran valuados a su respectivo valor de mercado al cierre ejercicio, neto de los gastos estimados de venta.

Los depósitos en plazo fijo, las cauciones bursátiles y los cheques de pago diferido están valuados a su valor de imposición más los intereses devengados al cierre ejercicio.

En todos los casos, el valor registrado de las inversiones no supera su valor recuperable estimado en base a la información disponible a la fecha de emisión de los presentes estados contables.

2.4.5. Bienes de uso:

Los bienes de uso están valuados a su costo de adquisición neto de la correspondiente depreciación acumulada.

La amortización de dichos activos fue calculada por el método de línea recta aplicando tasas anuales para extinguir sus valores al final de la vida útil estimada. Los valores residuales así obtenidos no superan en su conjunto los respectivos valores recuperables.

2.4.6. Activos intangibles:

Corresponde a erogaciones para la organización y puesta en marcha de la empresa, los cuales se encuentran reexpresados de acuerdo con lo establecido en el punto 2.1., menos la correspondiente amortización acumulada.

La amortización de dichos activos fue calculada por el método de línea recta aplicando tasas anuales para extinguir sus valores al final de la vida útil estimada. Los valores residuales así obtenidos no superan en su conjunto los respectivos valores recuperables.

2.4.7. Impuestos a las ganancias y ganancia mínima presunta:

Las normas impositivas vigentes han determinado la necesidad de contabilizar la provisión para el impuesto a la ganancia mínima presunta. Este último se ha imputado al rubro otros créditos no corrientes dentro del activo, debido a que la Sociedad espera recuperarlo en futuros ejercicios mediante su cómputo como pago a cuenta del impuesto a las ganancias.

El cargo a resultado en concepto de impuesto a la ganancia mínima presunta corresponde a saldos impositivos no recuperables.


En virtud de lo establecido por la Resolución 360/07 de la FACPCE la Sociedad ha optado por no aplicar en el presente ejercicio, el método diferido en la medición del impuesto a las ganancias.


2.4.8. Patrimonio Neto:


Los movimientos de las cuentas del patrimonio neto han sido reexpresados siguiendo los lineamientos detallados en la Nota 2.1. La cuenta Capital Social ha quedado expuesta a su valor nominal histórico. La diferencia entre el capital social expresado en moneda homogénea y el capital social nominal histórico ha sido expuesta en la cuenta "Ajustes al Capital" integrante del patrimonio neto.

Firmado al solo efecto de su identificación con nuestro informe de fecha 14 de septiembre de 2016.

FELCARO, ROLDAN Y ASOCIADOS
Registro de Sociedades Profesionales 7/24


Sergio M. Roldán (Socio)
Cont. Púb. y Lic. en Adm.
Matrícula N° 7917 Ley 8738
C.P.C.E. - Prov.de Sta.Fe


Lic. Rodrigo Armas Pffirter
Presidente


C.F. Valentín Pomar
Rep. Comisión Fiscalizadora

SOLIDUM SOCIEDAD DE GARANTÍA RECÍPROCA

NOTAS A LOS ESTADOS CONTABLES

NOTA 2- NORMAS CONTABLES APLICADAS (Cont.)

2.4.9. Cuentas del estado de resultados:

Los resultados del ejercicio se exponen a su valor nominal. Incluyen los resultados devengados en el ejercicio con independencia de que se haya efectivizado su cobro o pago.

2.4.10. Estado de flujo de efectivo:

Para la presentación del estado de flujo de efectivo se ha adoptado la alternativa del método indirecto de la Resolución Técnica N° 8, considerándose efectivo al rubro caja y bancos y equivalentes a las inversiones temporarias.

NOTA 3- COMPOSICIÓN DE LOS PRINCIPALES RUBROS


	30/06/2016			30/06/2015		
	Sociedad de Garantía Recíproca	Fondo de Riesgo	Total	Sociedad de Garantía Recíproca	Fondo de Riesgo	Total
3.1 Caja y bancos						
Caja	203.147	-	203.147	204.417	-	204.417
Fondo fijo	2.000	-	2.000	313	-	313
Cuentas corrientes bancarias en pesos	166.253	1.555.880	1.722.133	67.690	443.774	511.464
Valores a depositar	-	1.985.228	1.985.228	16.632	715.925	732.557
TOTAL	371.400	3.541.108	3.912.508	289.052	1.159.699	1.448.751
3.2. Inversiones temporarias						
3.2.1 En Pesos						
Títulos Públicos	-	25.610.843	25.610.843	-	9.122.180	9.122.180
Obligaciones Negociables	-	1.923.110	1.923.110	-	1.743.591	1.743.591
Fondos Comunes de Inversión	-	13.328.647	13.328.647	-	2.973.244	2.973.244
Acciones con cotización ⁽¹⁾	-	3.367.500	3.367.500	254.116	616.203	870.319
Valores fiduciarios	-	1.216.248	1.216.248	-	-	-
Depósito a plazo fijo	-	1.177.078	1.177.078	-	-	-
Otras operaciones bursátiles	94.655	4.382.233	4.476.888	(139.552)	-	(139.552)
Saldos en cuenta comitente	9.929	(2.674)	7.255	183.023	1.251.258	1.434.281
Subtotal	104.584	51.002.985	51.107.569	297.587	15.706.476	16.004.063
3.2.2 En Moneda Extranjera						
Títulos Públicos (Anexo II)	-	4.974.163	4.974.163	-	-	-
Saldos en cuenta comitente (Anexo II)	657	1.091	1.748	395	8.799	9.194
Subtotal	657	4.975.254	4.975.911	395	8.799	9.194
TOTAL	105.241	55.978.239	56.083.480	297.982	15.715.275	16.013.257


(1) Al 30 de junio de 2016, la Sociedad mantenía acciones del Grupo Galicia por un valor nominal de 8.000 registrados contablemente a esa fecha por \$ 364.105 en garantía a favor del Rofex.

Al 30 de junio de 2015, la Sociedad mantenía en garantía a favor del Mercado Argentino de Valores, por las operaciones de cauciones tomadoras, acciones de Siderar S.A.I.C. por un valor nominal de 41.560 registrados contablemente a esa fecha por \$ 254.116.

Firmado al solo efecto de su identificación con nuestro informe de fecha 14 de septiembre de 2016.

FELCARO, ROLDAN Y ASOCIADOS
Registro de Sociedades Profesionales 7/24


Sergio M. Roldán (Socio)
Cont. Púb. y Lic. en Adm.
Matrícula N° 7917 Ley 8738
C.P.C.E. - Prov.de Sta.Fe


Lic. Rodrigo Armas Pflirter
Presidente


C.P. Valentín Pomar
Rep. Comisión Fiscalizadora

SOLIDUM SOCIEDAD DE GARANTÍA RECÍPROCA

NOTAS A LOS ESTADOS CONTABLES


NOTA 3- COMPOSICIÓN DE LOS PRINCIPALES RUBROS (Cont.)


	30/06/2016			30/06/2015		
	Sociedad de Garantía Recíproca	Fondo de Riesgo	Total	Sociedad de Garantía Recíproca	Fondo de Riesgo	Total
3.3. Otras inversiones						
Acciones sin cotización	45.035	-	45.035	-	-	-
TOTAL	45.035	-	45.035	-	-	-
3.4 Créditos por servicios prestados						
Deudores por servicios prestados	229.250	-	229.250	275.555	(8.857)	266.698
Deudores por garantías afrontadas	-	381.747	381.747	-	-	-
Provisión para créditos por garantías afrontadas (Anexo V)	-	(32.197)	(32.197)	-	-	-
TOTAL	229.250	349.550	578.800	275.555	(8.857)	266.698
3.5 Otros créditos						
Corriente						
Saldo a favor IVA	32.618	-	32.618	38.789	-	38.789
Retenciones de impuesto a las ganancias	74.095	-	74.095	31.307	-	31.307
Impuesto a los créditos computable	379	-	379	8.275	-	8.275
Saldos a favor impuestos a las ganancias y ganancia mínima presunta	57.629	-	57.629	30.943	-	30.943
Anticipos de impuesto a la ganancia mínima presunta	10.340	-	10.340	3.571	-	3.571
Provisión para impuesto a la ganancia mínima presunta	(17.477)	-	(17.477)	(8.747)	-	(8.747)
Provisión ajuste valuación créditos fiscales a utilizar (Anexo V)	(109.008)	-	(109.008)	(61.089)	-	(61.089)
Deudores varios	10	2.737	2.747	5.400	-	5.400
TOTAL	48.586	2.737	51.323	48.449	-	48.449
No Corriente						
Saldos a favor impuestos a las ganancias y ganancia mínima presunta	48.789	-	48.789	26.030	-	26.030
Saldos entre Sociedad de Garantía Recíproca y Fondo de Riesgo	(855.995)	855.995	-	-	-	-
Retenciones de impuesto a las ganancias ⁽¹⁾	855.995	-	855.995	-	-	-
TOTAL	48.789	855.995	904.784	26.030	-	26.030

(1) Corresponde a impuesto a las ganancias retenido sobre los resultados generados por los contratos de futuro cuyo importe será transferido al Fondo de Riesgo cuando sean recuperados por la Sociedad.

Firmado al solo efecto de su identificación con nuestro informe de fecha 14 de septiembre de 2016.

FELCARO, ROLDAN Y ASOCIADOS
Registro de Sociedades Profesionales 7/24


Sergio M. Roldán (Socio)
Cont. Púb. y Lic. en Adm.
Matrícula N° 7917 Ley 8738
C.P.C.E. - Prov.de Sta.Fe


Lic. Rodrigo Armas Pflirter
Presidente


C.F. Valentín Pomar
Rep. Comisión Fiscalizadora

SOLIDUM SOCIEDAD DE GARANTÍA RECÍPROCA


NOTAS A LOS ESTADOS CONTABLES


NOTA 3- COMPOSICIÓN DE LOS PRINCIPALES RUBROS (Cont.)

	30/06/2016			30/06/2015		
	Sociedad de Garantía Recíproca	Fondo de Riesgo	Total	Sociedad de Garantía Recíproca	Fondo de Riesgo	Total
3.6 Deudas comerciales						
Proveedores	71.869	-	71.869	118.797	-	118.797
Acreedores varios	130.337	-	130.337	291.602	-	291.602
TOTAL	202.206	-	202.206	410.399	-	410.399
3.7 Remuneraciones y cargas sociales						
Cargas sociales a pagar	24.330	-	24.330	-	-	-
Provisión vacaciones	25.319	-	25.319	-	-	-
TOTAL	49.649	-	49.649	-	-	-
3.8 Deudas fiscales						
D.Re I. a pagar	88.534	-	88.534	51.569	-	51.569
Retenciones de impuesto a las ganancias a depositar	1.900	-	1.900	1.310	-	1.310
TOTAL	90.434	-	90.434	52.879	-	52.879
3.9 Deudas por Fondo de Riesgo						
Rendimientos del Fondo de Riesgo a pagar	-	-	-	-	766.515	766.515
TOTAL	-	-	-	-	766.515	766.515
3.10 Otras deudas						
Corriente						
Honorarios a los miembros de Consejo de Administración	24.000	-	24.000	-	-	-
Acreedores varios	1.500	-	1.500	1.500	-	1.500
TOTAL	25.500	-	25.500	1.500	-	1.500
No Corriente						
Garantía de los miembros del Consejo de Administración	60.000	-	60.000	60.000	-	60.000
TOTAL	60.000	-	60.000	60.000	-	60.000
3.11 Ingresos por servicios						
Comisiones por certificados de garantía	1.074.592	-	1.074.592	784.574	-	784.574
Comisiones por administración fondo de riesgo	1.221.650	-	1.221.650	721.177	-	721.177
Comisiones por gestiones de cobranza	18.997	-	18.997	20.693	-	20.693
TOTAL	2.315.239	-	2.315.239	1.526.444	-	1.526.444

Firmado al solo efecto de su identificación con nuestro informe de fecha 14 de septiembre de 2016.

FELCARO, ROLDAN Y ASOCIADOS
Registro de Sociedades Profesionales 7/24


Sergio M. Roldán (Socio)
Cont. Púb. y Lic. en Adm.
Matrícula N° 7917 Ley 8738
C.P.C.E. - Prov.de Sta.Fe


Lic. Rodrigo Armas Pflirter
Presidente


C.P. Valentín Pomar
Rep. Comisión Fiscalizadora

SOLIDUM SOCIEDAD DE GARANTÍA RECÍPROCA

NOTAS A LOS ESTADOS CONTABLES

NOTA 4 - PLAZOS ESTIMADOS DE CRÉDITOS Y PASIVOS

Al 30 de junio de 2016, la composición de los créditos y pasivos según su plazo estimado de cobro o pago, así como la clasificación en función de las tasas de interés que devengan es la siguiente:

	INVERSIONES TEMPORARIAS ⁽¹⁾	CRÉDITOS POR SERVICIOS PRESTADOS	OTROS CRÉDITOS	DEUDAS COMERCIALES	REMUNERACIONES Y CARGAS SOCIALES	DEUDAS FISCALES	OTRAS DEUDAS
\$							
De la Sociedad de Garantía Recíproca							
A vencer							
3er. trimestre 2016	56.533	229.250	32.628	202.206	24.330	3.122	-
4to. trimestre 2016	-	-	15.958	-	-	-	-
1er. trimestre 2017	-	-	-	-	25.319	-	-
2do. trimestre 2017	38.122	-	-	-	-	-	-
A más de un año	-	-	48.789	-	-	-	60.000
Subtotal	94.655	229.250	97.375	202.206	49.649	3.122	60.000
De plazo vencido	-	-	-	-	-	87.312	-
Sin plazo establecido	-	-	-	-	-	-	25.500
Saldos al cierre del ejercicio	94.655	229.250	97.375	202.206	49.649	90.434	85.500
Que no devengan interés	-	229.250	97.375	202.206	49.649	90.434	85.500
A tasa variable	-	-	-	-	-	-	-
A tasa fija	94.655	-	-	-	-	-	-
Saldos al cierre del ejercicio	94.655	229.250	97.375	202.206	49.649	90.434	85.500


(1) Incluyen sólo los cheques de pago de fondo


	INVERSIONES TEMPORARIAS ⁽¹⁾	CRÉDITOS POR SERVICIOS PRESTADOS	OTROS CRÉDITOS	DEUDAS COMERCIALES	REMUNERACIONES Y CARGAS SOCIALES	DEUDAS FISCALES	OTRAS DEUDAS
\$							
Del Fondo de Riesgo							
A vencer							
3er. trimestre 2016	5.559.311	-	2.737	-	-	-	-
4to. trimestre 2016	-	-	-	-	-	-	-
1er. trimestre 2017	-	-	-	-	-	-	-
2do. trimestre 2017	-	-	-	-	-	-	-
A más de un año	-	-	855.995	-	-	-	-
Subtotal	5.559.311	-	858.732	-	-	-	-
De plazo vencido	-	349.550	-	-	-	-	-
Sin plazo establecido	-	-	-	-	-	-	-
Saldos al cierre del ejercicio	5.559.311	349.550	858.732	-	-	-	-
Que no devengan interés	-	349.550	858.732	-	-	-	-
A tasa variable	-	-	-	-	-	-	-
A tasa fija	5.559.311	-	-	-	-	-	-
Saldos al cierre del ejercicio	5.559.311	349.550	858.732	-	-	-	-

(1) Incluyen sólo las cauciones bursátiles y depósitos a plazo fijo

Firmado al solo efecto de su identificación con nuestro informe de fecha 14 de septiembre de 2016.

FELCARO, ROLDAN Y ASOCIADOS
Registro de Sociedades Profesionales 7/24


Sergio M. Roldán (Socio)
Cont. Púb. y Lic. en Adm.
Matrícula N° 7917 Ley 8738
C.P.C.E. - Prov.de Sta.Fe


Lic. Rodrigo Armas Pflirter
Presidente


C.P. Valentín Pomar
Rep. Comisión Fiscalizadora

SOLIDUM SOCIEDAD DE GARANTÍA RECÍPROCA

NOTAS A LOS ESTADOS CONTABLES

NOTA 5- CAPITAL SOCIAL

Al 30 de junio de 2016, el capital suscrito e integrado asciende a un total de \$581.125 (\$301.600 de acciones ordinarias clase A y \$279.525 de acciones ordinarias clase B); mientras que el capital inscripto en el Registro Público de Comercio, en Estatutos, Tomo 96, Folio 5.267, N° 259 con fecha 17 de abril de 2015 alcanza los \$573.765 (\$295.460 de acciones ordinarias clase A y \$278.305 de acciones ordinarias clase B).

El importe de capital social que se expone en el estado de evolución de patrimonio neto al 30 de junio de 2016 por un valor de \$581.125 incluye \$990 de acciones clase A y \$820 de acciones clase B correspondientes a la incorporación de nuevos socios partícipes aprobados por el Consejo de Administración "Ad Referendum" de la próxima Asamblea de Accionistas.

NOTA 6- FONDO DE RIESGO

De acuerdo con la ley N° 24.467, su decreto reglamentario y los estatutos, la Sociedad dispone de un Fondo de Riesgo, el cual tiene por objeto la cobertura de las garantías que se otorgan a los socios partícipes.

Mediante la Resolución 346/2011 de fecha 6 de diciembre de 2011, la Secretaría de la Pequeña y Mediana Empresa y Desarrollo Regional autorizó a la Sociedad a integrar por los socios protectores un Fondo de Riesgo de \$ 10.000.000 en el plazo de un año. A través de la Resolución 285/12 de fecha 28 de diciembre de 2012 se prorrogó el plazo para integrar el fondo de riesgo remanente hasta el 30 de junio de 2013. A dicha fecha, los aportes efectuados por los socios protectores al fondo de riesgo ascendían al monto autorizado, es decir, \$ 10.000.000.

Mediante la Resolución 1444 de fecha 23 de diciembre de 2014, la Secretaría de la Pequeña y Mediana Empresa y Desarrollo Regional autorizó a la Sociedad a aumentar el Fondo de Riesgo a \$ 100.000.000 dentro del plazo a finalizar el 31 de marzo de 2016. Una vez vencido dicho plazo, el monto máximo autorizado del Fondo de Riesgo es el efectivamente integrado a esa fecha, es decir, \$ 57.315.013.


Los socios podrán retirar o reducir su aporte, luego de transcurrido un plazo mínimo de dos años y respetándose siempre la proporcionalidad existente entre los socios protectores que hayan solicitado el retiro y los requisitos de liquidez y solvencia establecidos legalmente.


Los socios protectores deberán mantener sus aportes al Fondo de Riesgo hasta las siguientes fechas:


Mes / Año	\$
dic.-16	5.587.500
mar.-17	7.000.000
jun.-17	1.573.000
jul.-17	3.500.000
ago.-17	1.267.900
sep.-17	5.000.000
nov.-17	150.000
dic.-17	9.850.000
ene.-18	1.000.000
feb.-18	11.186.613
mar.-18	11.200.000
	<u>57.315.013</u>

Firmado al solo efecto de su identificación con nuestro informe de fecha 14 de septiembre de 2016.

FELCARO, ROLDAN Y ASOCIADOS
Registro de Sociedades Profesionales 7/24


Sergio M. Koldán (Socio)
Cont. Púb. y Lic. en Adm.
Matrícula N° 7917 Ley 8738
C.P.C.E. - Prov.de Sta.Fe


Lic. Rodrigo Armas Pfrirter
Presidente


C.B. Valentín Pomar
Rep. Comisión Fiscalizadora

SOLIDUM SOCIEDAD DE GARANTÍA RECÍPROCA

NOTAS A LOS ESTADOS CONTABLES

NOTA 7- COMISIÓN SOBRE RENDIMIENTO FINANCIERO

Los aportes al Fondo de Riesgo devengan a favor de los Socios Protectores aportantes un rendimiento financiero como consecuencia de su inversión. Al término de cada año y como máximo en un plazo de dos años de efectuado el aporte, Solidum Sociedad de Garantía Recíproca detraerá del rendimiento financiero a devolver al aportante una comisión sobre dicho rendimiento, en caso de corresponder.


Considerando lo descripto en el párrafo anterior, el probable efecto patrimonial favorable de esta comisión está sujeto a la evolución futura de las cotizaciones del dólar y de las inversiones. En virtud de ello, el Consejo de Administración de la Sociedad no contabilizó, a fecha de cierre de los presentes estados contables, la comisión sobre rendimiento financiero correspondiente a los aportes que aún no han cumplido el plazo mínimo de permanencia en el Fondo de Riesgo exigible.


NOTA 8- CUENTAS DE ORDEN

DEUDORAS	30/06/2016	30/06/2015
Socios Partícipes por garantías otorgadas		
Financieras	36.615.151	20.826.400
Total Socios Partícipes por garantías otorgadas	<u>36.615.151</u>	<u>20.826.400</u>
Contragarantías recibidas de socios partícipes	85.342.059	43.502.000
Total cuentas de orden deudoras	<u>121.957.210</u>	<u>64.328.400</u>
ACREEDORAS		
Garantías otorgadas a terceros	36.615.151	20.826.400
Acreedores por contragarantías recibidas	85.342.059	43.502.000
Total cuentas de orden acreedoras	<u>121.957.210</u>	<u>64.328.400</u>

Firmado al solo efecto de su identificación con nuestro informe de fecha 14 de septiembre de 2016.

FELCARO, ROLDAN Y ASOCIADOS
Registro de Sociedades Profesionales 7/24


Sergio M. Koldán (Socio)
Cont. Púb. y Lic. en Adm.
Matrícula N° 7917 Ley 8738
C.P.C.E. - Prov.de Sta.Fe


Lic. Rodrigo Armas Pflirter
Presidente


C.P. Valentín Pomar
Rep. Comisión Fiscalizadora

SOLIDUM SOCIEDAD DE GARANTÍA RECÍPROCA

INVERSIONES

Al 30 de junio de 2016
Comparativo con el ejercicio anterior
Cifras expresadas en pesos - Nota 2

ANEXO I

Hoja 1 de 3

CARACTERÍSTICAS DE LOS VALORES	VALOR NOMINAL CANTIDAD	VALOR NETO DE REALIZACIÓN	VALOR REGISTRADO AL	
			30/06/2016	30/06/2015
INVERSIONES TEMPORARIAS				
De la Sociedad de Garantía Recíproca				
Acciones con cotización				
Siderar S.A.I.C Ords."A" 1 Voto Escrit. (ERAR) ⁽¹⁾	-	-	-	254.116
Subtotal acciones con cotización	-	-	-	254.116
Otras operaciones bursátiles				
Cauciones tomadoras	-	-	-	(183.000)
Cheques de pago diferido	-	-	94.655	43.448
Subtotal otras operaciones bursátiles	-	-	94.655	(139.552)
Saldos en cuentas comitentes				
En pesos	-	-	9.929	183.023
En dólares	44	14.940	657	395
Subtotal saldos en cuentas comitentes	44	-	10.586	183.418
Total inversiones temporarias de la Sociedad de Garantía Recíproca			105.241	297.982
Del Fondo de Riesgo				
Títulos públicos				
En pesos				
Bonos Nación Argentina U\$S 2,4% - Bonad 2018 (AM18)	745.500	14,254	10.626.160	5.252.838
Título deuda pública Chubut Clase 1 U\$S C.G. - 2019 (PUO19)	361.464	12,507	4.520.744	2.851.604
Bono Nación Arg. U\$S 0.75% (Bonad 2017) (AF17)	120.000	14,591	1.750.946	-
Título deuda pública Pcia.Cordoba 1 V.2017 U\$S Cg (CO17)	183.000	2,928	535.855	563.102
Título deuda pública Entre Ríos 2013 S 1 V.06/08/16 U\$S Cg (ERG16)	162.000	1,787	289.442	126.557
Bogar Deuda Pub.Rionegrina Cl.2 1 S \$ escriturales (RNG21)	89.331	2,759	246.503	328.079
Bonac - Julio 2016 - Vto 12/7/2016 (AL16)	250.000	1,081	270.359	-
Título de deuda Ciudad De Bs.As. Clase 4 U\$S C.G. (BDC19)	3.000	14,353	43.059	-
Letras Pcia. Santa Fe S.2 "A" V.26/08/16 \$ Cg (BF2G6)	700.000	1,086	760.519	-
Letras Pcia. Santa Fe S.3 "A" V.29/07/16 \$ Cg	1.083.000	0,966	1.046.251	-
Lebac Interna \$ Vto.06/07/2016 35 Dias	502.600	0,988	496.676	-
Lebac Interna \$ Vto.27/07/2016 62 Dias	1.145.000	0,971	1.112.255	-
Lebac Interna \$ V.14/09/2016 A 119 Dias	2.810.000	0,935	2.627.795	-
Lebac Interna \$ Vto.21/09/2016 118 Dias	340.000	0,931	316.493	-
Bonar \$ Badlar + PBS V 2017 cert gl. Perm (AM17)	250.000	1,017	254.354	-
Bonos de consolidación 8° serie \$ (PR15)	250.000	1,644	411.061	-
Bonos Nación Argentina \$ badlar+200 Bonar 2016 (AS16)	250.000	1,005	251.252	-
Bonos consol. Deuda 2015 Mendoza \$ esc. (PMG18)	50.000	1,022	51.119	-
En dólares				
Bonos Nacion Argentina Usd 8.75%2024 (AY24)	11.634	17,619	204.975	-
Bonos Rep Arg C/Desc Usd 8,28 % 2033 (DICA)	180.950	23,763	4.299.887	-
Bono Argentina U\$S 7% vto 2017 - Bonar X (AA17)	30.000	15,643	469.301	-
Subtotal títulos públicos	9.517.479	-	30.585.006	9.122.180
Subtotal inversiones temporarias del Fondo de Riesgo (transporte)			30.585.006	9.122.180

(1) Al 30 de junio de 2015, la Sociedad mantenía en garantía a favor del Mercado Argentino de Valores, por las operaciones de cauciones tomadoras, acciones de Siderar S.A.I.C. por un valor nominal de 41.560 registrados contablemente a esa fecha por \$ 254.116.

Firmado al solo efecto de su identificación con nuestro informe de fecha 14 de septiembre de 2016.

FELCARO, ROLDAN Y ASOCIADOS

Registro de Sociedades Profesionales 7/24


Sergio M. Roldán (Socio)

Cont. Púb. y Lic. en Adm.

Matrícula N° 7917 Ley 8738

C.P.C.E. - Prov.de Sta.Fe


Lic. Rodrigo Armas Pflirter

Presidente


C.P. Valentín Pomar

Rep. Comisión Fiscalizadora

SOLIDUM SOCIEDAD DE GARANTÍA RECÍPROCA

INVERSIONES

Al 30 de junio de 2016
Comparativo con el ejercicio anterior
Cifras expresadas en pesos - Nota 2

ANEXO I
Hoja 2 de 3


CARACTERÍSTICAS DE LOS VALORES	VALOR NOMINAL CANTIDAD	PRECIO DE COTIZACIÓN	VALOR REGISTRADO AL	
			30/06/2016	30/06/2015
Inversiones temporarias del Fondo de Riesgo (transporte)			30.585.006	9.122.180
Acciones con cotización				
Cedear Procter & Gamble Co. Escriturales (PG)	560	246,550	138.068	104.932
Cedear Wal-Mart Stores Inc. Escriturales (WMT)	630	323,721	203.944	93.433
Cedear Apple Inc. (AAPL)	770	142,999	110.109	123.778
Cedear Citigroup Inc. Escriturales (C)	14.610	20,464	298.974	-
Grupo Financiero Galicia "B" 1 voto (GGAL) ⁽¹⁾	21.600	45,513	983.084	-
Tenaris S.A. (TS)	1.699	214,992	365.271	294.060
Cedear Coca Cola Company escriturales (KO)	2.200	132,151	290.732	-
Cedear The Walt Disney Company (DISN)	456	179,588	81.892	-
Siderar S.A.I.C ordinarias "A" 1 voto (ERAR)	65.250	7,367	480.691	-
Aluar S.A. ordinarias 1 voto (ALUA)	8.000	9,468	75.740	-
Sociedad Comercial del Plata 1 voto (COME)	20.000	2,890	57.791	-
Polledo S.A. ordinarias 1 voto (POLL)	5.450	8,087	44.073	-
Consultatio ordinaria 1 voto (CTIO)	3.000	35,996	107.989	-
GRUPO CONCESIONARIO DEL OESTE SA (OEST)	5.000	11,834	59.172	-
Edenor SA (EDN)	1.000	12,968	12.968	-
YPF S.A. (YPFD)	200	285,010	57.002	-
Subtotal acciones con cotización	150.425		3.367.500	616.203
Obligaciones negociables				
O.N. Rizobacter Arg. S.1 CL. Dolar CG (RIZO1)	53.700	15,002	805.626	-
O.N. YPF S.A. Clase 10 u\$s (OYPF0)	159.690	6,998	1.117.484	1.743.591
Subtotal obligaciones negociables	213.390		1.923.110	1.743.591
Fondos comunes de inversión				
MegaINVER - Renta fija cobertura clase B	515.267	2,906	1.497.135	1.680.186
Compass renta fija III - clase B	618.872	3,243	2.006.955	1.293.058
Convexity Renta Fija Argentina clase B	531.768	3,283	1.745.745	-
FST Performance FCI - clase B	842.333	1,181	994.905	-
Gainvest RF Plus Único	116.183	4,555	529.220	-
Santander Río - Superfondo Renta \$	1.415.728	1,457	2.063.036	-
Santander Río - Superfondo Renta Fija FCI	729.645	1,711	1.248.118	-
GPS Classic Clase A	1.267.438	2,559	3.243.533	-
Subtotal fondos comunes de inversión	6.037.235		13.328.647	2.973.244
Valores Fiduciarios				
VDF Vicentin Exportaciones 5 "A" U\$S CG	108.000	11,262	1.216.248	-
Subtotal valores fiduciarios	108.000		1.216.248	-
Subtotal inversiones temporarias del Fondo de Riesgo (transporte)			50.420.511	14.455.218


(1) Al 30 de junio de 2016, la Sociedad mantenía acciones del Grupo Galicia por un valor nominal de 8.000 registradas contablemente a esa fecha por \$ 364.105 en garantía a favor del Rofex.


Firmado al solo efecto de su identificación con nuestro informe de fecha 14 de septiembre de 2016.

FELCARO, ROLDAN Y ASOCIADOS

Registro de Sociedades Profesionales 7/24


Sergio M. Roldán (Socio)
Cont. Púb. y Lic. en Adm.
Matricula N° 7917 Ley 8738
C.P.C.E. - Prov.de Sta.Fe


Lic. Rodrigo Armas Pffirter
Presidente


C.F. Valentín Pomar
Rep. Comisión Fiscalizadora

SOLIDUM SOCIEDAD DE GARANTÍA RECÍPROCA

INVERSIONES

Al 30 de junio de 2016
Comparativo con el ejercicio anterior
Cifras expresadas en pesos - Nota 2

ANEXO I


Hoja 3 de 3


CARACTERÍSTICAS DE LOS VALORES	VALOR NOMINAL CANTIDAD	PRECIO DE COTIZACIÓN	VALOR REGISTRADO AL	
			30/06/2016	30/06/2015
Inversiones temporarias del Fondo de Riesgo (transporte)			50.420.511	14.455.218
Otras operaciones bursátiles				
Cauciones colocadoras	-		4.382.233	-
Subtotal otras operaciones bursátiles	-		4.382.233	-
Depósito en plazo fijo				
Depósito en plazo fijo			1.177.078	-
Subtotal depósito en plazo fijo	-		1.177.078	-
Saldos en cuentas comitentes				
En pesos			(2.674)	1.251.258
En dólares	73	14,940	1.091	8.799
Subtotal saldos en cuentas comitentes	73		(1.583)	1.260.057
Total inversiones temporarias del Fondo de Riesgo			55.978.239	15.715.275
Totales del ejercicio			56.083.480	
Totales del ejercicio anterior				16.013.257

CARACTERÍSTICAS DE LOS VALORES	VALOR NOMINAL CANTIDAD	COSTO	VALOR REGISTRADO AL	
			30/06/2016	30/06/2015
OTRAS INVERSIONES				
De la Sociedad de Garantía Recíproca				
Acciones sin cotización				
Acciones sin cotización - Mercado Argentino de Valores S.A.	2.000	22,52	45.035	-
Subtotal acciones sin cotización	2.000		45.035	-
Total otras inversiones de la Sociedad de Garantía Recíproca			45.035	-
Totales del ejercicio			45.035	
Totales del ejercicio anterior				-

Firmado al solo efecto de su identificación con nuestro informe de fecha 14 de septiembre de 2016.

FELCARO, ROLDAN Y ASOCIADOS
Registro de Sociedades Profesionales 7/24


Sergio M. Roldán (Socio)
Cont. Púb. y Lic. en Adm.
Matrícula N° 7917 Ley 8738
C.P.C.E. - Prov.de Sta.Fe


Lic. Rodrigo Armas Pfirter
Presidente


C.P. Valentín Pomar
Rep. Comisión Fiscalizadora

SOLIDUM SOCIEDAD DE GARANTÍA RECÍPROCA

ACTIVOS Y PASIVOS EN MONEDA EXTRANJERA


Al 30 de junio de 2016
Comparativo con el ejercicio anterior
Cifras expresadas en pesos - Nota 2


ANEXO II

DETALLE	AL 30/06/2016			AL 30/06/2015
	CLASE Y MONTO DE LA MONEDA EXTRANJERA	TIPO DE CAMBIO VIGENTE	MONTO EN MONEDA ARGENTINA	MONTO EN MONEDA ARGENTINA
ACTIVO				
ACTIVO CORRIENTE				
INVERSIONES TEMPORARIAS				
De la Sociedad de Garantía Recíproca				
Saldo en cuenta comitente	u\$s 44	14,94	657	395
Del Fondo de Riesgo				
Títulos públicos				
Bonos Nacion Argentina Usd 8.75%2024 (AY24)	u\$s 13.720	14,94	204.975	-
Bonos Rep Arg C/Desc Usd 8,28 % 2033 (DICA)	u\$s 287.810	14,94	4.299.887	-
Bono Argentina US\$ 7% vto 2017 - Bonar X (AA17)	u\$s 31.412	14,94	469.301	-
Saldo en cuenta comitente	u\$s 73	14,94	1.091	8.799
Total inversiones temporarias del Fondo de Riesgo en dólares	u\$s 333.016		4.975.254	8.799
Totales del ejercicio	u\$s 333.060		4.975.911	9.194

Firmado al solo efecto de su identificación con nuestro informe de fecha 14 de septiembre de 2016.

FELCARO, ROLDAN Y ASOCIADOS
Registro de Sociedades Profesionales 7/24


Sergio M. Koldán (Socio)
Cont. Púb. y Lic. en Adm.
Matrícula N° 7917 Ley 8738
C.P.C.E. - Prov.de Sta.Fe


Lic. Rodrigo Armas Pfirter
Presidente


C.P. Valentín Pomar
Rep. Comisión Fiscalizadora

SOLIDUM SOCIEDAD DE GARANTÍA RECÍPROCA

BIENES DE USO


Al 30 de junio de 2016
 Comparativo con el ejercicio anterior
 Cifras expresadas en pesos - Nota 2

ANEXO III


DETALLE	VALORES ORIGINALES			AMORTIZACIONES ACUMULADAS			VALOR RESIDUAL
	AL INICIO	ALTAS	AL CIERRE	AL INICIO	DEL PERIODO	AL CIERRE	
De la Sociedad de Garantía Recíproca							
Equipos de computación	6.159	-	6.159	4.106	2.053	6.159	-
Totales del ejercicio	6.159	-	6.159	4.106	2.053	6.159	-
Totales del ejercicio anterior	6.159	-	6.159	2.053	2.053	4.106	2.053

Firmado al solo efecto de su identificación con nuestro informe de fecha 14 de septiembre de 2016.


FELCARO, ROLDAN Y ASOCIADOS
 Registro de Sociedades Profesionales 7124



Sergio M. Roldán (Socio)
 Cont. Púb. y Lic. en Adm.
 Matrícula N° 7917 Ley 8738
 C.P.C.E. - Prov. de Sta. Fe



Lic. Rodrigo Armas Pfirrer
 Presidente



Cif. Valentín Pomar
 Rep. Comisión Fiscalizadora

SOLIDUM SOCIEDAD DE GARANTÍA RECÍPROCA

ACTIVOS INTANGIBLES

Al 30 de junio de 2016


Comparativo con el ejercicio anterior
Cifras expresadas en pesos - Nota 2


ANEXO IV


DETALLE	VALORES ORIGINALES			AMORTIZACIONES ACUMULADAS			VALOR RESIDUAL
	AL INICIO	ALTAS	AL CIERRE	AL INICIO	DEL PERIODO	AL CIERRE	
Sociedad de Garantía Recíproca	27.352	-	27.352				
Gastos de organización				27.352	-	27.352	-
Totales del ejercicio	27.352	-	27.352	27.352	-	27.352	-
Totales del ejercicio anterior	27.352	-	27.352	27.352	-	27.352	-

Firmado al solo efecto de su identificación con nuestro informe de fecha 14 de septiembre de 2016.

FELCARO, ROLDAN Y ASOCIADOS
Registro de Sociedades Profesionales 7/24


Sergio M. Roldán (Socio)
Cont. Púb. y Lic. en Adm.
Matrícula N° 7917 Ley 8738
C.P.C.E. - Prov. de Sta. Fe


Lic. Rodrigo Armas Pfirter
Presidente


C.P. Valentin Pomar
Rep. Comisión Fiscalizadora

SOLIDUM SOCIEDAD DE GARANTÍA RECÍPROCA

PREVISIONES

Por el ejercicio anual
iniciado el 1 de julio de 2015 y finalizado el 30 de junio de 2016
comparativo con el ejercicio anterior
Cifras expresadas en pesos - Nota 2


ANEXO V


RUBROS	VALOR AL 30/06/2015	AUMENTOS (1)	DISMINUCIONES (1)	VALOR AL 30/06/2016	VALOR AL 30/06/2015
DEDUCIDAS DEL ACTIVO					
Créditos por servicios prestados					
Previsión para créditos por garantías afrontadas	-	32.197	-	32.197	-
Otros créditos					
Previsión ajuste valuación créditos fiscales	61.089	195.437	(147.518)	109.008	61.089
TOTALES	61.089	227.634	(147.518)	141.205	61.089

(1) Imputada al resultado del fondo de riesgo administrado.

Firmado al solo efecto de su identificación con nuestro informe de fecha 14 de septiembre de 2016.

FELCARO, ROLDAN Y ASOCIADOS
Registro de Sociedades Profesionales 7/24


Sergio M. Roldán (Socio)
Cont. Púb. y Lic. en Adm.
Matrícula N° 7917 Ley 8738
C.P.C.E. - Prov.de Sta.Fe


Lic. Rodrigo Armas Pflirter
Presidente


C.P. Valentín Pomar
Rep. Comisión Fiscalizadora

SOLIDUM SOCIEDAD DE GARANTÍA RECÍPROCA

INFORMACION REQUERIDA POR EL ART. 64 INC B DEL DECRETO-LEY 19.550/72


Por el ejercicio anual
 iniciado el 1 de julio de 2015 y finalizado el 30 de junio de 2016
 comparativo con el ejercicio anterior
 Cifras expresadas en pesos - Nota 2


ANEXO VI

RUBROS	TOTAL AL 30/06/2016	COSTO DE LOS SERVICIOS	GASTOS DE COMERCIALIZACIÓN	GASTOS DE ADMINISTRACIÓN	TOTAL AL 30/06/2015
Honorarios profesionales	1.364.756	604.917	-	759.839	1.050.344
Remuneraciones del personal	174.125	-	-	174.125	-
Cargas sociales	46.986	-	-	46.986	-
Comisiones	153.507	153.507	-	-	78.647
Arancel Caja de Valores SA	93.617	93.617	-	-	77.750
Gastos en comunicación	44.888	-	-	44.888	19.214
Papelería y útiles	24.460	-	-	24.460	21.090
Cuota CASFOG	45.063	-	-	45.063	33.702
Derecho de Registro e Inspección	49.627	-	49.627	-	26.862
Impuestos y tasas	147.819	-	-	147.819	122.306
Trámites, certificaciones y sellados	-	-	-	-	-
Amortizaciones de bienes de uso	2.053	-	-	2.053	2.053
Alquileres	-	-	-	-	165.432
Telefonía y comunicaciones	-	-	-	-	1.240
Impuestos bancarios	24.829	-	-	24.829	16.164
Publicidad	49.937	-	49.937	-	31.415
Gastos de representación	19.657	-	-	19.657	13.884
Gastos varios	54.233	-	-	54.233	63.235
Totales del ejercicio	2.295.557	852.041	99.564	1.343.952	
Totales del ejercicio anterior		481.397	58.277	1.183.664	1.723.338

Firmado al solo efecto de su identificación con nuestro informe de fecha 14 de septiembre de 2016.

FELCARO, ROLDAN Y ASOCIADOS
 Registro de Sociedades Profesionales 7/24


 Sergio M. Roldán (Socio)
 Cont. Púb. y Lic. en Adm.
 Matrícula N° 7917 Ley 8738
 C.P.C.E. - Prov.de Sta.Fe


 Lic. Rodrigo Armas Pflirter
 Presidente


 C.P. Valentín Pomar
 Rep. Comisión Fiscalizadora

SOLIDUM SOCIEDAD DE GARANTÍA RECÍPROCA

**INFORMACIÓN REQUERIDA POR LA RESOLUCIÓN N° 212/2013
DE LA SECRETARÍA DE LA PEQUEÑA Y MEDIANA EMPRESA Y DESARROLLO REGIONAL**

ANEXO VII
Hoja 1 de 5

a) Detalle de las cuentas a cobrar por garantías afrontadas al 30 de junio de 2016:

Descripción	Plazo de mora					Totales
	< 31 días	31 - 180 días	181 - 365 días	1 <= 2 años	> 2 años	
Contragarantía hipotecaria	-	-	-	-	-	-
Previsión calculada	-	-	-	-	-	-
Contragarantía prendaria	-	-	-	-	-	-
Previsión calculada	-	-	-	-	-	-
Contragarantía fianza de terceros	220.763	160.984	-	-	-	381.747
Previsión calculada	-	32.197	-	-	-	32.197
Otras contragarantía	-	-	-	-	-	-
Previsión calculada	-	-	-	-	-	-
Total deudores por garantías afrontadas	220.763	160.984	-	-	-	381.747
Total previsión calculada	-	32.197	-	-	-	32.197


b) Movimiento del ejercicio de los rendimientos del fondo de riesgo:


APORTEN°	RENDIMIENTOS DEL FONDO DE RIESGO			
	SALDO INICIAL	MOVIMIENTOS DEL EJERCICIO		SALDO FINAL
		DEVENGADO	PAGADO (*)	
15	19.472	-	(19.472)	-
20	356.734	-	(356.734)	-
21	390.309	-	(390.309)	-
22	710.693	-	(710.693)	-
23	12.901	-	(12.901)	-
24	11.580	-	(11.580)	-
25	58.083	-	(58.083)	-
26	25.740	-	(25.740)	-
27	25.740	-	(25.740)	-
28	41.061	464.812	(508.205)	(2.332)
29	15.906	180.062	(196.872)	(904)
30	216.930	2.455.667	(2.684.917)	(12.320)
31	4.148	46.960	(51.344)	(236)
32	3.276	37.090	(40.552)	(186)
33	6.976	78.964	(86.336)	(396)
34	6.976	78.964	(86.336)	(396)
Subtotal (transporte)	1.906.525	3.342.519	(5.265.814)	(16.770)

(*) Incluye los rendimientos del Fondo de Riesgo retirados por los socios protectores como así también reimpuestos como aportes al Fondo de Riesgo.

Firmado al solo efecto de su identificación con nuestro informe de fecha 14 de septiembre de 2016.

FELCARO, ROLDAN Y ASOCIADOS
Registro de Sociedades Profesionales 7/24


Sergio M. Roldán (Socio)
Cont. Púb. y Lic. en Adm.
Matrícula N° 7917 Ley 8738
C.P.C.E. - Prov. de Sta. Fe


Lic. Rodrigo Armas Pflirter
Presidente


C.P. Valentín Pomar
Rep. Comisión Fiscalizadora

SOLIDUM SOCIEDAD DE GARANTÍA RECÍPROCA

**INFORMACIÓN REQUERIDA POR LA RESOLUCIÓN N° 212/2013
DE LA SECRETARÍA DE LA PEQUEÑA Y MEDIANA EMPRESA Y DESARROLLO REGIONAL**

ANEXO VII
Hoja 2 de 5


b) Movimiento del ejercicio de los rendimientos del fondo de riesgo (Cont.):


APORTE N°	RENDIMIENTOS DEL FONDO DE RIESGO			
	SALDO INICIAL	MOVIMIENTOS DEL EJERCICIO		SALDO FINAL
		DEVENGADO	PAGADO (*)	
Transporte	1.906.525	3.342.519	(5.265.814)	(16.770)
35	(183.809)	3.586.910	(3.315.083)	88.018
36	(17.099)	274.224	(250.000)	7.125
37	-	85.199	(83.656)	1.543
38	-	79.524	(79.945)	(421)
39	-	387.967	(390.019)	(2.052)
40	-	170.410	(171.311)	(901)
41	-	170.410	(171.311)	(901)
42	-	726.975	(725.000)	1.975
43	-	969.310	(970.000)	(690)
44	-	94.149	(89.503)	4.646
45	-	20.447	(14.904)	5.543
46	-	5.120	(2.353)	2.767
47	-	5.120	(2.353)	2.767
48	-	466.158	(466.613)	(455)
49	-	1.870.991	-	1.870.991
50	-	46.555	-	46.555
51	-	765.647	(770.000)	(4.353)
52	-	30.623	(30.000)	623
53	-	228.985	-	228.985
54	-	457.970	-	457.970
55	-	22.898	-	22.898
56	-	125.290	-	125.290
57	-	(645)	-	(645)
58	-	(3.408)	-	(3.408)
59	-	(415)	-	(415)
Subtotal (transporte)	1.705.617	13.928.933	(12.797.865)	2.836.685


(*) Incluye los rendimientos del Fondo de Riesgo retirados por los socios protectores como así también reimpuestos como aportes al Fondo de Riesgo.

Firmado al solo efecto de su identificación con nuestro informe de fecha 14 de septiembre de 2016.

FELCARO, ROLDAN Y ASOCIADOS
Registro de Sociedades Profesionales 7/24


Sergio M. Roldán (Socio)
Cont. Púb. y Lic. en Adm.
Matrícula N° 7917 Ley 8738
C.P.C.E. - Prov.de Sta.Fe


Lic. Rodrigo Armas Pürter
Presidente


C.P. Valentín Pomar
Rep. Comisión Fiscalizadora

SOLIDUM SOCIEDAD DE GARANTÍA RECÍPROCA

**INFORMACIÓN REQUERIDA POR LA RESOLUCIÓN N° 212/2013
DE LA SECRETARIA DE LA PEQUEÑA Y MEDIANA EMPRESA Y DESARROLLO REGIONAL**

ANEXO VII
Hoja 3 de 5

b) Movimiento del ejercicio de los rendimientos del fondo de riesgo (Cont.):

APORTE N°	RENDIMIENTOS DEL FONDO DE RIESGO			
	SALDO INICIAL	MOVIMIENTOS DEL EJERCICIO		SALDO
		DEVENGADO	PAGADO (*)	
Transporte	1.705.617	13.928.933	(12.797.865)	2.836.685
60	-	(1.433)	-	(1.433)
61	-	(18.422)	-	(18.422)
62	-	(2.978)	-	(2.978)
63	-	(798)	-	(798)
64	-	(768)	-	(768)
65	-	(92)	-	(92)
66	-	(798)	-	(798)
67	-	(2.226)	-	(2.226)
68	-	(2.364)	-	(2.364)
69	-	199.377	-	199.377
70	-	14.241	-	14.241
71	-	301.914	-	301.914
72	-	8.545	-	8.545
73	-	113.930	-	113.930
Totales	1.705.617	14.537.061	(12.797.865)	3.444.813

Deudas por Fondo de Riesgo (Nota 3.9)	766.515	-
Rendimientos del Fondo de Riesgo (según estado de evolución de patrimonio neto)	939.102	3.444.813
Totales	1.705.617	3.444.813


(*) Incluye los rendimientos del Fondo de Riesgo retirados por los socios protectores como así también reimpuestos como aportes al Fondo de Riesgo.

c) Contragarantías respaldatorias al 30 de junio de 2016:


SALDOS DE GARANTIAS VIGENTES	CONTRAGARANTÍAS RECIBIDAS					SALDOS REAFIANZADOS
	HIPOTECAS	PRENDAS	FIANZAS DE TERCERO	OTRAS	TOTAL	
36.615.151	-	-	84.784.000	558.059	85.342.059	-

Firmado al solo efecto de su identificación con nuestro informe de fecha 14 de septiembre de 2016.

FELCARO, ROLDAN Y ASOCIADOS
Registro de Sociedades Profesionales 7/24


Sergio M. Roldán (Socio)
Cont. Púb. y Lic. en Adm.
Matricula N° 7917 Ley 8738
C.P.C.E. - Prov.de Sta.Fe


Lic. Rodrigo Armas Pürter
Presidente


C.F. Valentín Pomar
Rep. Comisión Fiscalizadora

SOLIDUM SOCIEDAD DE GARANTÍA RECÍPROCA

INFORMACIÓN REQUERIDA POR LA RESOLUCIÓN N° 212/2013 DE LA SECRETARÍA DE LA PEQUEÑA Y MEDIANA EMPRESA Y DESARROLLO REGIONAL

ANEXO VII


Hoja 4 de 5

d) Deudas a favor de los socios protectores por fondo de riesgo contingente al 30 de junio de 2016:

APORTE N°	FECHA DE APORTE	IMPORTE DE LA DEUDA	PREVISIÓN EFECTUADA	IMPORTE NETO DE LA DEUDA AL 30/06/2016
28	30/12/2014	6.028	(645)	5.383
29	30/12/2014	2.335	(250)	2.085
30	30/12/2014	31.847	(3.409)	28.438
31	30/12/2014	609	(65)	544
32	30/12/2014	481	(51)	430
33	30/12/2014	1.024	(110)	914
34	30/12/2014	1.024	(110)	914
35	28/03/2015	49.526	(5.137)	44.389
36	01/04/2015	3.803	(394)	3.409
37	01/07/2015	1.152	(121)	1.031
38	01/07/2015	1.066	(112)	954
39	01/07/2015	5.201	(547)	4.654
40	01/07/2015	2.284	(240)	2.044
41	01/07/2015	2.284	(240)	2.044
42	29/07/2015	11.238	(1.160)	10.078
43	29/07/2015	14.968	(1.546)	13.422
44	18/08/2015	1.528	(156)	1.372
45	18/08/2015	354	(35)	319
46	18/08/2015	96	(9)	87
47	18/08/2015	96	(9)	87
48	28/08/2015	7.451	(767)	6.684
49	16/09/2015	45.684	(4.154)	41.530
50	01/12/2015	1.307	(119)	1.188
51	28/12/2015	34.545	(3.288)	31.257
52	30/12/2015	1.386	(132)	1.254
53	30/12/2015	11.496	(1.045)	10.451
54	30/12/2015	22.992	(2.090)	20.902
55	30/12/2015	1.149	(105)	1.044
56	29/01/2016	5.544	(287)	5.257
57	01/03/2016	1.029	(53)	976
58	01/03/2016	5.441	(282)	5.159
59	01/03/2016	662	(34)	628
60	01/03/2016	2.287	(119)	2.168
Subtotal (transporte)		277.917	(26.821)	251.096

Firmado al solo efecto de su identificación con nuestro informe de fecha 14 de septiembre de 2016.

FELCARO, ROLDAN Y ASOCIADOS
Registro de Sociedades Profesionales 7/24


Sergio M. Roldán (Socio)
Cont. Púb. y Lic. en Adm.
Matrícula N° 7917 Ley 8738
C.P.C.E. - Prov.de Sta.Fe


Lic. Rodrigo Armas Pflirter
Presidente


C.P. Valentín Pomar
Rep. Comisión Fiscalizadora

SOLIDUM SOCIEDAD DE GARANTÍA RECÍPROCA

INFORMACIÓN REQUERIDA POR LA RESOLUCIÓN N° 212/2013 DE LA SECRETARÍA DE LA PEQUEÑA Y MEDIANA EMPRESA Y DESARROLLO REGIONAL

ANEXO VII

Hoja 5 de 5


d) Deudas a favor de los socios protectores por fondo de riesgo contingente al 30 de junio de 2016:


APORTE N°	FECHA DE APORTE	IMPORTE DE LA DEUDA	PREVISIÓN EFECTUADA	IMPORTE NETO DE LA DEUDA AL 30/06/2016
Transporte		277.917	(26.821)	251.096
61	01/03/2016	29.414	(1.526)	27.888
62	01/03/2016	4.755	(247)	4.508
63	01/03/2016	1.275	(66)	1.209
64	01/03/2016	1.226	(64)	1.162
65	01/03/2016	147	(8)	139
66	01/03/2016	1.275	(66)	1.209
67	01/03/2016	3.554	(184)	3.370
68	01/03/2016	3.775	(196)	3.579
69	30/03/2016	18.253	(944)	17.309
70	29/03/2016	1.304	(67)	1.237
71	30/03/2016	27.640	(1.429)	26.211
72	31/03/2016	782	(40)	742
73	31/03/2016	10.430	(539)	9.891
Totales		381.747	(32.197)	349.550

Firmado al solo efecto de su identificación con nuestro informe de fecha 14 de septiembre de 2016.

FELCARO, ROLDAN Y ASOCIADOS

Registro de Sociedades Profesionales 7/24


Sergio M. Roldán (Socio)
Cont. Púb. y Lic. en Adm.
Matrícula N° 7917 Ley 8738
C.P.C.E. - Prov.de Sta.Fe


Lic. Rodrigo Armas Pflirter
Presidente


C.P. Valentín Pomar
Rep. Comisión Fiscalizadora


SOLIDUM SOCIEDAD DE GARANTÍA RECÍPROCA

Ratificación de Firmas Litografiadas

Por la presente se ratifican las firmas que, en facsímil, obran en las hojas que anteceden, desde la página 1 hasta 27 de los estados contables de Solidum Sociedad de Garantía Recíproca correspondientes al ejercicio económico N° 14, iniciado el 1 de julio de 2015 y finalizado el 30 de junio de 2016.

Firmado al solo efecto de su identificación con nuestro informe de fecha 14 de septiembre de 2016.


FELCARO, ROLDAN Y ASOCIADOS
Registro de Sociedades Profesionales 7/24



Sergio M. Roldán (Socio)
Cont. Púb. y Lic. en Adm.
Matrícula N° 7917 Ley 8738
C.P.C.E. - Prov.de Sta.Fe



Lic. Rodrigo Armas Pfirter
Presidente



C.P. Valentín Pomar
Rep. Comisión Fiscalizadora

INFORME DE LA COMISIÓN FISCALIZADORA

Señores accionistas de
Solidum Sociedad de Garantía Recíproca:

En nuestro carácter de miembros de la Comisión Fiscalizadora de Solidum Sociedad de Garantía Recíproca, de acuerdo con lo dispuesto por el inc. 5 del art. 294 de la Ley General de Sociedades y sus modificatorias, hemos examinado los documentos detallados en el párrafo I siguiente. Los documentos citados son responsabilidad del Consejo de Administración de la Sociedad. Nuestra responsabilidad es informar sobre dichos documentos basado en el trabajo que se menciona en el párrafo II.

I. Documentos examinados

- a) Estado de situación patrimonial al 30 de junio de 2016;
- b) Estado de resultados por el ejercicio finalizado el 30 de junio de 2016;
- c) Estado de evolución del patrimonio neto por el ejercicio finalizado el 30 de junio de 2016;
- d) Estado de flujo de efectivo por el ejercicio finalizado el 30 de junio de 2016;
- e) Notas 1 a 8 y anexos I a VII;
- f) Inventario al 30 de junio de 2016 y
- g) Memoria del Consejo de Administración por el ejercicio finalizado el 30 de junio de 2016.

II. Alcance del examen

Nuestro examen fue realizado de acuerdo con las normas de sindicatura vigentes. Dichas normas requieren que el examen de los estados contables se efectúe de acuerdo con las normas de auditoría vigentes, e incluya la verificación de la congruencia de los documentos examinados con la información sobre las decisiones societarias expuestas en actas, y la adecuación de dichas decisiones a la ley y a los estatutos, en lo relativo a sus aspectos formales y documentales.

Para realizar nuestra tarea profesional sobre los documentos detallados en los ítems a) a g) del párrafo I hemos revisado el trabajo efectuado por los auditores externos de Solidum Sociedad de Garantía Recíproca, Felcaro, Roldan y Asociados quienes emitieron su informe de fecha 14 de septiembre de 2016, de acuerdo con las normas de auditoría vigentes. Dicha revisión incluyó la verificación de la planificación del trabajo, de la naturaleza, alcance y oportunidad de los procedimientos aplicados y de los resultados de la auditoría efectuada por dicho profesional.


Una auditoría conlleva la aplicación de procedimientos para obtener elementos de juicio sobre las cifras y la información presentadas en los estados contables. Los procedimientos seleccionados dependen del juicio del auditor, incluida la valoración de los riesgos de incorrecciones significativas en los estados contables. Al efectuar dichas valoraciones del riesgo, el auditor tiene en cuenta el control interno pertinente para la preparación y presentación razonable por parte de la entidad de los estados contables, con el fin de diseñar los procedimientos de auditoría que sean adecuados en función de las circunstancias y no con la finalidad de expresar una opinión sobre la eficacia del control interno de la entidad. Una auditoría también incluye la evaluación de la adecuación de las políticas contables aplicadas y de la razonabilidad de las estimaciones contables realizadas por el Consejo de Administración de la entidad, así como la evaluación de la presentación de los estados contables en su conjunto. Dado que no es responsabilidad de la Comisión Fiscalizadora efectuar un control de gestión, el examen no se extendió a los criterios y decisiones empresarias de las diversas áreas de la sociedad, cuestiones que son de responsabilidad exclusiva del Consejo de Administración. Consideramos que nuestro trabajo nos brinda una base razonable para fundamentar nuestro informe.

Asimismo, en relación con la memoria del Consejo de Administración correspondiente al ejercicio terminado el 30 de junio de 2016, hemos verificado que contiene la información requerida por el art. 66 de la Ley General de Sociedades y modificatorias y, en lo que es materia de nuestra competencia, que sus datos numéricos concuerdan con los registros contables de la Sociedad y otra documentación pertinente.

III. Dictamen

- a) Basado en el examen realizado, con el alcance descrito en el párrafo II, en nuestra opinión los estados contables adjuntos presentan razonablemente, en todos sus aspectos significativos, la situación patrimonial de Solidum Sociedad de Garantía Recíproca al 30 de junio de 2016, y los resultados de sus operaciones, la evolución del patrimonio neto y el flujo de efectivo por el ejercicio terminado en esa fecha, de acuerdo con las normas contables profesionales.
- b) En relación con la memoria del Consejo de Administración, no tenemos observaciones que formular en materia de nuestra competencia, siendo las afirmaciones sobre hechos futuros responsabilidad exclusiva del Consejo de Administración.
- c) Los estados contables adjuntos y el correspondiente inventario surgen de registros contables llevados, en sus aspectos formales, de conformidad con las disposiciones legales vigentes.
- d) Hemos aplicado los procedimientos sobre prevención de lavado de activos de origen delictivo y financiación del terrorismo previstos en las normas contables profesionales.

Rosario, 14 septiembre de 2016.



C.P. Valentín Pomar
Rep. Comisión Fiscalizadora
Comedor público



FELCARO, ROLDAN & ASOCIADOS

INFORME DE LOS AUDITORES INDEPENDIENTES

Señores Presidente y miembros del
Consejo de Administración de
Solidum Sociedad de Garantía Recíproca
Santa Fe 1363, piso 4°
Rosario, Provincia de Santa Fe

Informe sobre los estados contables

Hemos auditado los estados contables adjuntos de Solidum Sociedad de Garantía Recíproca, que comprenden el estado de situación patrimonial al 30 de junio de 2016, y los correspondientes estados de resultados, de evolución del patrimonio neto y de flujo de efectivo por el ejercicio finalizado en esa fecha, así como un resumen de las políticas contables significativas y otra información explicativa incluidas en las notas 1 a 8 y anexos I a VII. Las cifras resumidas (expresadas en pesos) de los presentes estados contables son las siguientes:

Activo	61.575.930
Pasivo	427.789
Patrimonio Neto	61.148.141
Ganancia neta del ejercicio	27.369

Las cifras y otra información correspondientes al ejercicio finalizado el 30 de junio de 2015 son parte integrante de los estados contables mencionados precedentemente y se las presenta con el propósito de que se interpreten exclusivamente en relación con las cifras y con la información del ejercicio económico actual.

Responsabilidad del Consejo de Administración en relación con los estados contables

El Consejo de Administración es responsable de la preparación y presentación razonable de los estados contables adjuntos de conformidad con las normas contables profesionales argentinas, y del control interno que el Consejo de Administración considere necesario para permitir la preparación de estados contables libres de incorrecciones significativas.

Responsabilidad de los auditores independientes

Nuestra responsabilidad consiste en expresar una opinión sobre los estados contables adjuntos basada en nuestra auditoría. Hemos llevado a cabo nuestro examen de conformidad con las normas de auditoría establecidas en la Resolución Técnica N° 37 de la Federación Argentina de Consejos Profesionales de Ciencias Económicas. Dichas normas exigen que cumplamos los requerimientos de ética, así como que planifiquemos y ejecutemos la auditoría con el fin de obtener una seguridad razonable de que los estados contables están libres de incorrecciones significativas.

Una auditoría conlleva la aplicación de procedimientos para obtener elementos de juicio sobre las cifras y la información presentadas en los estados contables. Los procedimientos seleccionados dependen del juicio del auditor, incluida la valoración de los riesgos de incorrecciones significativas en los estados contables. Al efectuar dichas valoraciones del riesgo, el auditor tiene en cuenta el control interno pertinente para la preparación y presentación razonable por parte de la entidad de los estados contables, con el fin de diseñar los procedimientos de auditoría que sean adecuados en



FELCARO, ROLDAN & ASOCIADOS

función de las circunstancias y no con la finalidad de expresar una opinión sobre la eficacia del control interno de la entidad. Una auditoría también incluye la evaluación de la adecuación de las políticas contables aplicadas y de la razonabilidad de las estimaciones contables realizadas por el Consejo de Administración de la entidad, así como la evaluación de la presentación de los estados contables en su conjunto. Consideramos que los elementos de juicio que hemos obtenido proporcionan una base suficiente y adecuada para nuestra opinión de auditoría.

Opinión

En nuestra opinión, los estados contables adjuntos presentan razonablemente, en todos sus aspectos significativos, la situación patrimonial de Solidum Sociedad de Garantía Recíproca al 30 de junio de 2016, así como sus resultados, la evolución de su patrimonio neto y el flujo de su efectivo correspondientes al ejercicio terminado en esa fecha, de conformidad con las normas contables profesionales argentinas.

Informe sobre otros requerimientos legales y reglamentarios

- a) Según surge de los registros contables, el pasivo devengado al 30 de junio de 2016 a favor del Régimen Nacional de la Seguridad Social en concepto de aportes y contribuciones previsionales asciende a \$ 12.344, siendo no exigible a esa fecha.
- b) Según surge de los registros contables, no existe pasivo devengado al 30 de junio de 2016 a favor de la Administración Provincial de Impuestos en concepto de impuesto sobre los ingresos brutos.
- c) Hemos aplicado los procedimientos sobre prevención de lavado de activos de origen delictivo y financiación del terrorismo previstos en las normas contables profesionales.

Rosario, 14 de septiembre de 2016.

FELCARO, ROLDAN Y ASOCIADOS
Registro de Sociedades Profesionales 7/24

Sergio M. Roldán (Socio)
Cont. Púb. y Lic. en Adm.
Matrícula N° 7917 Ley 8738
C.P.C.E. - Prov. de Sta. Fe