

**INTEGRA
PYMES SGR**

INTEGRA PYMES S.G.R.

**Estados Contables correspondientes al período intermedio de tres meses
iniciado el 1° de enero de 2017 y finalizado el 31 de marzo de 2017
presentado en forma comparativa y conjuntamente con
Informe de revisión de los Auditores Independientes
e Informe de la Comisión Fiscalizadora**

INFORME DE REVISIÓN DE LOS AUDITORES INDEPENDIENTES SOBRE ESTADOS CONTABLES DE PERÍODOS INTERMEDIOS

A los Señores Consejeros y Socios de
INTEGRA PYMES S.G.R.
C.U.I.T.: 30-71504601-2
Domicilio Legal: 25 de Mayo 195, Piso 9°
Ciudad Autónoma de Buenos Aires

1. Informe sobre los Estados Contables de períodos intermedios

1.1. Introducción

Hemos revisado los Estados Contables adjuntos de INTEGRA PYMES S.G.R., que comprenden el estado de situación patrimonial al 31 de marzo de 2017, el estado de resultados, el estado de evolución del patrimonio neto y el estado de flujo de efectivo correspondientes al período de tres meses iniciado el 1° de enero de 2017 y finalizado el 31 de marzo de 2017, y otra información explicativa incluida en las notas 1 a 12 y los anexos I a VI.

Las cifras y otra información correspondientes al ejercicio económico finalizado el 31 de diciembre de 2016 y al período de tres meses iniciado el 1° de enero de 2016 y finalizado el 31 de marzo de 2016 son parte integrante de los Estados Contables mencionados precedentemente y se las presenta con el propósito de que se interpreten exclusivamente en relación con las cifras y con la información del período intermedio actual.

1.2. Responsabilidad del Consejo de Administración en relación con los Estados Contables

El Consejo de Administración es responsable de la preparación y presentación razonable de los Estados Contables adjuntos correspondientes al período intermedio mencionado precedentemente, de conformidad con las normas contables profesionales vigentes aprobadas por el Consejo Profesional de Ciencias Económicas de la Ciudad Autónoma de Buenos Aires (C.P.C.E.C.A.B.A.), y del control interno que el Consejo de Administración considere necesario para permitir la preparación de estados contables libres de incorrecciones significativas, ya sea debido a errores o irregularidades.

1.3. Responsabilidad del Auditor

Nuestra responsabilidad consiste en emitir una conclusión sobre los Estados Contables adjuntos basada en nuestra revisión, la cual fue realizada de acuerdo con las normas de revisión de estados contables de períodos intermedios establecidas en la Resolución Técnica N° 37 de la Federación Argentina de Consejos Profesionales de Ciencias Económicas, aprobada por el C.P.C.E.C.A.B.A. Dichas normas exigen que cumplamos los requerimientos de ética.

Una revisión de los estados contables de períodos intermedios consiste en realizar indagaciones, principalmente a las personas responsables de los temas financieros y contables, y aplicar procedimientos analíticos y otros procedimientos de revisión. Una revisión tiene un alcance significativamente menor que el de una auditoría y, por consiguiente, no nos permite obtener seguridad de que tomemos conocimiento de todos los temas significativos que podrían identificarse en una auditoría. En consecuencia, no expresamos opinión de auditoría.



1. Informe sobre los Estados Contables de períodos intermedios (Continuación)

1.4. Conclusión

Sobre la base de nuestra revisión, nada llamó nuestra atención que haga necesario efectuar modificaciones significativas a los Estados Contables adjuntos de INTEGRA PYMES S.G.R. correspondientes al período de tres meses finalizado el 31 de marzo de 2017 para que los mismos estén presentados de conformidad con las normas contables profesionales vigentes en la Ciudad Autónoma de Buenos Aires.


2. Informe sobre otros requerimientos legales y reglamentarios

En cumplimiento de disposiciones vigentes, informamos que:

- 2.1. Los Estados Contables que se mencionan precedentemente, surgen de registros contables llevados en sus aspectos formales, de conformidad con normas legales vigentes a la fecha del presente informe.
- 2.2. Al 31 de marzo de 2017, la deuda devengada en concepto de aportes y contribuciones con destino al Sistema Integrado Previsional Argentino (S.I.P.A.), que surge de los registros contables de la Entidad, asciende a \$ 49.273,17 no siendo exigible a esa fecha.

Ciudad Autónoma de Buenos Aires, 10 de mayo de 2017.

LISICKI, LITVIN Y ASOCIADOS
C.P.C.E.C.A.B.A. T° II - F° 132


Dra. GERALDINE A. GIACHELLO
Socia
Contador Público (UBA)
C.P.C.E.C.A.B.A. T° 305 - F° 131

 **consejo** Profesional de Ciencias Económicas
de la Ciudad Autónoma de Buenos Aires

Buenos Aires 31/ 5/2017 01 0 T. 79 Legalización: N° 304006
LEGALIZAMOS, de acuerdo con las facultades otorgadas a este CONSEJO PROFESIONAL por las leyes 466 (Art. 2. inc. d y j) y 20.488 (Art. 21 inc. i) la actuación profesional de fecha 10/ 5/2017 referida a BALANCE de fecha 31/ 3/2017 perteneciente a INTEGRA PYMES SGR 30-71504601-7 para ser presentada ante

actuación se corresponde con la que el Dr. GIACHELLO GERALDINE ADRIANA 30-71504601-7 y declaramos que la firma inserta en dicha actuación se corresponde con la que el Dr. GIACHELLO GERALDINE ADRIANA CP T° 0305 F° 131 que se han efectuado los controles de matrícula vigente y control formal de dicha actuación profesional de conformidad con lo previsto en la Res. C. 236/88, no implicando estos controles la emisión de un juicio técnico sobre la tarea profesional, y que firma en carácter de socio de LISICKI, LITVIN & ASOCIADOS Soc. | T° 2 F° 152

CAJ LA PRESENTE LEGALIZACION NO ES VALIDA SI CARECE DEL SELLO Y FIRMA DEL SECRETARIO DE LEGALIZACIONES. C 12,00

N° H 1692662

DANIEL L. ZUNIGO

INFORME DE LA COMISIÓN FISCALIZADORA

A los Señores Consejeros y Socios de
INTEGRA PYMES S.G.R.
C.U.I.T.: 30-71504601-2
Domicilio Legal: 25 de Mayo 195, Piso 9°
Ciudad Autónoma de Buenos Aires

I. Informe sobre los estados contables de períodos intermedios

En nuestro carácter de Síndicos de INTEGRAL PYMES S.G.R. de acuerdo con lo dispuesto por el inciso 5° del artículo 294 de la Ley General de Sociedades, hemos examinado el estado de situación patrimonial finalizado el 31 de marzo de 2017, el estado de resultados, el estado de evolución del patrimonio neto y el estado de flujo de efectivo correspondientes al período de tres meses finalizado en dicha fecha, otra información explicativa incluidas en las notas 1 a 12 y los anexos I a VI.

Las cifras y otra información correspondientes al ejercicio económico finalizado el 31 de diciembre de 2016 y las correspondientes al período de tres meses iniciado el 1° de enero de 2016 y finalizado el 31 de marzo de 2016 son parte integrante de los estados contables mencionados precedentemente y tienen el propósito de que se lean sólo en relación con esos estados contables.

Responsabilidad del Consejo de Administración en relación con los estados contables

El Consejo de Administración es responsable de la preparación y presentación razonable de los Estados Contables adjuntos correspondientes al período intermedio mencionado precedentemente, de conformidad con las normas contables profesionales vigentes aprobadas por el Consejo Profesional de Ciencias Económicas de la Ciudad Autónoma de Buenos Aires (C.P.C.E.C.A.B.A.), y del control interno que el Consejo de Administración considere necesario para permitir la preparación de estados contables libres de incorrecciones significativas.

Responsabilidad de la Comisión Fiscalizadora

Nuestra responsabilidad consiste en expresar una conclusión sobre los Estados Contables adjuntos basada en nuestra revisión. Nuestro trabajo fue realizado de acuerdo con las normas de Sindicatura vigentes, las que requieren que el examen de los estados contables se efectúe de acuerdo con las normas de auditoría vigentes e incluya la verificación de la congruencia de los documentos revisados con la información sobre las decisiones societarias expuestas en actas, y la adecuación de dichas decisiones a la ley y a los estatutos, en lo relativo a sus aspectos formales y documentales.

Para realizar nuestra tarea profesional, hemos revisado el trabajo efectuado por el auditor externo Lisicki, Litvin & Asociados, quien emitió su informe de revisión de fecha 10 de mayo de 2017, de acuerdo con las normas de auditoría vigentes. Dicha revisión incluyó la verificación de la planificación del trabajo, de la naturaleza, alcance y oportunidad de los procedimientos aplicados y de los resultados de la revisión efectuada por dicho estudio profesional.

Una revisión consiste, principalmente, en aplicar procedimientos analíticos a la información contable y en efectuar indagaciones a los responsables de las cuestiones contables y financieras. El alcance de esta revisión es sustancialmente menor que el de una auditoría de estados contables, cuyo objetivo es la expresión de una opinión sobre los estados contables tomados en conjunto. Por lo tanto, no expresamos tal opinión.

Dado que no es responsabilidad de la Comisión Fiscalizadora efectuar un control de gestión, la revisión no se extendió a los criterios y decisiones empresarias de las diversas áreas de la Sociedad, cuestiones que son de responsabilidad exclusiva del Consejo de Administración.

I. Informe sobre los estados contables de períodos intermedios (Continuación)

Dictamen

- a. Sobre la base de nuestra revisión, nada llamó nuestra atención que haga necesario efectuar modificaciones significativas a los Estados Contables adjuntos de INTEGRA PYMES S.G.R. correspondientes al período de tres meses finalizado el 31 de marzo de 2017 para que los mismos estén presentados de conformidad con las normas contables profesionales vigentes en la Ciudad Autónoma de Buenos Aires.
- b. Los Estados Contables que se mencionan precedentemente, surgen de registros contables llevados en sus aspectos formales, de conformidad con normas legales vigentes.

II. Informe sobre otros requerimientos legales y reglamentarios

En cumplimiento de disposiciones vigentes, informamos que:

- a. En ejercicio del control de legalidad que nos compete, hemos aplicado durante este período los procedimientos descriptos en el artículo N° 294 de la Ley N° 19.550, que consideramos necesarios de acuerdo con las circunstancias, no teniendo observaciones que formular al respecto.
- b. Al 31 de marzo de 2017, la deuda devengada en concepto de aportes y contribuciones con destino al Sistema Integrado Previsional Argentino (S.I.P.A.), que surge de los registros contables de la Sociedad, asciende a \$ 49.273,17 no siendo exigible a esa fecha.

Ciudad Autónoma de Buenos Aires, 10 de mayo de 2017.

Por Comisión Fiscalizadora

Virginia Alicia Matías
Presidente

INTEGRA PYMES S.G.R.

25 de Mayo 195, Piso 9°, Ciudad Autónoma de Buenos Aires

EJERCICIO ECONÓMICO N° 3

ESTADOS CONTABLES CORRESPONDIENTES AL PERÍODO INTERMEDIO

INICIADO EL 1° DE ENERO DE 2017 Y FINALIZADO EL 31 DE MARZO 2017

PRESENTADO EN FORMA COMPARATIVA


Actividad principal de la Sociedad:	Otorgar garantías a sus socios partícipes mediante la celebración de contratos de garantía recíproca.
Fecha de inscripción en la Inspección General de Justicia (en adelante, "I.G.J.):	14 de octubre de 2015, bajo el número 19.218, del libro 76, tomo: "-", de Sociedades por Acciones.
Fecha de cumplimiento del Contrato Social:	14 de octubre de 2114.
Autorización de la Secretaría de Emprendedores y de la Pequeña y Mediana Empresa (en adelante, "S.E.P. y M.E.")	Resolución N° 619 del 19 de noviembre de 2015.
Fecha de inscripción en el Registro de Sociedades de Garantía Recíproca del B.C.R.A.	Comunicación "B" N° 11.386 del 28 de septiembre de 2016.

COMPOSICIÓN DEL CAPITAL SOCIAL (Nota 6)


(Cifras expresadas en pesos)


Cantidad de Acciones	Categoría	Valor Nominal	N° de votos que otorga cada una	Suscripto, Integrado e Inscripto
250.080	A – Socios Partícipes	1	1	250.080
250.080	B – Socios Protectores	1	1	250.080
			Total	500.160

Firmado a efectos de su identificación con nuestro informe de fecha 10/05/2017


Virginia Alicia Matias
Presidente
Comisión Fiscalizadora

Firmado a efectos de su identificación con nuestro informe de fecha 10/05/2017
LISIA LITVIN Y ASOCIADOS
C.P.C.E.C.A.B.A T° II - F° 132


Dra. GERALDINE A. GIACHELLO
Socia
Contadora Pública U.B.A.
C.P.C.E.C.A.B.A T° 305 - F° 131


NICOLÁS PARRONDO
Presidente
Consejo de Administración

INTEGRA PYMES S.G.R.

ESTADO DE SITUACIÓN PATRIMONIAL


AL 31 DE MARZO 2017 COMPARATIVO CON EL EJERCICIO ANTERIOR

(Cifras expresadas en pesos)


ACTIVO	31/03/2017		31/12/2016		TOTAL
	ACTIVIDADES OPERATIVAS	ACTIVIDADES DEL FONDO DE RIESGO	ACTIVIDADES OPERATIVAS	ACTIVIDADES DEL FONDO DE RIESGO	
ACTIVO CORRIENTE					
Caja y Bancos (Nota 3.1)	116.843	-	113.133	-	113.133
Inversiones (Anexo I)	209.172	87.505.826	1.059	87.936.220	87.937.279
Créditos por Servicios (Nota 3.2)	1.904.452	-	1.456.240	-	1.456.240
Otros Créditos (Nota 3.3)	144.632	204.009	303.375	264.182	567.557
Total del Activo Corriente	2.375.099	87.709.835	1.873.807	88.200.402	90.074.209
ACTIVO NO CORRIENTE					
Otros Créditos (Nota 3.3)	134.776	-	141.979	-	141.979
Bienes de Uso (Anexo II)	72.336	-	79.560	-	79.560
Activos Intangibles (Anexo III)	380.732	-	410.075	-	410.075
Total del Activo No Corriente	587.844	-	631.614	-	631.614
Total del Activo	2.962.943	87.709.835	2.505.421	88.200.402	90.705.823


Las notas 1 a 12 y Anexos I a VI forman parte integrante de los presentes Estados Contables.

Firmado a efectos de su identificación con nuestro informe de fecha 10/05/2017


Virginia Alicia Mantus
Presidente
Comisión Fiscalizadora

Firmado a efectos de su identificación con nuestro informe de fecha 10/05/2017


Dra. GERALDINE A. GIACHELLO
Socia
Contadora Pública U B A
C P C E A B A T.º II - F.º 132


NICOLÁS PARRONDO
Presidente
Consejo de Administración

INTEGRA PYMES S.G.R.

ESTADO DE SITUACIÓN PATRIMONIAL (Continuación) AL 31 DE MARZO 2017 COMPARATIVO CON EL EJERCICIO ANTERIOR

(Cifras expresadas en pesos)

	31/03/2017		31/12/2016	
	ACTIVIDADES OPERATIVAS	ACTIVIDADES DEL FONDO DE RIESGO	ACTIVIDADES OPERATIVAS	ACTIVIDADES DEL FONDO DE RIESGO
PASIVO		TOTAL		TOTAL
PASIVO CORRIENTE				
Cuentas a Pagar (Nota 3.4)	837.744	837.744	454.298	-
Remuneraciones y Cargas Sociales (Nota 3.5)	210.057	210.057	104.717	-
Cargas Fiscales (Nota 3.6)	357.127	357.127	378.057	-
Otras Deudas (Nota 3.7)	1.018.377	1.018.377	1.149.444	-
Total del Pasivo Corriente	2.423.305	2.423.305	2.086.516	2.086.516
PASIVO NO CORRIENTE				
No Existe	-	-	-	-
Total del Pasivo No Corriente	-	-	-	-
Total del Pasivo	2.423.305	2.423.305	2.086.516	2.086.516
PATRIMONIO NETO (según estado respectivo)	539.638	87.709.835	418.905	88.200.402
Total del Pasivo y Patrimonio Neto	2.962.943	87.709.835	2.505.421	88.200.402
PATRIMONIO NETO (según estado respectivo)	539.638	87.709.835	418.905	88.200.402
Total del Pasivo y Patrimonio Neto	2.962.943	87.709.835	2.505.421	88.200.402


Las notas 1 a 12 y Anexos I a VI forman parte integrante de los presentes Estados Contables.

Firmado a efectos de su identificación
con nuestro informe de fecha 10/05/2017



Virginia Alicia Mañas
Presidente
Comisión Fiscalizadora

Firmado a efectos de su identificación
con nuestro informe de fecha 10/05/2017



Dra. GERALDINE A. GIACHELLO
Socia
Contadora Pública U.B.A.
C.P.E.C.A.B.A. T° 305 - F° 131

NICOLÁS PARRONDO
Presidente
Consejo de Administración

INTEGRA PYMES S.G.R.

ESTADO DE RESULTADOS

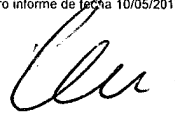
CORRESPONDIENTE AL PERÍODO DE TRES MESES FINALIZADO EL 31 DE MARZO DE 2017 COMPARATIVO CON EL MISMO PERÍODO DEL EJERCICIO ANTERIOR

(Cifras expresadas en pesos)

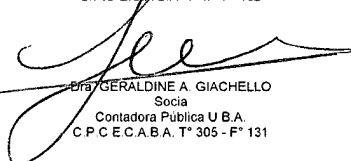
	<u>31/03/2017</u>	<u>31/03/2016</u>
RESULTADOS PROPIOS DE LA ACTIVIDAD		
Ingresos por Servicios (Nota 3.8)	2.278.661	562.322
Gastos de Comercialización (Anexo V)	(697.982)	(16.870)
Gastos de Administración (Anexo V)	(1.454.754)	(733.307)
Otros Ingresos (Nota 3.9)	-	5.954
Resultado Operativo	<u>125.925</u>	<u>(181.901)</u>
Resultados Financieros y por Tenencia (Nota 3.10)	28.113	-
Resultado antes del Impuesto a las Ganancias	<u>154.038</u>	<u>(181.901)</u>
Impuesto a las Ganancias (Nota 7)	(33.305)	63.665
Resultados Netos Propios de la Actividad	<u>120.733</u>	<u>(118.236)</u>
RESULTADOS DEL FONDO DE RIESGO		
Otros Egresos Netos del Fondo de Riesgo (Anexo V)	(201.178)	(161.700)
Resultados Financieros y por Tenencia (Nota 3.10)	3.558.933	2.759.285
Resultado Neto del Fondo de Riesgo	<u>3.357.755</u>	<u>2.597.585</u>
Resultado Neto del Período	3.478.488	2.479.349
Absorción por parte del Fondo de Riesgo	(3.357.755)	(2.597.585)
Resultado del Período	<u><u>120.733</u></u>	<u><u>(118.236)</u></u>


Las notas 1 a 12 y Anexos I a VI forman parte integrante de los presentes Estados Contables.

Firmado a efectos de su identificación
con nuestro informe de fecha 10/05/2017


Virginia Alicia Matias
Presidente
Comisión Fiscalizadora

Firmado a efectos de su identificación
con nuestro informe de fecha 10/05/2017
LISICKI, LITVIN Y ASOCIADOS
C.P.C.E.C.A.B.A. T° II - F° 132


Geraldine A. GIACHELLO
Socia
Contadora Pública U.B.A.
C.P.C.E.C.A.B.A. T° 305 - F° 131


NICOLÁS PARRONDO
Presidente
Consejo de Administración

INTEGRA PYMES S.G.R.

ESTADO DE EVOLUCIÓN DEL PATRIMONIO NETO CORRESPONDIENTE AL PERÍODO DE TRES MESES FINALIZADO EL 31 DE MARZO DE 2017 COMPARATIVO CON EL MISMO PERÍODO DEL EJERCICIO ANTERIOR

(Cifras expresadas en pesos)

Conceptos	Aporte de los Socios		Fondo de Riesgo (Nota 4)			Resultados Acumulados		Total del Patrimonio Neto al 31/03/2017	Total del Patrimonio Neto al 31/03/2016
	Capital Social		Total Disponible	Reservaciones	Reservas	Reservados Societarios	Total	Total del Patrimonio Neto al 31/03/2017	Total del Patrimonio Neto al 31/03/2016
	Socios Participes	Socios Protectores							
Saldos al inicio del Ejercicio	250.080	250.080	83.652.080	4.548.322	88.200.402	-	(81.255)	88.619.307	36.100.606
Aportes al Fondo de Riesgo (Nota 4)	-	-	700.000	-	700.000	-	-	700.000	2.653.485
Resultado del Período	-	-	-	3.357.755	3.357.755	-	120.733	3.478.488	2.479.349
Distribución del rendimiento del Fondo de Riesgo (Nota 4)	-	-	-	(4.548.322)	(4.548.322)	-	-	(4.548.322)	-
Absorción de Resultados por parte del Fondo de Riesgo	-	-	3.357.755	(3.357.755)	-	-	-	-	-
Saldos al cierre del Período	250.080	250.080	87.709.835	-	87.709.835	-	39.478	88.249.473	41.233.440


Las notas 1 a 12 y Anexos I a VI forman parte integrante de los presentes Estados Contables.

Firmado a efectos de su identificación con nuestro informe de fecha 01/03/2017



Virginia Alicia Matias
Presidente
Comisión Fiscalizadora

Firmado a efectos de su identificación con nuestro informe de fecha 10/05/2017
LISDA LUJAN Y ASOCIADOS
C.P.C.E.C.A.B.A. T° II - F° 132



Dra. GERALDINE A. GIACHELLO
Socia
Contadora Pública U.B.A.
C.P.C.E.C.A.B.A. T° 305 - F° 131

NICOLÁS PARRONDO
Presidente
Consejo de Administración

INTEGRA PYMES S.G.R.

ESTADO DE FLUJO DE EFECTIVO

CORRESPONDIENTE AL PERÍODO DE TRES MESES FINALIZADO EL 31 DE MARZO DE 2017

COMPARATIVO CON EL MISMO PERÍODO DEL EJERCICIO ANTERIOR

(Cifras expresadas en pesos)

VARIACIONES DEL EFECTIVO	31/03/2017			31/03/2016		
	ACTIVIDADES OPERATIVAS	ACTIVIDADES DEL FONDO DE RIESGO	TOTAL	ACTIVIDADES OPERATIVAS	ACTIVIDADES DEL FONDO DE RIESGO	TOTAL
Efectivo y Equivalentes al inicio del Ejercicio	114.192	57.135.962	57.250.154	258.192	30.037.826	30.296.018
Efectivo y Equivalentes al cierre del Período	326.015	56.411.144	56.737.159	137.444	30.328.304	30.465.748
Aumento / (Disminución) Neto del Período	211.823	(724.818)	(512.995)	(120.748)	290.478	169.730
CAUSAS DE LAS VARIACIONES DEL EFECTIVO						
Actividades Operativas						
Resultado del Período	120.733	3.357.755	3.478.488	(118.236)	2.597.585	2.479.349
<i>Ajuste de partidas que no representan flujo de efectivo</i>						
Impuesto a las Ganancias del Período (Nota 7)	33.305	-	33.305	(63.665)	-	(63.665)
Depreciación de Bienes de Uso (Anexo V)	7.224	-	7.224	1.973	-	1.973
Depreciación de Activos Intangibles (Anexo V)	29.343	-	29.343	2.377	-	2.377
Diferencias de cotización de títulos públicos	-	574.961	574.961	-	(540.227)	(540.227)
Rendimiento por inversión en fideicomisos financieros	-	(627.686)	(627.686)	-	(284.024)	(284.024)
Diferencias de cambio generadas por activos	-	180	180	-	-	-
Cambios en Activos y Pasivos Operativos:						
Aumentos en Inversiones	-	(241.879)	(241.879)	-	(4.234.139)	(4.234.139)
Aumentos en Créditos por Servicios	(448.212)	-	(448.212)	(677.612)	-	(677.612)
Disminución en Otros Créditos	132.641	60.173	192.814	113.302	97.798	211.100
Aumentos en Cuentas por Pagar	383.446	-	383.446	243.778	-	243.778
Aumentos en Remuneraciones y Cargas Sociales	105.340	-	105.340	35.629	-	35.629
(Disminución) / Aumentos en Cargas Fiscales	(20.930)	-	(20.930)	89.148	-	89.148
(Disminución) / Aumentos en Otras Deudas	(131.067)	-	(131.067)	454.268	-	454.268
Efectivo Neto Generado por / (Utilizado en) las Actividades Operativas	211.823	3.123.504	3.335.327	80.962	(2.363.007)	(2.282.045)
Actividades de Inversión						
Altas de Bienes de Uso (Anexo II)	-	-	-	(81.832)	-	(81.832)
Altas de Activos Intangibles (Anexo III)	-	-	-	(119.878)	-	(119.878)
Efectivo Neto Utilizado en las Actividades de Inversión	-	-	-	(201.710)	-	(201.710)
Actividades de Financiación						
Integración de aportes al F.R. (Nota 4)	-	700.000	700.000	-	2.653.485	2.653.485
Distribución del rendimiento del F.R. (Nota 4)	-	(4.548.322)	(4.548.322)	-	-	-
Efectivo Neto (Utilizado en) / Generado por las Actividades de Financiación	-	(3.848.322)	(3.848.322)	-	2.653.485	2.653.485
Aumento / (Disminución) Neto del Período	211.823	(724.818)	(512.995)	(120.748)	290.478	169.730
Composición del Efectivo y Equivalente						
Caja y Bancos (Nota 3.1)	116.843	-	116.843	137.444	-	137.444
Inversiones (Anexo I)						
Depósitos en Ctas. Ctes. y Comitentes	-	613.405	613.405	-	56.037	56.037
Depósitos en Ctas. Ctes. y Comitentes en M.E.	-	5.514	5.514	-	-	-
Depósitos a Plazo Fijo	-	11.797.109	11.797.109	-	8.705.106	8.705.106
Fondos Comunes de Inversión	209.172	20.783.079	20.992.251	-	8.189.954	8.189.954
Letras del B.C.R.A.	-	23.212.037	23.212.037	-	11.375.815	11.375.815
Cauciones Bursátiles	-	-	-	-	2.001.392	2.001.392
	326.015	56.411.144	56.737.159	137.444	30.328.304	30.465.748

Las notas 1 a 12 y Anexos I a VI forman parte integrante de los presentes Estados Contables.

Firmado a efectos de su identificación con nuestro informe de fecha 10/05/2017

Virginia Alicia Matias
Presidente
Comisión Fiscalizadora

Firmado a efectos de su identificación con nuestro informe de fecha 10/05/2017
LISICKI, LITVIN Y ASOCIADOS
C.P.C.E.C.A.B.A. T° II - F° 132

Dra. GERALDINE A. GIACHELLO
Socia
Contadora Pública U.B.A.
C.P.C.E.C.A.B.A. T° 305 - F° 131

NICOLÁS PARRONDO
Presidente
Consejo de Administración

INTEGRA PYMES S.G.R.

NOTAS A LOS ESTADOS CONTABLES

CORRESPONDIENTES AL PERÍODO DE TRES MESES FINALIZADO EL 31 DE MARZO DE 2017 COMPARATIVO CON EL EJERCICIO ANTERIOR

(Cifras expresadas en pesos)

1. OBJETO DE LA SOCIEDAD

Integra Pymes S.G.R. es una Sociedad de Garantía Recíproca, regulada principalmente por la Ley N° 24.467, modificatorias y complementarias, e inscrita en la I.G.J. desde el 14 de octubre de 2015.

Su objeto principal es el otorgamiento de garantías a sus socios partícipes para facilitarles el acceso al crédito, mediante la celebración de contratos de garantía recíproca. Asimismo, la Sociedad podrá brindar asesoramiento técnico, económico y financiero a sus socios partícipes en forma directa o a través de terceros contratados a tal fin.

Con fecha 28 de septiembre de 2016, el B.C.R.A. mediante Comunicación "B" N° 11.386, notificó a la Sociedad de la inscripción de la misma en el Registro de Sociedades de Garantía Recíproca del B.C.R.A., otorgándole a las garantías emitidas por Integra Pymes S.G.R. la calificación de Preferidas "A".

2. POLÍTICAS CONTABLES

A continuación se detallan las políticas contables más relevantes utilizadas por la Sociedad para la preparación de los presentes Estados Contables:

2.1. Normas Contables Aplicadas

Los Estados Contables han sido confeccionados de acuerdo a las normas contables profesionales y legales argentinas vigentes en la Ciudad Autónoma de Buenos Aires.

La expresión normas contables profesionales argentinas vigentes en la Ciudad Autónoma de Buenos Aires se refiere a las normas contables emitidas por la Federación Argentina de Consejos Profesionales de Ciencias Económicas (F.A.C.P.C.E.), conforme han sido aprobadas por el Consejo Profesional de Ciencias Económicas de la Ciudad Autónoma de Buenos Aires (C.P.C.E.C.A.B.A.), con excepción de las normas contenidas en la Resolución Técnica N° 26 "Adopción de las Normas Internacionales de Información Financiera del Consejo de Normas Internacionales de Contabilidad y de la Norma Internacional de Información Financiera para Pequeñas y Medianas Entidades".

La expresión normas contables legales argentinas vigentes en la Ciudad Autónoma de Buenos Aires se refiere a las disposiciones aplicables de la Ley General de Sociedades (Ley 19.550 y modificatorias), Ley de la Pequeña y Mediana Empresa (Ley 24.467, modificatorias y complementarias), Resolución N° 212/2013 y Disposición 34/2016 de S.E.P. y M.E. y las Resoluciones Generales emitidas por la Inspección General de Justicia.

2.2. Presentación de los Estados Contables

Los presentes Estados Contables están expresados en pesos argentinos, y fueron confeccionados conforme a las normas contables de exposición y valuación contenidas en las Resoluciones Técnicas (en adelante, "R.T.") aplicables a Sociedades Comerciales, considerando las modificaciones aprobadas por el Consejo Profesional de Ciencias Económicas de la Ciudad Autónoma de Buenos Aires (en adelante, "C.P.C.E.C.A.B.A.").

Se clasificaron como activos corrientes aquellos que se esperan que se conviertan en dinero o su equivalente dentro del plazo de 1 año, computado desde la fecha de cierre del presente período o ejercicio, según corresponda, o si ya lo son a esa fecha. Fueron considerados como pasivos corrientes aquellos que son exigibles al cierre del período o ejercicio, según corresponda, y aquellos cuyo vencimiento o exigibilidad se producirá en los doce meses siguientes a la fecha de cierre del período o ejercicio, según corresponda.

Asimismo, tal como lo indica la Resolución Técnica N° 8, Capítulo III, inc. D. 1 y 4 también se tuvo en cuenta en esta clasificación la intención del Consejo de Administración respecto de sus bienes, derechos u obligaciones y de toda otra información adicional que contribuya a caracterizar las partidas.

Firmado a efectos de su identificación
con nuestro informe de fecha 10/05/2017

Virginia Alicia Matías
Presidente
Comisión Fiscalizadora

Firmado a efectos de su identificación
con nuestro informe de fecha 10/05/2017
LISICKI, MITVIN Y ASOCIADOS
C.P.C.E.C.A.B.A. T° II - F° 132

Dra. GERALDINE A. GIACHELLO
Socia
Contadora Pública U.B.A.
C.P.C.E.C.A.B.A. T° 305 - F° 131

NICOLÁS PARRONDO
Presidente
Consejo de Administración

INTEGRA PYMES S.G.R.

NOTAS A LOS ESTADOS CONTABLES

CORRESPONDIENTES AL PERÍODO DE TRES MESES FINALIZADO EL 31 DE MARZO DE 2017

COMPARATIVO CON EL EJERCICIO ANTERIOR

(Cifras expresadas en pesos)

2. POLÍTICAS CONTABLES (Continuación)

2.2. Presentación de los Estados Contables (Continuación)

Los saldos al 31 de diciembre de 2016 y los correspondientes al período de tres meses finalizado el 31 de marzo de 2017 que se exponen con fines comparativos según corresponda, surgen de los Estados Contables respectivos a dichas fechas, luego de considerar ciertas reclasificaciones a efectos de su presentación uniforme con el presente período, las que no resultan significativas sobre los Estados Contables considerados en su conjunto ni implican cambios en las decisiones tomadas en base a ellos.

2.3. Estimaciones Contables

La preparación de Estados Contables a una fecha determinada requiere que el Consejo de Administración de la Sociedad realice estimaciones y evaluaciones que afectan el monto de los activos y pasivos registrados y los activos y pasivos contingentes revelados a dicha fecha, como así también los ingresos y egresos registrados en el ejercicio o período, según corresponda.

El Consejo de Administración de la Sociedad realiza estimaciones para poder calcular a un momento dado, por ejemplo, la vida útil de los bienes de uso, el valor recuperable de los activos, el cargo del impuesto a las ganancias y las provisiones para riesgos varios. Los resultados reales futuros pueden diferir de las estimaciones y evaluaciones realizadas a la fecha de preparación de los presentes Estados Contables.

2.4. Unidad de Medida

Las normas contables profesionales establecen que los estados contables deben expresarse en moneda homogénea. La metodología de ajuste y la necesidad de practicarlo surge de los requerimientos de las R.T. N° 6 y N° 17 de la Federación Argentina de Consejos Profesionales de Ciencias Económicas (en adelante, "F.A.C.P.C.E."), las que fueron modificadas por la R.T. N° 39, emitida por la F.A.C.P.C.E. el 4 de octubre de 2013 y aprobada por el C.P.C.E.C.A.B.A.

Las normas contables profesionales establecen discontinuar la aplicación del método de reexpresión establecido por la R.T. N° 6 de la F.A.C.P.C.E. a partir del 1° de octubre de 2003, por lo que la Entidad, teniendo en cuenta que se ha constituido con posterioridad, no aplica ninguna metodología de reexpresión.

Los presentes Estados Contables han sido preparados considerando un contexto de estabilidad monetaria de acuerdo a lo establecido por las normas profesionales vigentes contenidas en las Resoluciones Técnicas F.A.C.P.C.E. N° 6 y 17. En consecuencia se utilizó como moneda homogénea a la moneda nominal.

Sin embargo, la existencia de variaciones importantes como las observadas en los últimos años en los precios de las variables relevantes de la economía que afectan los negocios de la Sociedad, tales como el costo salarial, los precios de los insumos y servicios necesarios para mantener la empresa en marcha y el tipo de cambio, aún cuando no alcancen niveles que lleven a las entidades profesionales y reguladores a reinstalar la obligación de practicar los ajustes mencionados precedentemente, afectan la situación patrimonial y los resultados de la Sociedad, y, por ende, la información brindada en los presentes Estados Contables, deberían ser interpretadas teniendo en cuenta dicha situación.

2.5. Información comparativa

Conforme lo establece la R.T. 8 de la F.A.C.P.C.E., el estado de situación patrimonial al 31 de marzo de 2017, sus notas y anexos relacionados, se presentan en forma comparativa con la información correspondiente al cierre del ejercicio anual anterior.

Los estados de resultados, de evolución del patrimonio neto y de flujo de efectivo, sus notas y anexos relacionados, se presentan en forma comparativa con la información correspondiente al período de tres meses iniciado el 1° de enero de 2016 y finalizado el 31 de marzo de 2016.

Firmado a efectos de su identificación
con nuestro informe de fecha 10/05/2017

Virginia Alicia Matias
Presidente
Comisión Fiscalizadora

Firmado a efectos de su identificación
con nuestro informe de fecha 10/05/2017
LISICKI, ZITVIN Y ASOCIADOS
C.P.C.E.C.A.B.A. T° II - F° 132

Dra. GERALDINE A. GIACHELLO
Socia
Contadora Pública U.B.A.
C.P.C.E.C.A.B.A. T° 305 - F° 131

NICOLÁS PARRONDO
Presidente
Consejo de Administración

INTEGRA PYMES S.G.R.

NOTAS A LOS ESTADOS CONTABLES

CORRESPONDIENTES AL PERÍODO DE TRES MESES FINALIZADO EL 31 DE MARZO DE 2017 COMPARATIVO CON EL EJERCICIO ANTERIOR

(Cifras expresadas en pesos)

2. POLÍTICAS CONTABLES (Continuación)

2.6. Criterios de valuación

2.6.1. Caja y Bancos

Se valoraron a su valor nominal.

2.6.2. Inversiones en pesos

Los depósitos en cuentas corrientes y comitentes en pesos se valoraron a su valor nominal.

Los depósitos a plazo fijo, las cauciones bursátiles, las letras del B.C.R.A., las letras de la Municipalidad de Córdoba, las obligaciones negociables y los fideicomisos financieros están valuados a su valor nominal más los intereses devengados a la fecha de cierre del presente período o ejercicio, según corresponda, teniendo en cuenta el tiempo transcurrido y la tasa pactada al momento de la colocación.

Las cuotapartes de los fondos comunes de inversión y los títulos públicos han sido valuados al valor de cotización al cierre de cada período o ejercicio según corresponda.

En todos estos casos, los valores registrados no superan su valor recuperable al cierre del período o ejercicio según corresponda.

Los intereses y las diferencias de cotización fueron imputados en el rubro "Resultados Financieros y por Tenencia" del estado de resultados, clasificando según corresponda a la Sociedad o al Fondo de Riesgo.

2.6.3. Inversiones en moneda extranjera

Los depósitos en cuentas corrientes en dólares han sido valuados al tipo de cambio comprador para transferencias a la fecha de cierre, comunicado por el Banco de la Nación Argentina.

Los títulos públicos en moneda extranjera han sido valuados al valor de cotización al cierre de cada período o ejercicio según corresponda. El valor registrado no supera su valor recuperable a las correspondientes fechas de cierre.

Los intereses, diferencias de cambio y las diferencias de cotización fueron imputados en el rubro "Resultados Financieros y por Tenencia" del estado de resultados, clasificando según corresponda a la Sociedad o al Fondo de Riesgo.

2.6.4. Créditos por Servicios, Otros Créditos, Cuentas por pagar, Remuneraciones y Cargas Sociales, Cargas Fiscales y Otras Deudas

Han sido computados a su valor nominal, el cual no difiere significativamente de su valor descontado al cierre del período o ejercicio, según corresponda, debido a los plazos de cobro y pago con los que opera la Sociedad, más los intereses y componentes financieros devengados a las correspondientes fechas de cierre.

Firmado a efectos de su identificación
con nuestro informe de fecha 10/05/2017

Virginia Alicia Matías
Presidente
Comisión Fiscalizadora

Firmado a efectos de su identificación
con nuestro informe de fecha 10/05/2017
LISICA LITVIN Y ASOCIADOS
C.P.C.E.C.A.B.A. T° II - F° 132

Dra. GERALDINE A. GIACHELLO
Socia
Contadora Pública U.B.A.
C.P.C.E.C.A.B.A. T° 305 - F° 131

NICOLÁS PARRONDO
Presidente
Consejo de Administración

INTEGRA PYMES S.G.R.

NOTAS A LOS ESTADOS CONTABLES

CORRESPONDIENTES AL PERÍODO DE TRES MESES FINALIZADO EL 31 DE MARZO DE 2017 COMPARATIVO CON EL EJERCICIO ANTERIOR

(Cifras expresadas en pesos)

2. POLÍTICAS CONTABLES (Continuación)

2.6. Criterios de valuación (Continuación)

2.6.5. Bienes de Uso

Los bienes de uso han sido valuados a su costo de adquisición, neto de las depreciaciones acumuladas. El costo de adquisición incluye todas las erogaciones necesarias para poner los bienes en condiciones de ser utilizados económicamente.

Las depreciaciones se calcularon siguiendo el método de línea recta, aplicando tasas anuales suficientes para extinguir sus valores al término de su vida útil estimada.

El valor de estos activos, no supera su valor de utilización económica al cierre del presente período o ejercicio según corresponda.

2.6.6. Activos Intangibles

Los activos intangibles se encuentran valuados al costo original incurrido, neto de las amortizaciones acumuladas correspondientes.

Las amortizaciones se calculan siguiendo el método de la línea recta en base a la vida útil estimada de 5 años.

El valor de estos activos, no supera su valor de utilización económica al cierre del presente período o ejercicio según corresponda.

2.6.7. Cuentas del Patrimonio Neto

Los saldos del rubro se encuentran expresados a su valor nominal.

2.6.8. Cuentas del Estado de Resultados

Las cuentas de resultados se computaron a su valor nominal sobre la base de su devengamiento mensual.

El rubro de "Resultados Financieros y por Tenencia" incluye el devengamiento de los intereses y las diferencias de cotización de las inversiones al cierre de cada período.

2.6.9. Cuentas de orden

Las garantías otorgadas a socios partícipes han sido valuadas a su valor nominal. Las contragarantías recibidas de socios partícipes también han sido valuadas a su valor nominal, de acuerdo al monto del riesgo total asumido.

2.6.10. Impuesto a las ganancias

La Sociedad determina el cargo contable por el Impuesto a las Ganancias aplicando el método del impuesto diferido. Este criterio implica el reconocimiento de activos y pasivos por impuestos diferidos cuando existan diferencias temporarias, entre la valuación contable y la valuación impositiva de los activos y pasivos, cuya reversión futura disminuya o aumente los impuestos determinados.

Asimismo, las normas vigentes establecen el reconocimiento de un activo por impuesto diferido cuando existan quebrantos impositivos o créditos fiscales no utilizados, susceptibles de deducción de ganancias impositivas futuras y, solamente, en la medida que ellas sean probables.

Firmado a efectos de su identificación
con nuestro informe de fecha 10/05/2017

Virginia Alicia Matias
Presidente
Comisión Fiscalizadora

Firmado a efectos de su identificación
con nuestro informe de fecha 10/05/2017
LISICKI, LATVIN Y ASOCIADOS
C.P.C.E.C.A.B.A. T° II - F° 132

Dra. GERALDINE A. GIACHELLO
Socia
Contadora Pública U.B.A.
C.P.C.E.C.A.B.A. T° 305 - F° 131

NICOLÁS PARRONDO
Presidente
Consejo de Administración

INTEGRA PYMES S.G.R.

NOTAS A LOS ESTADOS CONTABLES

CORRESPONDIENTES AL PERÍODO DE TRES MESES FINALIZADO EL 31 DE MARZO DE 2017

COMPARATIVO CON EL EJERCICIO ANTERIOR

(Cifras expresadas en pesos)

2. POLÍTICAS CONTABLES (Continuación)

2.6. Criterios de valuación (Continuación)

2.6.11. Impuesto a la Ganancia Mínima Presunta

La Sociedad determina el Impuesto a la Ganancia Mínima Presunta aplicando el 1% sobre la valuación impositiva de los activos al cierre del ejercicio. Este impuesto es complementario del Impuesto a las Ganancias. La obligación fiscal de la Sociedad coincidirá con el mayor de ambos impuestos. Sin embargo, si el Impuesto a la Ganancia Mínima Presunta excede en un ejercicio fiscal al Impuesto a las Ganancias, dicho exceso podrá computarse como pago a cuenta del Impuesto a las Ganancias que pudiera determinarse en cualquiera de los diez ejercicios siguientes. Al 31 de marzo de 2017 se estima un crédito que asciende a \$ 26.102.

2.6.12. Estado de Flujo de Efectivo

Para la presentación del estado de flujo de efectivo se ha adoptado la alternativa del Método Indirecto de la R.T. N° 8, modificada por la R.T. N° 19 de la F.A.C.P.C.E. La Sociedad preparó dicho estado partiendo del resultado neto de cada período y adicionándole o deduciéndole, según corresponda, aquellas partidas que intervinieron en su determinación, pero que no afectaron el efectivo y sus equivalentes, y los cambios en activos y pasivos, como así también el efectivo y equivalentes "generados por" o "utilizados en" las actividades operativas, de inversión, y financiación. La Sociedad considera como concepto de "efectivo y equivalente de efectivo" el saldo de caja y bancos, más inversiones de alta liquidez (depósitos en cuentas corrientes y comitentes, plazos fijos, fondos comunes de inversión, letras del B.C.R.A. y cauciones bursátiles) de la Sociedad y del Fondo de Riesgo respectivamente.

3. COMPOSICIÓN DE LOS PRINCIPALES RUBROS

La composición de los principales rubros del Estado de Situación Patrimonial al 31 de marzo de 2017 presentada en forma comparativa con el ejercicio anterior finalizado el 31 de diciembre de 2016, es la siguiente:

3.1 Caja y Bancos

De las Actividades Operativas

Fondo fijo

Bancos

	31/03/2017	31/12/2016
Fondo fijo	5.000	5.000
Bancos	111.843	108.133
	116.843	113.133

3.2 Créditos por Servicios

De las Actividades Operativas

Comisión por administración del Fondo de Riesgo

Comisión por garantías otorgadas

Comisión por administración del Fondo de Riesgo	1.679.263	1.430.440
Comisión por garantías otorgadas	225.189	25.800
	1.904.452	1.456.240

3.3 Otros Créditos

Corrientes

De las Actividades Operativas

Crédito por Impuesto Ley 25.413

Retenciones sufridas Impuesto a las Ganancias

Retenciones sufridas Contribuciones Patronales

Saldo a favor Impuesto sobre los Ingresos Brutos

Percepciones sufridas Impuesto sobre los Ingresos Brutos

Crédito por Impuesto Ley 25.413	63.943	60.017
Retenciones sufridas Impuesto a las Ganancias	30.029	25.871
Retenciones sufridas Contribuciones Patronales	2.268	2.268
Saldo a favor Impuesto sobre los Ingresos Brutos	48.291	215.219
Percepciones sufridas Impuesto sobre los Ingresos Brutos	101	-
	144.632	303.375

Firmado a efectos de su identificación
con nuestro informe de fecha 10/05/2017

Virginia Alicia Matias
Presidente
Comisión Fiscalizadora

Firmado a efectos de su identificación
con nuestro informe de fecha 10/05/2017
LISICKI, LEVIN Y ASOCIADOS
C.P.C.E.C.A.B.A. T° II - F° 132

Dra. GERALDINE A. GIACHELLO
Socia
Contadora Pública U.B.A.
C.P.C.E.C.A.B.A. T° 305 - F° 131

NICOLÁS PARRONDO
Presidente
Consejo de Administración

INTEGRA PYMES S.G.R.

NOTAS A LOS ESTADOS CONTABLES

CORRESPONDIENTES AL PERÍODO DE TRES MESES FINALIZADO EL 31 DE MARZO DE 2017 COMPARATIVO CON EL EJERCICIO ANTERIOR

(Cifras expresadas en pesos)

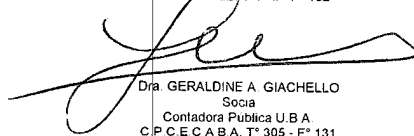
3. COMPOSICIÓN DE LOS PRINCIPALES RUBROS (Continuación)


	31/03/2017	31/12/2016
3.3 Otros Créditos (Continuación)		
De las Actividades del Fondo de Riesgo		
Crédito del Fondo de Riesgo con S.G.R.	133.115	264.182
Créditos con Socios Protectores	70.894	-
	204.009	264.182
	348.641	567.557
No Corrientes		
De las Actividades Operativas		
Activo por Impuesto Diferido (Nota 7)	-	22.231
Crédito por Impuesto a la Ganancia Mínima Presunta	45.123	30.095
Crédito por Impuesto Ley 25.413	89.653	89.653
	134.776	141.979
3.4 Cuentas a Pagar		
De las Actividades Operativas		
Cheques diferidos emitidos	210.698	178.554
Proveedores	128.477	197.704
Provisión para gastos	498.569	78.040
	837.744	454.298
3.5 Remuneraciones y Cargas Sociales		
De las Actividades Operativas		
Cargas sociales a pagar	61.971	92.564
Provisión de SAC, vacaciones y cargas sociales	148.086	12.153
	210.057	104.717
3.6 Cargas Fiscales		
De las Actividades Operativas		
Impuesto al Valor Agregado a pagar	234.095	312.219
Retenciones del Impuesto a las Ganancias a depositar	31.537	39.676
Provisión de Impuesto a la Ganancia Mínima Presunta 1° trimestre 2017	26.102	-
Impuesto a la Ganancia Mínima Presunta ejercicio 2016	26.162	26.162
Provisión IVA no computable	39.231	-
	357.127	378.057
3.7 Otras Deudas		
De las Actividades Operativas		
Deuda de la S.G.R. con el Fondo de Riesgo	133.115	264.182
Deudas con Socios Protectores	814.262	814.262
Provisión honorarios Comisión Fiscalizadora	71.000	71.000
	1.018.377	1.149.444

Firmado a efectos de su identificación
con nuestro informe de fecha 10/05/2017


Virginia Alicia Matias
Presidente
Comisión Fiscalizadora

Firmado a efectos de su identificación
con nuestro informe de fecha 10/05/2017
LISICKI, LITVIN Y ASOCIADOS
C.P.C.E.C.A.B.A. T° II - F° 132


Dra. GERALDINE A. GIACHELLO
Socia
Contadora Publica U.B.A.
C.P.C.E.C.A.B.A. T° 305 - F° 131


NICOLÁS PARRONDO
Presidente
Consejo de Administración

INTEGRA PYMES S.G.R.

NOTAS A LOS ESTADOS CONTABLES

CORRESPONDIENTES AL PERÍODO DE TRES MESES FINALIZADO EL 31 DE MARZO DE 2017 COMPARATIVO CON EL MISMO PERÍODO DEL EJERCICIO ANTERIOR

(Cifras expresadas en pesos)

3. COMPOSICIÓN DE LOS PRINCIPALES RUBROS (Continuación)

La composición de los principales rubros del Estado de Resultados al 31 de marzo de 2017 presentada en forma comparativa con el mismo período del ejercicio anterior, es la siguiente:

	31/03/2017	31/03/2016
3.8 Ingresos por Servicios		
De las Actividades Operativas		
Comisiones por administración del Fondo de Riesgo	1.117.820	554.378
Comisiones por garantías otorgadas	1.160.841	-
Comisiones por otros servicios	-	7.944
	<u>2.278.661</u>	<u>562.322</u>
3.9 Otros Ingresos		
De las Actividades Operativas		
Recupero de gastos	-	5.954
	<u>-</u>	<u>5.954</u>
3.10 Resultados Financieros y por Tenencia		
De las Actividades Operativas		
Rendimiento por inversión en fondos comunes de inversión	28.113	-
	<u>28.113</u>	<u>-</u>
De las Actividades del Fondo de Riesgo		
Diferencia de cotización de títulos públicos	(574.961)	540.227
Rendimiento por inversión en obligaciones negociables	130.682	-
Rendimiento por inversión en fondos comunes de inversión	1.289.427	536.192
Rendimiento por inversión en fideicomisos financieros	627.686	284.024
Intereses ganados Plazos Fijos	650.643	649.417
Rendimiento por inversión en cauciones bursátiles	11.751	1.392
Renta de títulos públicos	127.092	26.804
Rendimiento por inversión en Letras del B.C.R.A.	1.296.793	721.229
Diferencias de cambio generadas por activos	(180)	-
	<u>3.558.933</u>	<u>2.759.285</u>
	<u>3.587.046</u>	<u>2.759.285</u>

Firmado a efectos de su identificación
con nuestro informe de fecha 10/05/2017

Virginia Alicia Matias
Presidente
Comisión Fiscalizadora

Firmado a efectos de su identificación
con nuestro informe de fecha 10/05/2017
LJ BICKI, LITVIN Y ASOCIADOS
C.P.C.E.C.A.B.A. T° II - F° 132

Dra. GERALDINE A. GIACHELLO
Socia
Contadora Pública U.B.A.
C.P.C.E.C.A.B.A. T° 305 - F° 131

NICOLÁS PARRONDO
Presidente
Consejo de Administración

INTEGRA PYMES S.G.R.

NOTAS A LOS ESTADOS CONTABLES

CORRESPONDIENTES AL PERÍODO DE TRES MESES FINALIZADO EL 31 DE MARZO DE 2017 COMPARATIVO CON EL EJERCICIO ANTERIOR

(Cifras expresadas en pesos)

4. FONDO DE RIESGO

De acuerdo a la Ley N° 24.467 y el Estatuto, la Sociedad dispone de un Fondo de Riesgo cuyo objeto principal es la cobertura de las garantías que se otorguen a los socios partícipes.

De acuerdo a lo establecido por la mencionada ley y el Decreto 1076/2001 del Poder Ejecutivo Nacional, el Estatuto vigente y la Resolución 212/2013 emitida por la S.E.P. y M.E. modificada por la Disposición 34/2016 se determina un plazo mínimo de dos años, a partir del cual el socio protector podrá retirar o reducir el aporte al Fondo de Riesgo. Dicha reducción o retiro deberá respetar la proporcionalidad existente entre los socios protectores y los requisitos de liquidez y solvencia establecidos legalmente. Este Fondo de Riesgo podrá verse disminuido cuando deban afrontarse las obligaciones derivadas de las garantías otorgadas.

Con fecha 19 de noviembre de 2015, mediante Resolución N° 619, la S.E.P. y M.E. autorizó a la Sociedad a constituir e integrar, hasta el 30 de mayo de 2017, un Fondo de Riesgo por un monto total de \$ 100.000.000. A la fecha de los presentes Estados Contables, la Sociedad ha integrado un Fondo de Riesgo de \$ 84.352.080.

Las inversiones del Fondo de Riesgo deberán observar los criterios de liquidez, diversificación, transparencia y solvencia establecidos en el artículo 10 del Decreto 1076/2001 del Poder Ejecutivo Nacional. Asimismo, deberán contemplar las opciones y condiciones establecidas en el artículo 25 de la Resolución 212/2013 emitida por la S.E.P. y M.E. La composición del Fondo de Riesgo al 31 de marzo de 2017 se expone en forma separada respecto del patrimonio de la S.G.R. en el Estado de Situación Patrimonial, notas y anexos correspondiente, los cuales se presentan en forma comparativa.

En los meses de enero y marzo de 2017, la Sociedad distribuyó a los socios protectores el rendimiento del Fondo de Riesgo correspondiente al cuarto trimestre de 2016, asignados en función a la proporcionalidad de cada aporte vigente a la fecha de la correspondiente distribución.


Al 31 de marzo de 2017, la Sociedad cumple con el criterio de solvencia indicado en el artículo 10 del decreto mencionado en la presente nota, que establece que la Sociedad debe mantener un Fondo de Riesgo de al menos el 25% de los avales otorgados.

En cumplimiento a lo establecido en la Resolución N° 212/2013 de la S.E.P. y M.E. y modificatorias, informamos que al cierre del presente período, presentado en forma comparativa con el ejercicio anterior, la composición del Fondo de Riesgo es la siguiente:


FONDO DE RIESGO (en pesos)
Fondo de Riesgo Disponible
Fondo de Riesgo Contingente
Resultado del Período / Ejercicio
Total


<u>31/03/2017</u>	<u>31/12/2016</u>
84.352.080	75.293.945
-	-
3.357.755	12.906.457
<u>87.709.835</u>	<u>88.200.402</u>

Firmado a efectos de su identificación
con nuestro informe de fecha 10/05/2017


Virginia Alicia Matias
Presidente
Comisión Fiscalizadora

Firmado a efectos de su identificación
con nuestro informe de fecha 10/05/2017
LISICKI, LITVIN Y ASOCIADOS
C.P.C.E.C.A.B.A. T° II - F° 132


Dra. GERALDINE A. GIACHELLO
Socia
Contadora Pública U.B.A.
C.P.C.E.C.A.B.A. T° 305 - F° 131


NICOLAS PARRONDO
Presidente
Consejo de Administración

INTEGRA PYMES S.G.R.

NOTAS A LOS ESTADOS CONTABLES

CORRESPONDIENTES AL PERÍODO DE TRES MESES FINALIZADO EL 31 DE MARZO DE 2017 COMPARATIVO CON EL EJERCICIO ANTERIOR


(Cifras expresadas en pesos)

4. FONDO DE RIESGO (Continuación)


A los efectos de informar la evolución del Fondo de Riesgo (en adelante, "F.R."), se exponen los aportes y distribuciones de rendimientos en función al efectivo movimiento de fondos, el cual no necesariamente se efectiviza a la fecha de aprobación por parte del Consejo de Administración. La evolución del F.R. al 31 de marzo de 2017 y 31 de diciembre de 2016 ha sido la siguiente:


	<u>31/03/2017</u>	<u>31/12/2016</u>
Saldos al inicio del Ejercicio	88.200.402	35.662.206
Aporte al F.R. aprobado por el Consejo de Administración el 29/01/2016	-	100.000
Aporte al F.R. aprobado por el Consejo de Administración el 09/03/2016	-	2.553.485
Aporte al F.R. aprobado por el Consejo de Administración el 15/06/2016	-	500.000
Aporte al F.R. aprobado por el Consejo de Administración el 29/08/2016	-	4.000.000
Aporte al F.R. aprobado por el Consejo de Administración el 01/09/2016	-	20.000.000
Aporte al F.R. aprobado por el Consejo de Administración el 07/10/2016	-	350.000
Aporte al F.R. aprobado por el Consejo de Administración el 24/10/2016	-	7.000.000
Aporte al F.R. aprobado por el Consejo de Administración el 21/11/2016	-	5.600.000
Aporte al F.R. aprobado por el Consejo de Administración el 22/11/2016	-	900.000
Aporte al F.R. aprobado por el Consejo de Administración el 23/11/2016	-	750.000
Aporte al F.R. aprobado por el Consejo de Administración el 02/12/2016	-	5.000.000
Aporte al F.R. aprobado por el Consejo de Administración el 06/12/2016	-	1.000.000
Aporte al F.R. aprobado por el Consejo de Administración el 07/10/2016	700.000	-
Subtotal aportes al F.R.	700.000	47.753.485
Distribución de rendimientos 1° trimestre 2016	-	(2.597.585)
Distribución de rendimientos 2° trimestre 2016	-	(3.290.606)
Distribución de rendimientos 3° trimestre 2016	-	(2.469.944)
Distribución de rendimientos 4° trimestre 2016	(4.548.322)	-
Subtotal distribución de rendimientos	(4.548.322)	(8.358.135)
Recomposición del F.R.	-	236.389
Resultado del Período / Ejercicio	3.357.755	12.906.457
Saldo al cierre del Período / Ejercicio	87.709.835	88.200.402

Firmado a efectos de su identificación
con nuestro informe de fecha 10/05/2017


Virginia Alicia Matías
Presidente
Comisión Fiscalizadora

Firmado a efectos de su identificación
con nuestro informe de fecha 10/05/2017
LISICKY LITVIN Y ASOCIADOS
C.P.C.E.C.A.B.A. T° II - F° 132


Dra. GERALDINE A. GIACHELLO
Socia
Contadora Pública U.B.A.
C.P.C.E.C.A.B.A. T° 305 - F° 131


NICOLÁS PARRONDO
Presidente
Consejo de Administración

INTEGRA PYMES S.G.R.

NOTAS A LOS ESTADOS CONTABLES

CORRESPONDIENTES AL PERÍODO DE TRES MESES FINALIZADO EL 31 DE MARZO DE 2017

COMPARATIVO CON EL EJERCICIO ANTERIOR

(Cifras expresadas en pesos)

5. PLAZOS ESTIMADOS DE CRÉDITOS Y DEUDAS

La composición de los créditos y deudas según su plazo estimado de cobro o pago al 31 de marzo de 2017 y 31 de diciembre de 2016 es la siguiente:

Plazos	Créditos por Servicios		Otros Créditos		Cuentas por Pagar		Remuneraciones y Cargas Sociales		Cargas Fiscales		Otras Deudas	
	31/03/2017	31/12/2016	31/03/2017	31/12/2016	31/03/2017	31/12/2016	31/03/2017	31/12/2016	31/03/2017	31/12/2016	31/03/2017	31/12/2016
- Sin plazo	-	-	133.115	264.179	-	-	-	-	-	-	947.377	1.078.444
A vencer												
- Hasta 3 meses	1.904.452	1.456.240	191.381	109.881	837.744	454.298	210.057	104.717	331.025	247.822	71.000	-
- De 3 a 6 meses	-	-	24.145	193.497	-	-	-	-	-	130.235	-	71.000
- De 6 a 9 meses	-	-	-	-	-	-	-	-	-	-	-	-
- De 9 a 12 meses	-	-	-	-	-	-	-	-	26.102	-	-	-
- Más de un año	-	-	134.776	141.979	-	-	-	-	-	-	-	-
Total a vencer	1.904.452	1.456.240	350.302	445.357	837.744	454.298	210.057	104.717	357.127	378.057	71.000	71.000
TOTALES	1.904.452	1.456.240	483.417	709.536	837.744	454.298	210.057	104.717	357.127	378.057	1.018.377	1.149.444


Firmado a efectos de su identificación con nuestro informe de fecha 10/05/2017



Virginia Alicia Maitas
Presidente
Comisión Fiscalizadora

Firmado a efectos de su identificación con nuestro informe de fecha 10/05/2017

LISICH MITVIN Y ASOCIADOS
C.P.E.C.A.B.A. T° II - F° 132



Dra. GERALDINE A. GIACHELLO
Socia
Contadora Pública U.B.A.
C.P.E.C.A.B.A. T° 305 - F° 131



NICOLÁS PARRONDO
Presidente
Consejo de Administración

INTEGRA PYMES S.G.R.

NOTAS A LOS ESTADOS CONTABLES

CORRESPONDIENTES AL PERÍODO DE TRES MESES FINALIZADO EL 31 DE MARZO DE 2017 COMPARATIVO CON EL EJERCICIO ANTERIOR

(Cifras expresadas en pesos)

6. INTEGRACIÓN DEL CAPITAL

Se informa que el estado de los capitales al 31 de marzo de 2017 es el siguiente:

	<u>Importe en Pesos</u>
Capital inscripto en el Registro Público de Comercio	500.160
Capital suscrito	500.160
Capital integrado	500.160

7. IMPUESTO A LAS GANANCIAS – INFORMACIÓN ADICIONAL

La conciliación entre el cargo a resultados registrado por Impuesto a las Ganancias y el resultante de aplicar la tasa del 35% establecida por las normas impositivas vigentes al resultado impositivo es la siguiente:

	<u>31/03/2017</u>	<u>31/03/2016</u>
Resultado del período antes del Impuesto a las Ganancias	154.038	(181.901)
Diferencias permanentes	(58.882)	-
Resultado del período neto de diferencias permanentes	95.156	(181.901)
Tasa de Impuesto	35%	35%
Cargo contable por Impuesto a las Ganancias del período	(33.305)	63.665
Efecto fiscal de los quebrantos	22.231	(63.665)
Impuesto a las Ganancias determinado	(11.074)	-


La evolución y composición del activo por impuesto diferido al 31 de marzo de 2017 se detalla en el siguiente cuadro:


	<u>Quebranto Impositivo</u>
Quebranto trasladable ejercicio 2015	95.015
Utilización período fiscal 2016	(31.497)
Subtotal quebrantos al inicio del ejercicio 2017	63.518
Utilización 1° trimestre 2017	(63.518)
Total quebranto trasladable al 31 de marzo de 2017	-
Efecto fiscal al 31 de marzo de 2017	-

Firmado a efectos de su identificación
con nuestro informe de fecha 10/05/2017


Virginia Alicia Matias
Presidente
Comisión Fiscalizadora

Firmado a efectos de su identificación
con nuestro informe de fecha 10/05/2017
LISICKI, MITVIN Y ASOCIADOS
C.P.C.E.C.A.B.A. T° II - F° 132


Dña. GERALDINE A. GIACHELLO
Socia
Contadora Pública U.B.A.
C.P.C.E.C.A.B.A. T° 305 - F° 131


NICOLÁS PARRONDO
Presidente
Consejo de Administración

INTEGRA PYMES S.G.R.

NOTAS A LOS ESTADOS CONTABLES

CORRESPONDIENTES AL PERÍODO DE TRES MESES FINALIZADO EL 31 DE MARZO DE 2017

COMPARATIVO CON EL EJERCICIO ANTERIOR

(Cifras expresadas en pesos)

8. RESTRICCIONES SOBRE DISTRIBUCIÓN DE UTILIDADES

De acuerdo con la Resolución N° 212/2013 de la S.E.P. y M.E. y modificatorias y el Estatuto, las utilidades líquidas y realizadas obtenidas por la Sociedad en el desarrollo de las actividades que hacen a su objeto social, deben distribuirse a reserva legal en un 5% hasta que ésta alcance al 20% del Capital Social.

9. INFORMACIÓN REQUERIDA POR LA RESOLUCIÓN 212/2013 Y MODIFICATORIAS

a. Movimiento de los rendimientos del Fondo de Riesgo al 31 de marzo de 2017

Aporte N°	Saldo inicial de rendimientos acumulados	Movimientos del Período		Saldo final de rendimientos acumulados
		Devengado	Pagado	
1	32.781	19.971	32.781	19.971
2	249.133	151.773	249.133	151.773
3	254.629	155.121	254.629	155.121
4	26.132	15.920	26.132	15.920
5	98.342	59.910	98.342	59.910
6	295.026	179.731	295.026	179.731
7	983.419	599.103	983.419	599.103
8	7.616	4.640	7.616	4.640
9	406.480	247.629	406.480	247.629
10	6.557	3.994	6.557	3.994
11	167.410	101.987	167.410	101.987
12	32.781	19.970	32.781	19.970
13	163.904	99.851	163.904	99.851
14	1.311.262	798.804	1.311.262	798.804
15	89.065	59.910	89.065	59.910
16	266.691	199.701	266.691	199.701
17	106.677	79.880	106.677	79.880
18	19.671	29.955	19.671	29.955
19	4.560	13.979	4.560	13.979
20	2.562	23.964	2.562	23.964
21	3.843	35.946	3.843	35.946
22	2.251	39.940	2.251	39.940
23	8.765	199.701	8.765	199.701
24	8.765	199.701	8.765	199.701
25	-	14.473	-	14.473
26	-	2.201	-	2.201
Total	4.548.322	3.357.755	4.548.322	3.357.755

Firmado a efectos de su identificación
con nuestro informe de fecha 10/05/2017

Virginia Alicia Matias
Presidente
Comisión Fiscalizadora

Firmado a efectos de su identificación
con nuestro informe de fecha 10/05/2017
LISICKY, LITVIN Y ASOCIADOS
C.P.C.E.C.A.B.A. T° II - F° 132

Dra. GERALDINE A. GIACHELLO
Socia
Contadora Pública U.B.A.
C.P.C.E.C.A.B.A. T° 305 - F° 131

NICOLÁS PARRONDO
Presidente
Consejo de Administración

INTEGRA PYMES S.G.R.

NOTAS A LOS ESTADOS CONTABLES

CORRESPONDIENTES AL PERÍODO DE TRES MESES FINALIZADO EL 31 DE MARZO DE 2017 COMPARATIVO CON EL EJERCICIO ANTERIOR

(Cifras expresadas en pesos)

9. INFORMACIÓN REQUERIDA POR LA RESOLUCIÓN 212/2013 Y MODIFICATORIAS (Continuación)

b. Contragarantías respaldatorias al 31 de marzo de 2017

Saldos de garantías vigentes	Contragarantías Recibidas				Saldos reafianzados
	Fianzas	Prendas	Hipotecas	Total	
107.447.828	79.772.626	13.469.602	14.205.600	107.447.828	-

10. GARANTÍAS OTORGADAS

En cumplimiento del objeto social de la Sociedad descrito en Nota 1., y conforme a lo establecido en la Resolución N° 212/2013 de la S.E.P. y M.E. y modificatorias, en el Anexo VI a los presentes Estados Contables se informan los importes que la Sociedad garantizó por avales solicitados por sus socios partícipes, tal como se encuentra asentado en cuentas de orden, como así también los montos de las contragarantías recibidas por los avales otorgados.

11. SITUACIÓN MACROECONÓMICA


El contexto macroeconómico internacional y local genera cierto grado de incertidumbre respecto a su evolución futura como consecuencia de la volatilidad de activos financieros, del mercado cambiario y del nivel de crecimiento económico, entre otras cuestiones, que con distinta intensidad y disímil comportamiento se ha venido observando globalmente en los últimos años. Adicionalmente, a nivel local, se observa volatilidad en los valores de los títulos públicos y privados, en las tasas de interés, así como variaciones al alza de cierta importancia en los precios de otras variables relevantes de la economía, tales como costo salarial, precios de las principales materias primas y tipo de cambio.

En este contexto, el Consejo de Administración de Integra Pymes monitorea permanentemente la evolución de las situaciones mencionadas en los mercados internacionales y a nivel local, para determinar las posibles acciones a adoptar e identificar eventuales impactos que pudieran corresponder reflejar en los estados contables de ejercicios futuros.


12. HECHOS POSTERIORES


No existen hechos u operaciones ocurridos entre la fecha de cierre del período y la fecha de emisión de los Estados Contables que puedan afectar significativamente la situación patrimonial o los resultados de la Sociedad a la fecha de cierre del presente período.

Firmado a efectos de su identificación con nuestro informe de fecha 10/05/2017


Virginia Alicia Matias
Presidente
Comisión Fiscalizadora

Firmado a efectos de su identificación con nuestro informe de fecha 10/05/2017
LISICKI, LITVIN Y ASOCIADOS
C.P.C.E.C.A.B.A. T° II - F° 132


Dña. GERALDINE A. GIACHELLO
Socia
Contadora Pública U.B.A.
C.P.C.E.C.A.B.A. T° 305 - F° 131


NICOLÁS PARRONDO
Presidente
Consejo de Administración

INTEGRA PYMES S.G.R.

ANEXO I

INVERSIONES

AL 31 DE MARZO DE 2017

COMPARATIVO CON EL EJERCICIO ANTERIOR

(Cifras expresadas en pesos)

Inversiones	Cantidad (Cuotapartes /VN)	Cotización / Valor Unitario	Saldos al 31/03/2017	Saldos al 31/12/2016
INVERSIONES DE LA S.G.R.				
<u>Fondos Comunes de Inversión</u>				
F.C.I. Cohen Renta Fija Clase C	50.827,50	4,115331	209.172	1.059
			209.172	1.059
Subtotal Inversiones de la S.G.R.			209.172	1.059
INVERSIONES DEL FONDO DE RIESGO				
<u>Depósitos en Cuentas Corrientes y Comitentes en Pesos</u>				
Banco Meridian Cuenta Corriente	-	-	510.949	499.031
Cohen S.A. - Cuenta Comitente	-	-	102.456	-
			613.405	499.031
<u>Depósitos en Cuentas Corrientes en Moneda Extranjera</u>				
Banco Galicia Cuenta Corriente (Anexo IV)	362,77	15,2000	5.514	2.958
			5.514	2.958
<u>Depósitos a Plazo Fijo en Pesos (a)</u>				
Colocaciones a Plazo Fijo	-	-	11.797.109	12.508.932
			11.797.109	12.508.932
<u>Fondos Comunes de Inversión</u>				
F.C.I. Cohen Renta Fija Clase B	2.223.830,36	4,115331	9.151.798	-
F.C.I. AL Ahorro Plus Clase B	1.306.531,14	4,002969	5.230.004	4.947.875
F.C.I. Pellegrini Renta Fija Clase B	5.399.309,33	0,628540	3.393.682	3.216.995
F.C.I. Convexity Pesos Plus Clase B	417.244,91	1,960457	817.991	774.717
F.C.I. Megainver Ahorro Clase B	389.303,95	2,895681	1.127.300	1.070.578
FST Estratégico F.C.I. Clase B	611.627,15	1,736849	1.062.304	1.003.413
F.C.I. Cohen Renta Fija Clase C	-	-	-	10.611.219
			20.783.079	21.624.797
<u>Letras del B.C.R.A. (a)</u>				
LEBAC INTERNA - Vencimiento 19/04/2017	6.917.000	0,991067	6.855.210	-
LEBAC INTERNA - Vencimiento 19/04/2017	8.255.000	0,991067	8.181.258	-
LEBAC INTERNA - Vencimiento 17/05/2017	8.391.000	0,974326	8.175.569	-
LEBAC INTERNA - Vencimiento 04/01/2017	-	-	-	4.179.845
LEBAC INTERNA - Vencimiento 18/01/2017	-	-	-	7.070.868
LEBAC INTERNA - Vencimiento 01/02/2017	-	-	-	9.011.545
			23.212.037	20.262.258

Firmado a efectos de su identificación
con nuestro informe de fecha 10/05/2017

Virginia Alicia Matias
Presidente
Comisión Fiscalizadora

Firmado a efectos de su identificación
con nuestro informe de fecha 10/05/2017
LISCKI, LITVIN Y ASOCIADOS
C.º C.E.C.A.B.A. Tº II - Fº 132

Dra. GERALDINE A. GIACHELLO
Socia
Contadora Pública U.B.A.
C.º C.E.C.A.B.A. Tº 305 - Fº 131

NICOLAS PARRONDO
Presidente
Consejo de Administración

INTEGRA PYMES S.G.R.

ANEXO I (Continuación)

INVERSIONES (Continuación)

AL 31 DE MARZO DE 2017

COMPARATIVO CON EL EJERCICIO ANTERIOR

(Cifras expresadas en pesos)

Inversiones	Cantidad (Cuotapartes /VN)	Cotización	Saldos al 31/03/2017	Saldos al 31/12/2016
Títulos Públicos				
Bono de la Nación Argentina en Dólares 7% - Vto. Abril 2017 (Anexo IV)	-	-	-	3.169.660
Bonos Nación Argentina en Dólares 8.75% - Vto. Mayo 2024 (Anexo IV)	189.990	18,4400	3.503.416	3.642.108
Bonos Nación Argentina en Dólares 2.4% - BONAD 2018 (Anexo IV)	295.415	15,2500	4.505.079	4.711.869
T.D. Ciudad de Buenos Aires Clase 4 Dólares C.G. (Anexo IV)	314.000	12,9000	4.050.600	4.191.586
DICA / Bono con Descuento Dólares 8.28% Vto. 2033 (Anexo IV)	81.803	23,7400	1.942.003	1.896.454
Letras de la Municipalidad de Córdoba XXV en Pesos Vto. Febrero 2018 (a)	1.500.000	1,023014	1.534.521	-
			15.535.619	17.611.677
Cauciones Bursátiles (a)				
Caución Bursátil en Pesos	-	-	-	2.237.986
			-	2.237.986
Fideicomisos Financieros (a)				
VD FF Megabono Crédito 162 Cl. "B" en Pesos	2.000.000	1,038924	2.077.847	-
VD FF Cartasur 12 Cl. B en Pesos	1.000.000	1,066463	1.066.463	-
VD FF CMR Falabella 63 Cl. B en Pesos	1.000.000	1,063250	1.063.250	-
FF Grupo Monarca II Cl. "A" en Pesos	1.438.000	0,283716	407.984	939.451
VD FF SECUBONO 143 Cl. "B" en Pesos	1.500.000	1,159115	1.738.672	1.641.172
VD FF Garbarino 125 Cl. "B" en Pesos	3.000.000	1,151823	3.455.469	3.264.219
VD FF SECUBONO CREDINEA 148 Cl. "B" en Pesos	1.000.000	1,102066	1.102.066	1.042.066
VD FF MIS 4 Cl. "B" en Pesos	1.000.000	1,112500	1.112.500	1.045.000
VD FF AGL X Cl. "B" en Pesos	500.000	1,085000	542.500	510.625
VD FF AMARGOT 1 Cl. "A" en Pesos	500.000	0,655499	327.750	500.000
VD FF Megabono Crédito 142 Cl. "B" en Pesos	-	-	-	1.280.622
VD FF Garbarino 119 Cl. "B" en Pesos	-	-	-	1.184.812
VD FF Megabono Crédito 147 Cl. "B" en Pesos	-	-	-	746.734
			12.894.501	12.154.701
Obligaciones Negociables (a)				
Agrofina Cl. 3 V. 11/11/2017 en Pesos	1.000.000	1,103562	1.103.562	1.033.880
GPAT Compañía Financiera 26 Cl. A V. 24/01/2018 en Pesos	1.500.000	1,040667	1.561.000	-
			2.664.562	1.033.880
Subtotal Inversiones del Fondo de Riesgo			87.505.826	87.936.220
Total Inversiones			87.714.998	87.937.279

(a) Inversiones valuadas al criterio de costo más tasa interna de rendimiento devengado al cierre del período o ejercicio según corresponda.

Firmado a efectos de su identificación con nuestro informe de fecha 10/05/2017

Virginia Alicia Matías
Presidente
Comisión Fiscalizadora

Firmado a efectos de su identificación con nuestro informe de fecha 10/05/2017
LISICKI, LUTVIN Y ASOCIADOS
C.P.C.E.C.A.B.A. T° II - F° 132

Dra. GERALDINE A. GIACHELLO
Socia
Contadora Pública U.B.A.
C.P.C.E.C.A.B.A. T° 305 - F° 131

NICOLAS PARRONDO
Presidente
Consejo de Administración

INTEGRA PYMES S.G.R.

ANEXO II

BIENES DE USO

CORRESPONDIENTES AL PERÍODO DE TRES MESES FINALIZADO EL 31 DE MARZO DE 2017

COMPARATIVO CON EL EJERCICIO ANTERIOR

(Cifras expresadas en pesos)

Cuenta Principal	Valor de Origen			Depreciaciones			Neto Residual				
	Al Inicio del Ejercicio	Altas del Periodo	Bajas del Periodo	Al Cierre del Periodo	Años de Vida útil	Al Inicio del Ejercicio	Del Periodo	Bajas del Periodo	Al Cierre del Periodo	31/03/2017	31/12/2016
Equipos de Computación	85.339	-	-	85.339	3	(13.696)	(7.014)	-	(20.710)	64.629	71.643
Instalaciones	8.522	-	-	8.522	10	(605)	(210)	-	(815)	7.707	7.917
Totales al 31/03/2017	93.861	-	-	93.861		(14.301)	(7.224)	-	(21.525)	72.336	
Totales al 31/12/2016	-	93.861	-	93.861		-	(14.301)	-	(14.301)	79.560	

Firmado a efectos de su identificación con nuestro informe de fecha 10/05/2017

Virginia Alicia Matías
Presidente
Comisión Fiscalizadora

Firmado a efectos de su identificación con nuestro informe de fecha 10/05/2017

para GERALDINEA GIACHELLO
Secretaria
Comisadora Pública U.B.A.
C.P.C.E.C.A.B.A. T-305 - F-131



NICOLÁS PARRONDO
Presidente
Consejo de Administración

INTEGRA PYMES S.G.R.

ANEXO III

ACTIVOS INTANGIBLES CORRESPONDIENTES AL PERÍODO DE TRES MESES FINALIZADO EL 31 DE MARZO DE 2017 COMPARATIVO CON EL EJERCICIO ANTERIOR (Cifras expresadas en pesos)

Cuenta Principal	Valor de Origen			Depreciaciones			Neto Residual				
	Al Inicio del Ejercicio	Altas del Periodo	Transferencias del Periodo	Al Cierre del Periodo	Años de Vida útil	Al Inicio del Ejercicio	Del Periodo	Bajas del Periodo	Al Cierre del Periodo	31/03/2017	31/12/2016
Software	209.553	-	-	209.553	5	(19.728)	(17.224)	-	(36.952)	172.601	189.825
Costos de Organización	245.763	-	-	245.763	5	(25.513)	(12.119)	-	(37.632)	208.131	220.250
Totales al 31/03/2017	455.316	-	-	455.316		(45.241)	(29.343)	-	(74.584)	380.732	
Totales al 31/12/2016	39.368	415.948	-	455.316		-	(45.241)	-	(45.241)	-	410.075

Firmado a efectos de su identificación con nuestro informe de fecha 10/05/2017

Virginia Alicia Mallías
Presidente
Comisión Fiscalizadora

Firmado a efectos de su identificación con nuestro informe de fecha 10/05/2017

Dra. GERALDINE A. GIACHELLO
Socia
Contadora Pública U.B.A.
C.P.C.E.C.A.B.A. T° 305 - F° 131

NICOLÁS PARRONDO
Presidente
Consejo de Administración

INTEGRA PYMES S.G.R.

ANEXO IV

ACTIVOS EN MONEDA EXTRANJERA

AL 31 DE MARZO DE 2017

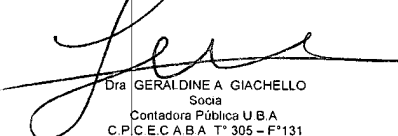
COMPARATIVO CON EL EJERCICIO ANTERIOR


Rubros	Moneda	Monto en ME/VN	Tipo de Cambio/ Cotización al 31/03/2017	Monto en \$ al 31/03/2017	Monto en \$ al 31/12/2016
ACTIVO					
ACTIVO CORRIENTE					
Inversiones (Anexo I)					
Inversiones del Fondo de Riesgo					
Banco Galicia Cuenta Corriente	Dólares	362,77	15,2000	5.514	2.958
Bono de la Nación Argentina en Dólares 7% - Vto. Abril 2017	Dólares	-	-	-	3.169.660
Bonos Nación Argentina en Dólares 8.75% - Vto. Mayo 2024	Dólares	189.990	18,4400	3.503.416	3.642.108
Bonos Nación Argentina en Dólares 2.4% - BONAD 2018	Dólares	295.415	15,2500	4.505.079	4.711.869
T.D. Ciudad de Buenos Aires Clase 4 Dólares C.G. DICA / Bono con Descuento Dólares 8.28% Vto. 2033	Dólares	314.000	12,9000	4.050.600	4.191.586
	Dólares	81.803	23,7400	1.942.003	1.896.454
Total Inversiones				<u>14.006.612</u>	<u>17.614.635</u>
Total del Activo Corriente en Moneda Extranjera				<u>14.006.612</u>	<u>17.614.635</u>
Total del Activo en Moneda Extranjera				<u>14.006.612</u>	<u>17.614.635</u>

Firmado a efectos de su identificación con nuestro informe de fecha 10/05/2017


Virginia Alicia Matías
Presidente
Comisión Fiscalizadora

Firmado a efectos de su identificación con nuestro informe de fecha 10/05/2017
LISIDKI LITVIN Y ASOCIADOS
C.P.C.E.C.A.B.A. T° II - F° 132


Dra. GERALDINE A. GIACHELLO
Socia
Contadora Pública U.B.A.
C.P.C.E.C.A.B.A. T° 305 - F° 131


NICOLÁS PARRONDO
Presidente
Consejo de Administración

INTEGRA PYMES S.G.R.

ANEXO V


INFORMACIÓN REQUERIDA POR EL ARTÍCULO 64, INC. b) DE LA LEY N° 19.550
CORRESPONDIENTES AL PERÍODO DE TRES MESES FINALIZADO EL 31 DE MARZO DE 2017

COMPARATIVO CON EL MISMO PERÍODO DEL EJERCICIO ANTERIOR


(Cifras expresadas en pesos)


Conceptos	Gastos de Comercialización S.G.R.	Gastos de Administración S.G.R.	Otros Egresos Netos del Fondo de Riesgo	Totales al 31/03/2017	Totales al 31/03/2016
Honorarios Profesionales	651.996	222.537	-	874.533	166.135
Remuneraciones	-	796.860	-	796.860	409.512
Impuestos, Tasas y Contribuciones	45.986	55.983	180.877	282.846	103.999
Cargas Sociales	-	192.919	-	192.919	98.238
Gastos de Certificaciones y Publicaciones	-	81.318	-	81.318	19.908
Depreciación de Activos Intangibles (Anexo III)	-	29.343	-	29.343	2.377
Servicios de Informática	-	21.386	-	21.386	1.415
Gastos y Comisiones Bursátiles	-	-	18.136	18.136	81.970
Costo Operativo Caja de Valores	-	13.125	-	13.125	-
Gastos de Oficina	-	12.663	-	12.663	13.644
Intereses Pagados	-	9.505	-	9.505	1.033
Depreciación de Bienes de Uso (Anexo II)	-	7.224	-	7.224	1.973
Telefonía, Correo y Otros Servicios	-	6.006	-	6.006	681
Gastos y Comisiones Bancarias	-	3.317	2.165	5.482	2.348
Movilidad y Viáticos	-	2.568	-	2.568	-
Otros Gastos en Personal	-	-	-	-	8.644
Honorarios Comisión Fiscalizadora	-	-	-	-	-
Alquileres y Expensas	-	-	-	-	-
Totales 31/03/2017	697.982	1.454.754	201.178	2.353.914	
Totales 31/03/2016	16.870	733.307	161.700		911.877

Firmado a efectos de su identificación
con nuestro informe de fecha 10/05/2017


Virginia Alicia Matias
Presidente
Comisión Fiscalizadora

Firmado a efectos de su identificación
con nuestro informe de fecha 10/05/2017
LISICKI, BITVIN Y ASOCIADOS
C.P.C.E.C.A.B.A. T° II - F° 132


Dra. GERALDINE A. GIACHELLO
Socia
Contadora Publica U B A
C.P.C.E.C.A.B.A. T° 305 - F° 131


NICOLÁS PARRONDO
Presidente
Consejo de Administración

INTEGRA PYMES S.G.R.

ANEXO VI

CUENTAS DE ORDEN

CORRESPONDIENTES AL PERÍODO DE TRES MESES FINALIZADO EL 31 DE MARZO DE 2017

COMPARATIVO CON EL EJERCICIO ANTERIOR

(Cifras expresadas en pesos)

Rubros	Saldos al 31/03/2017	Saldos al 31/12/2016
Deudoras		
Socios Partícipes por Garantías Otorgadas		
Financieras	107.447.828	53.805.617
Total Socios Partícipes por Garantías Otorgadas	107.447.828	53.805.617
Contragarantías Recibidas de Socios Partícipes (a)		
Fianzas	79.772.626	33.022.008
Prendas	13.469.602	13.702.909
Hipotecas	14.205.600	7.080.700
Total Contragarantías Recibidas de Socios Partícipes	107.447.828	53.805.617
Total de Cuentas de Orden Deudoras	214.895.656	107.611.234
Acreedoras		
Garantías Otorgadas a Terceros	(107.447.828)	(53.805.617)
Acreedores por Garantías Recibidas	(107.447.828)	(53.805.617)
Total de Cuentas de Orden Acreedoras	(214.895.656)	(107.611.234)

- (a) Adicionalmente a lo expuesto, al 31 de marzo de 2017, se recibieron fianzas personales de terceros relacionados con socios partícipes por \$ 519.527.374. El monto total de contragarantías recibidas de socios partícipes al 31 de marzo de 2017 asciende a \$ 626.975.202.

Firmado a efectos de su identificación
con nuestro informe de fecha 10/05/2017

Virginia Alicia Matias
Presidente
Comisión Fiscalizadora

Firmado a efectos de su identificación
con nuestro informe de fecha 10/05/2017
LISICKI, LITVIN Y ASOCIADOS
C.P.C.E.C.A.B.A. T° II - F° 132

Dra. GERALDINE A. GIACHELLO
Socia
Contadora Pública U.B.A.
C.P.C.E.C.A.B.A. T° 305 - F° 131

NICOLÁS PARRONDO
Presidente
Consejo de Administración