



INTEGRA
PYMES SGR

INTEGRA PYMES S.G.R.

**Estados Contables correspondientes al período intermedio de tres meses
iniciado el 1° de enero de 2016 y finalizado el 31 de marzo de 2016
presentado en forma comparativa y conjuntamente con el
Informe de los Auditores Independientes e Informe de la Comisión Fiscalizadora**

INTEGRA PYMES S.G.R.

25 de Mayo 195, Piso 9°, Ciudad Autónoma de Buenos Aires

EJERCICIO ECONÓMICO N° 2

ESTADOS CONTABLES CORRESPONDIENTES AL PERÍODO INTERMEDIO DE TRES MESES

INICIADO EL 1° DE ENERO DE 2016 Y FINALIZADO EL 31 DE MARZO DE 2016

PRESENTADOS EN FORMA COMPARATIVA

Actividad principal de la Sociedad: Otorgar garantías a sus socios partícipes mediante la celebración de contratos de garantía recíproca.

Fecha de inscripción en la Inspección General de Justicia (en adelante, "I.G.J"): 14 de octubre de 2015, bajo el número 19.218, del libro 76, tomo: -, de Sociedades por Acciones.

Fecha de cumplimiento del Contrato Social: 14 de octubre de 2114.


Autorización de la Secretaría de la Pequeña y Mediana Empresa y Desarrollo Regional (en adelante, "S.E.P. y M.E. y D.R."): Resolución Nro. 619 del 19 de noviembre de 2015.

COMPOSICIÓN DEL CAPITAL

(Expresado en pesos)


Cantidad de Acciones	Categoría	Valor Nominal	N° de votos que otorga cada una	Suscripto	Integrado
250.080	A – Socios Partícipes	1	1	250.080	175.080
250.080	B – Socios Protectores	1	1	250.080	250.080
			Total	500.160	425.160

Firmado a efectos de su identificación, con nuestro sistema, el día 05/05/2016



RICARDO AMBROS
Presidente
Comisión Fiscalizadora

Firmado a efectos de su identificación con nuestro sistema de fecha 05/05/2016
LISICKI, LITVIN Y ASOCIADOS
C.P.C.E.C.A.B.A. T° B - F° 132



Dra. GERALDINE GIACHELLO
Socia
Contadora Pública U.B.A.
C.P.C.E.C.A.B.A. T° 365 - F° 131



NICOLÁS PARRONDO
Presidente
Consejo de Administración


INTEGRA PYMES S.G.R.

ESTADO DE SITUACIÓN PATRIMONIAL AL 31 DE MARZO DE 2016 COMPARATIVO CON EL EJERCICIO IRREGULAR ANTERIOR (Cifras expresadas en pesos)

ACTIVO	<u>31/03/2016</u>	<u>31/12/2015</u>	PASIVO	<u>31/03/2016</u>	<u>31/12/2015</u>
ACTIVO CORRIENTE			PASIVO CORRIENTE		
Caja y Bancos (Nota 3.1)	137.444	258.192	Cuentas por pagar (Nota 3.4)	290.055	46.277
Inversiones (Anexo I)	40.909.728	35.560.860	Remuneraciones y Cargas Sociales (Nota 3.5)	105.931	70.302
Créditos por Servicios (Nota 3.2)	677.612	-	Cargas Fiscales (Nota 3.6)	116.804	27.656
Otros Créditos (Nota 3.3)	153.558	364.658	Otras Deudas (Nota 3.7)	518.547	64.279
TOTAL DEL ACTIVO CORRIENTE	<u>41.878.342</u>	<u>36.183.710</u>	TOTAL DEL PASIVO CORRIENTE	<u>1.031.337</u>	<u>208.514</u>
ACTIVO NO CORRIENTE			PASIVO NO CORRIENTE		
Otros Créditos (Nota 3.3)	149.707	86.042		-	-
Bienes de Uso (Anexo II)	79.859	-	TOTAL DEL PASIVO	<u>1.031.337</u>	<u>208.514</u>
Activos Intangibles (Anexo III)	156.869	39.368	PATRIMONIO NETO (según estado respectivo)	<u>41.233.440</u>	<u>36.100.606</u>
TOTAL DEL ACTIVO NO CORRIENTE	<u>386.435</u>	<u>125.410</u>	TOTAL DEL PASIVO Y DEL PATRIMONIO NETO	<u>42.264.777</u>	<u>36.309.120</u>
TOTAL DEL ACTIVO	<u>42.264.777</u>	<u>36.309.120</u>			


Las Notas 1 a 14 y los Anexos I a V que se acompañan forman parte integrante de este estado.

Firmado a efectos de su identificación
con nuestro informe de fecha 05/05/2016




RICARDO AMBRÓS
Presidente
Comisión Fiscalizadora

Firmado a efectos de su identificación
con nuestro informe de fecha 05/05/2016
J. GICKI LITVIN Y ASOCIADOS
C.P.C.E.C.A.B.A. T° II - F° 132



Dra. GERALDINE GIACHELLO
Socia
Contadora Pública U.B.A.
C.P.C.E.C.A.B.A. T° 305 - F° 131



NICOLÁS PARRONDO
Presidente
Consejo de Administración

INTEGRA PYMES S.G.R.

ESTADO DE RESULTADOS CORRESPONDIENTE AL PERÍODO INTERMEDIO DE TRES MESES INICIADO EL 1° DE ENERO DE 2016 Y FINALIZADO EL 31 DE MARZO DE 2016 (Cifras expresadas en pesos)


	<u>31/03/2016</u>
Resultado de las Operaciones de la S.G.R.	
Ingresos por Servicios (Nota 3.8)	562.322
Resultado Bruto	<u>562.322</u>
Gastos de Comercialización (Anexo V)	(16.870)
Gastos de Administración (Anexo V)	(733.307)
Otros Ingresos (Nota 3.9)	5.954
Resultado operativo	<u>(181.901)</u>
Resultado antes del Impuesto a las ganancias	<u>(181.901)</u>
Impuesto a las ganancias (Nota 9)	63.665
Resultado neto de las operaciones de la S.G.R. – pérdida	<u>(118.236)</u>
Resultado del Fondo de Riesgo	
Resultados Financieros y por Tenencia del Fondo de Riesgo (Nota 3.10)	2.759.285
Gastos de Comercialización del Fondo de Riesgo (Anexo V)	(51.821)
Gastos de Administración del Fondo de Riesgo (Anexo V)	(109.879)
Resultado neto del Fondo de Riesgo – ganancia	<u>2.597.585</u>
Resultado neto del Período – ganancia	<u>2.479.349</u>
Absorción por parte del Fondo de Riesgo	(2.597.585)
Resultado del Período – pérdida	<u>(118.236)</u>


Las Notas 1 a 14 y los Anexos I a V que se acompañan forman parte integrante de este estado.

Firmado a efectos de su identificación
con nuestro informe de fecha 06/05/2016


RICARDO AMBROS
Presidente
Comisión Fiscalizadora

Firmado a efectos de su identificación
con nuestro informe de fecha 06/05/2016
LISIEKI, LITVIN Y ASOCIADOS
C.P.C.E.C.A.B.A. T° II - P° 132


Dra. GERALDINE GIACHELLO
Socia
Contadora Pública U.B.A.
C.P.C.E.C.A.B.A. T° 305 - P° 131


NICOLÁS PARRONDO
Presidente
Consejo de Administración

INTEGRA PYMES S.G.R.

ESTADO DE EVOLUCIÓN DEL PATRIMONIO NETO CORRESPONDIENTE AL PERÍODO INTERMEDIO DE TRES MESES


INICIADO EL 1° DE ENERO DE 2016 Y FINALIZADO EL 31 DE MARZO DE 2016

(Cifras expresadas en pesos)

Concepto	Aportes de los Socios			Fondo de Riesgo (Nota 4)	Resultados Acumulados del Fondo de Riesgo	Resultados Acumulados Societarios	Total al 31/03/2016
	Capital Social		Total				
	Socios Participes	Socios Protectores					
salDOS al 31 de diciembre de 2015	250.080	250.080	500.160	35.662.206	-	(61.760)	36.100.606
Aportes al Fondo de Riesgo (Nota 4)	-	-	-	2.653.485	-	-	2.653.485
Resultado del periodo – ganancia / pérdida	-	-	-	-	2.597.585	(118.236)	2.479.349
Absorción por parte del Fondo de Riesgo	-	-	-	2.597.585	(2.597.585)	-	-
salDOS al cierre del período	250.080	250.080	500.160	40.913.276	-	(179.996)	41.233.440

Las Notas 1 a 14 y los Anexos I a V que se acompañan forman parte integrante de este estado.

Firmado a efectos de su identificación
con nuestro informe de fecha 06/05/2016




RICARDO AMBROS
Presidente
Comisión Fiscalizadora

Firmado a efectos de su identificación
con nuestro informe de fecha 06/05/2016
LISURU, LTDA Y ASOCIADOS
C.P.C.E.C.A.B.A. T° II - F° 132



Dra. GERALDINE GIACHELLO
Socia
Contadora Pública U.B.A.
C.P.C.E.C.A.B.A. T° 305 - F° 131



NICOLÁS PARRONDO
Presidente
Consejo de Administración

INTEGRA PYMES S.G.R.

ESTADO DE FLUJO DE EFECTIVO

CORRESPONDIENTE AL PERÍODO INTERMEDIO DE TRES MESES


INICIADO EL 1º DE ENERO DE 2016 Y FINALIZADO EL 31 DE MARZO DE 2016

(Cifras expresadas en pesos)


	<u>31/03/2016</u>
VARIACIONES DEL EFECTIVO:	
Efectivo y equivalentes al inicio del ejercicio	30.296.018
Efectivo y equivalentes al cierre del período	30.465.748
Aumento neto del período	<u><u>169.730</u></u>
CAUSAS DE LAS VARIACIONES DEL EFECTIVO:	
Actividades Operativas	
Resultado del período – ganancia	2.479.349
Partidas que no representan flujos de efectivo:	
- Impuesto a las Ganancias (Nota 9)	(63.665)
- Depreciación de Bienes de Uso (Anexo II)	1.973
- Amortización de Activos Intangibles (Anexo III)	2.377
Cambios en Activos y Pasivos Operativos:	
- Aumento de Inversiones	(5.058.390)
- Aumento de Créditos por Servicios	(677.612)
- Disminución de Otros Créditos	36.020
- Aumento de Cuentas por Pagar	243.778
- Aumento de Remuneraciones y Cargas Sociales	35.629
- Aumento de Cargas Fiscales	89.148
- Aumento de Otras Deudas	454.268
Efectivo neto utilizado en actividades operativas	<u><u>(2.457.125)</u></u>
Actividades de inversión	
- Altas de Bienes de Uso (Anexo II)	(81.832)
- Altas de Activos Intangibles (Anexo III)	(119.878)
Efectivo neto utilizado en actividades de inversión	<u><u>(201.710)</u></u>
Actividades de financiación	
- Integración de aportes al Capital Social (Nota 8)	175.080
- Integración de aportes al Fondo de Riesgo (Nota 4)	2.653.485
Efectivo neto generado por actividades de financiación	<u><u>2.828.565</u></u>
Aumento neto del período del efectivo y equivalentes	<u><u>169.730</u></u>
	<u><u>31/03/2016</u></u>
Efectivo incluido en el Estado de Situación Patrimonial:	
- Caja y Bancos (Nota 3.1)	137.444
- Inversiones (Anexo I)	
- Depósitos en cuentas corrientes y comitentes en pesos	56.037
- Depósitos a Plazo Fijo en pesos	8.705.106
- Fondos Comunes de Inversión	8.189.954
- Cauciones Bursátiles en pesos	2.001.392
- Letras del B.C.R.A	11.375.815
Total	<u><u>30.465.748</u></u>

Las Notas 1 a 14 y los Anexos I a V que se acompañan forman parte integrante de este estado.

Firmado a efectos de su identificación
con nuestro informe de fecha 08/05/2016


RICARDO AMBROS
Presidente
Comisión Fiscalizadora

Firmado a efectos de su identificación
con nuestro informe de fecha 08/05/2016
LISICKI, LITVIN Y ASOCIADOS
C.P.C.E.C.A.B.A. T° 9 - F° 152


Dra. GERALDINE GIACHELLO
Socia
Contadora Pública U.B.A.
C.P.C.E.C.A.B.A. T° 305 - F° 131


NICOLÁS PARRONDO
Presidente
Consejo de Administración

INTEGRA PYMES S.G.R.

NOTAS A LOS ESTADOS CONTABLES

CORRESPONDIENTES AL PERÍODO INTERMEDIO DE TRES MESES

INICIADO EL 1° DE ENERO DE 2016 Y FINALIZADO EL 31 DE MARZO DE 2016

COMPARATIVO CON EL EJERCICIO IRREGULAR ANTERIOR

(Cifras expresadas en pesos)

1. OBJETO DE LA SOCIEDAD

Integra Pymes S.G.R. es una Sociedad de Garantía Recíproca, regulada principalmente por la Ley N° 24.467 y sus modificatorias y complementarias, e inscripta en la I.G.J. el 14 de octubre de 2015.

Su objetivo principal es el otorgamiento de garantías a sus socios partícipes para facilitarles el acceso al crédito, mediante la celebración de contratos de garantía recíproca. Asimismo, la Sociedad podrá brindar asesoramiento técnico, económico y financiero a sus socios partícipes en forma directa o a través de terceros contratados a tal fin.

Con fecha 22 de febrero de 2016 el Consejo de Administración ha solicitado al Banco Central de la República Argentina (en adelante, "B.C.R.A.") la inscripción de la Sociedad en el correspondiente registro de Sociedades de Garantía Recíproca, con el objetivo de que los avales otorgados por ésta sean considerados ante entidades financieras como garantía preferida "A", en el marco de lo establecido en el texto ordenado de la Ley N° 24.467 y complementarias. A la fecha de los presentes Estados Contables, dicha solicitud se encuentra pendiente de resolución por parte del B.C.R.A..

2. POLÍTICAS CONTABLES

A continuación se detallan las normas contables más relevantes utilizadas por la Sociedad para la preparación de los presentes Estados Contables:

2.1. Normas Contables Aplicadas

Los Estados Contables han sido confeccionados de acuerdo a las normas contables profesionales y legales argentinas vigentes en la Ciudad Autónoma de Buenos Aires.

2.2. Presentación de los Estados Contables

Los presentes Estados Contables están expresados en pesos argentinos, y fueron confeccionados conforme a las normas contables de exposición y valuación contenidas en las Resoluciones Técnicas (en adelante, "R.T.") aplicables a Sociedades Comerciales, considerando las modificaciones aprobadas por el Consejo Profesional de Ciencias Económicas de la Ciudad Autónoma de Buenos Aires (en adelante, "C.P.C.E.C.A.B.A.").

2.3. Estimaciones Contables


La preparación de Estados Contables a una fecha determinada requiere que el Consejo de Administración de la Sociedad realice estimaciones y evaluaciones que afectan el monto de los activos y pasivos registrados y los activos y pasivos contingentes revelados a dicha fecha, como así también los ingresos y egresos registrados en el período o ejercicio, según corresponda.

El Consejo de Administración de la Sociedad realiza estimaciones para poder calcular a un momento dado, por ejemplo, la vida útil de los bienes de uso, el valor recuperable de los activos, el cargo del impuesto a las ganancias y las provisiones para riesgos varios. Los resultados reales futuros pueden diferir de las estimaciones y evaluaciones realizadas a la fecha de preparación de los presentes Estados Contables.


2.4. Unidad de Medida

Las normas contables profesionales establecen que los estados contables deben expresarse en moneda homogénea. La metodología de ajuste y la necesidad de practicarlo surge de los requerimientos de las R.T. N° 6 y N° 17 de la Federación Argentina de Consejos Profesionales de Ciencias Económicas (en adelante, "F.A.C.P.C.E."), las que fueron modificadas por lo establecido por la R.T. N° 39, emitida por la F.A.C.P.C.E. el 4 de octubre de 2013 y aprobada por el C.P.C.E.C.A.B.A.. La R.T. N° 39 incorpora principalmente, la existencia de una tasa acumulada de inflación en tres años que alcance o sobrepase el 100%, considerando para ello el índice de precios internos al por mayor, del Instituto Nacional de Estadística y Censos, como

Firmado a efectos de su identificación
con nuestro informe de fecha 09/05/2016


RICARDO RIBERGS
Presidente
Comisión Fiscalizadora

Firmado a efectos de su identificación
con nuestro informe de fecha 09/05/2016
LJESQKI LITVIN Y ASOCIADOS
C.P.C.E.C.A.B.A. T° II - F° 132


Dra. GERALDINE GIACHELLO
Socia
Contadora Pública I.I.B.A.
C.P.C.E.C.A.B.A. T° 305 - F° 131


NICOLÁS PARRONDO
Presidente
Consejo de Administración

INTEGRA PYMES S.G.R.

NOTAS A LOS ESTADOS CONTABLES

CORRESPONDIENTES AL PERÍODO INTERMEDIO DE TRES MESES

INICIADO EL 1° DE ENERO DE 2016 Y FINALIZADO EL 31 DE MARZO DE 2016

COMPARATIVO CON EL EJERCICIO IRREGULAR ANTERIOR

(Cifras expresadas en pesos)

característica que identifica un contexto de inflación que amerita ajustar los estados contables para que los mismos queden expresados en moneda de poder adquisitivo de la fecha a la cual corresponden.

Las normas contables profesionales, establecen discontinuar la aplicación del método de reexpresión establecido por la R.T. N° 6 de la F.A.C.P.C.E. a partir del 1° de octubre de 2003. Teniendo en cuenta que la Sociedad se constituyó con posterioridad a la fecha mencionada anteriormente y que la F.A.C.P.C.E. declaró la existencia de un contexto de estabilidad, la situación descripta no tiene impacto en sus Estados Contables.

Sin embargo, la existencia de variaciones importantes como las observadas en los últimos años en los precios de las variables relevantes de la economía que afectan los negocios de la Sociedad, tales como el costo salarial, los precios de los insumos y servicios necesarios para mantener la empresa en marcha y el tipo de cambio, aún cuando no alcancen niveles que lleven a las entidades profesionales y reguladores a reinstalar la obligación de practicar los ajustes mencionados precedentemente, afectan la situación patrimonial y los resultados de la Sociedad, y, por ende, la información brindada en los presentes estados contables, deberían ser interpretadas teniendo en cuenta dicha situación.

2.5. Información comparativa

El estado de situación patrimonial al 31 de marzo de 2016 se presenta en forma comparativa con el cierre del ejercicio irregular anterior, tal como lo establecen las normas contables vigentes.

Los estados de resultados, de evolución del patrimonio neto y de flujo de efectivo no se presentan en forma comparativa en virtud de que no se han emitido estados contables por periodo equivalente en el ejercicio precedente que hagan posible su comparación de acuerdo con las normas contables vigentes.

2.6. Criterios de valuación

2.6.1. Caja y Bancos

Se valoraron a su valor nominal.

2.6.2. Inversiones en pesos

Los depósitos en cuentas corrientes y comitentes en pesos se valoraron a su valor nominal.

Los depósitos a plazo fijo, las letras del B.C.R.A., las cauciones bursátiles y los fideicomisos financieros están valuados a su valor nominal más los intereses devengados a la fecha de cierre de cada periodo o ejercicio, según corresponda, teniendo en cuenta el tiempo transcurrido y la tasa pactada al momento de la colocación.

Las cuotas partes de los fondos comunes de inversión y los títulos públicos han sido valuados al valor de cotización al cierre de cada periodo o ejercicio, según corresponda.

En todos estos casos, los valores registrados no superan su valor recuperable.

Los intereses y las diferencias de cotización fueron imputados en el rubro "Resultados Financieros y por Tenencia" del estado de resultados.

2.6.3. Inversiones en moneda extranjera


Los títulos públicos en moneda extranjera han sido valuados al valor de cotización al cierre del ejercicio. El valor registrado no supera su valor recuperable.

Los intereses y las diferencias de cotización fueron imputados en el rubro "Resultados Financieros y por Tenencia" del estado de resultados.

Firmado a efectos de su identificación
con nuestro informe de fecha 06/05/2016


RICARDO AMBROS
Presidente
Comisión Fiscalizadora

Firmado a efectos de su identificación
con nuestro informe de fecha 06/05/2016
SOCIETÀ LITVIN Y ASOCIADOS
C.P.C.E.C.A.B.A. T° II - F° 132


Dra. GERALDINE GIACHELLO
Socia
Contadora Pública U.B.A.
C.P.C.E.C.A.B.A. T° 305 - F° 131


NICOLÁS BARRONDO
Presidente
Consejo de Administración

INTEGRA PYMES S.G.R.

NOTAS A LOS ESTADOS CONTABLES

CORRESPONDIENTES AL PERÍODO INTERMEDIO DE TRES MESES

INICIADO EL 1° DE ENERO DE 2016 Y FINALIZADO EL 31 DE MARZO DE 2016

COMPARATIVO CON EL EJERCICIO IRREGULAR ANTERIOR

(Cifras expresadas en pesos)

2.6.4. Créditos por Servicios, Otros Créditos, Cuentas por pagar, Remuneraciones y Cargas Sociales, Cargas Fiscales y Otras Deudas

Han sido computados a su valor nominal, el cual no difiere significativamente de su valor descontado, más los intereses y componentes financieros implícitos devengados a cada cierre correspondiente.

2.6.5. Bienes de Uso

Los bienes de uso han sido valuados a su costo de adquisición, neto de las depreciaciones acumuladas. El costo de adquisición incluye todas las erogaciones necesarias para poner los bienes en condiciones de ser utilizados económicamente.

Las depreciaciones se calcularon siguiendo el método de línea recta, aplicando tasas anuales suficientes para extinguir sus valores al término de su vida útil estimada.

El valor de estos activos, no supera su valor de utilización económica al cierre de cada período o ejercicio, según corresponda.

2.6.6. Activos Intangibles

Los activos intangibles se encuentran valuados al costo original incurrido, neto de las amortizaciones acumuladas correspondientes.

Las amortizaciones se calculan siguiendo el método de la línea recta en base a la vida útil estimada de 5 años.

2.6.7. Cuentas del Patrimonio Neto

Los saldos del rubro se encuentran expresados a su valor nominal.

2.6.8. Cuentas del Estado de Resultados

Las cuentas de resultados se computaron a su valor nominal sobre la base de su devengamiento mensual.

El rubro de "Resultados Financieros y por Tenencia" incluye el devengamiento de los intereses y las diferencias de cotización de las inversiones al cierre del período.

2.6.9. Impuesto a las ganancias

La Sociedad determina el cargo contable por el impuesto a las ganancias aplicando el método del impuesto diferido. Este criterio implica el reconocimiento de activos y pasivos por impuestos diferidos cuando existan diferencias temporarias, entre la valuación contable y la valuación impositiva de los activos y pasivos, cuya reversión futura disminuya o aumente los impuestos determinados.

Asimismo, las normas vigentes establecen el reconocimiento de un activo por impuesto diferido cuando existan quebrantos impositivos o créditos fiscales no utilizados, susceptibles de deducción de ganancias impositivas futuras y, solamente, en la medida que ellas sean probables.

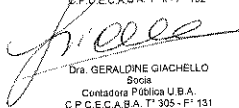
2.6.10. Impuesto a la Ganancia Mínima Presunta


La Sociedad determina el Impuesto a la Ganancia Mínima Presunta aplicando el 1% sobre la valuación impositiva de los activos al cierre del ejercicio. Este impuesto es complementario del Impuesto a las ganancias. La obligación fiscal de la Sociedad coincidirá con el mayor de ambos impuestos. Sin embargo, si el Impuesto a la Ganancia Mínima Presunta excede en un ejercicio fiscal al Impuesto a las ganancias, dicho exceso podrá computarse como pago a cuenta de cualquier

Firmado a efectos de su identificación
con nuestro informe de fecha 06/05/2016


Ricardo Ambros
Presidente
Comisión Fiscalizadora

Firmado a efectos de su identificación
con nuestro informe de fecha 06/05/2016
LIGOCKI LITVIN Y ASOCIADOS
C.P.C.E.C.A.B.A. T° 11 - F° 132


Dra. GERALDINE GIACHELLO
Socia
Contadora Pública U.B.A.
C.P.C.E.C.A.B.A. T° 305 - F° 131


NICOLÁS PARRONDO
Presidente
Consejo de Administración

INTEGRA PYMES S.G.R.

NOTAS A LOS ESTADOS CONTABLES

CORRESPONDIENTES AL PERÍODO INTERMEDIO DE TRES MESES

INICIADO EL 1° DE ENERO DE 2016 Y FINALIZADO EL 31 DE MARZO DE 2016

COMPARATIVO CON EL EJERCICIO IRREGULAR ANTERIOR

(Cifras expresadas en pesos)

excedente del impuesto a las ganancias sobre el Impuesto a la Ganancia Mínima Presunta que pudiera producirse en cualquiera de los diez ejercicios siguientes.

2.6.11. Estado de Flujo de Efectivo

Para la presentación del estado de flujo de efectivo se ha adoptado la alternativa del Método Indirecto de la R.T. N° 8, modificada por la R.T. N° 19 de la F.A.C.P.C.E. La Sociedad considera como concepto de "efectivo" el saldo de caja y bancos, más inversiones de alta liquidez (depósitos en cuentas corrientes y comitentes, plazos fijos, fondos comunes de inversión, caución bursátil y letras del B.C.R.A.) de la Sociedad y del Fondo de Riesgo.

3. COMPOSICIÓN DE LOS PRINCIPALES RUBROS


La composición de los principales rubros al 31 de marzo de 2016, comparativa con el ejercicio irregular anterior al 31 de diciembre de 2015, es la siguiente:


	<u>31/03/2016</u>	<u>31/12/2015</u>
3.1 Caja y Bancos		
Bancos en moneda nacional	132.444	258.192
Fondo Fijo	5.000	-
	<u>137.444</u>	<u>258.192</u>
3.2 Créditos por Servicios		
Por Administración del Fondo de Riesgo	677.612	-
	<u>677.612</u>	<u>-</u>
3.3 Otros Créditos		
Corrientes		
Aportes de capital pendientes de integración	75.000	250.080
Diversos	69.000	-
Crédito por Impuesto Ley 25.413	5.806	3.934
Crédito del Fondo de Riesgo con la S.G.R.	3.548	54.666
Retenciones de Impuesto a las Ganancias	204	-
Impuestos a recuperar	-	46.680
Impuesto al Valor Agregado – Crédito Fiscal	-	280
Saldo a favor por Impuesto al Valor Agregado	-	9.018
	<u>153.558</u>	<u>364.658</u>
No Corrientes		
Crédito por Impuesto Ley 25.413	48.853	48.853
Activo por Impuesto Diferido (Nota 9)	96.920	33.255
Crédito por Impuesto a la Ganancia Mínima Presunta	3.934	3.934
	<u>149.707</u>	<u>86.042</u>
3.4 Cuentas a Pagar		
Provisión para Gastos	34.393	-
Proveedores	120.348	-
Cheques diferidos emitidos	135.314	46.277
	<u>290.055</u>	<u>46.277</u>

Firmado a efectos de su identificación
con nuestro informe de fecha 06/05/2016


RICARDO AMBROS
Presidente
Comisión Fiscalizadora

Firmado a efectos de su identificación
con nuestro informe de fecha 06/05/2016
LIGIUKI, JERVIN Y ASOCIADOS
C.P.C.E.C.A.B.A. T° II - F° 132


Dra. GERALDINE GIACHELLO
Socia
Contadora Pública U.B.A.
C.P.C.E.C.A.B.A. T° 305 - F° 131


NICOLAS PARRONDO
Presidente
Consejo de Administración

INTEGRA PYMES S.G.R.

NOTAS A LOS ESTADOS CONTABLES

CORRESPONDIENTES AL PERÍODO INTERMEDIO DE TRES MESES

INICIADO EL 1° DE ENERO DE 2016 Y FINALIZADO EL 31 DE MARZO DE 2016

COMPARATIVO CON EL EJERCICIO IRREGULAR ANTERIOR


(Cifras expresadas en pesos)

	<u>31/03/2016</u>	<u>31/12/2015</u>
3.5 Remuneraciones y Cargas Sociales		
Remuneraciones a pagar	-	44.057
Provisión para Sueldo Anual Complementario	29.825	-
Cargas Sociales a pagar	68.949	26.245
Provisión para Cargas Sociales	7.157	-
	<u>105.931</u>	<u>70.302</u>
3.6 Cargas Fiscales		
Provisión Impuesto a la Ganancia Mínima Presunta	3.934	3.934
Ingresos brutos a pagar	41.870	-
Retenciones del Impuesto a las Ganancias a pagar	35.102	23.722
Impuesto al Valor Agregado a pagar	35.898	-
	<u>116.804</u>	<u>27.656</u>
3.7 Otras Deudas		
Deuda con Socios Protectores	515.000	-
Anticipo de gastos	-	9.613
Deuda de la S.G.R. con el Fondo de Riesgo	3.547	54.666
	<u>518.547</u>	<u>64.279</u>
3.8 Ingresos por Servicios		
Comisiones por Administración del Fondo de Riesgo	554.378	
Comisiones por Otros Servicios	7.944	
	<u>562.322</u>	
3.9 Otros Ingresos		
Recupero de gastos	5.954	
	<u>5.954</u>	
3.10 Resultados Financieros y por Tenencia del Fondo de Riesgo		
Intereses ganados por cauciones bursátiles	1.392	
Renta de Títulos Públicos	26.804	
Rendimiento por inversión en Fideicomisos Financieros	284.024	
Rendimiento por inversión en Fondos Comunes de Inversión	536.192	
Rendimiento por inversión en Títulos Públicos	540.227	
Intereses ganados por colocaciones a Plazo Fijo	649.417	
Rendimiento por inversión en Letras del B.C.R.A.	721.229	
	<u>2.759.285</u>	

Firmado a efectos de su identificación
con nuestro informe de fecha 06/05/2016


RICARDO AMBROS
Presidente
Comisión Fiscalizadora

Firmado a efectos de su identificación
con nuestro informe de fecha 06/05/2016
LISBOKI LUTY/N Y ASOCIADOS
C.P.C.E.C.A.B.A. T. II - F. 132


Dña. GERALDINE GIACHELLO
Socia
Centadora Pública U.B.A.
C.P.C.E.C.A.B.A. T. 305 - F. 131


NICOLAS PARRONDO
Presidente
Consejo de Administración

INTEGRA PYMES S.G.R.

NOTAS A LOS ESTADOS CONTABLES

CORRESPONDIENTES AL PERÍODO INTERMEDIO DE TRES MESES

INICIADO EL 1° DE ENERO DE 2016 Y FINALIZADO EL 31 DE MARZO DE 2016

COMPARATIVO CON EL EJERCICIO IRREGULAR ANTERIOR

(Cifras expresadas en pesos)

4. FONDO DE RIESGO

De acuerdo a la Ley N° 24.467 y el estatuto, la Sociedad dispone de un Fondo de Riesgo, cuyo objeto principal es la cobertura de las garantías que se otorguen a los socios partícipes.

De acuerdo a lo establecido por la mencionada ley y el Decreto 1076/2001 del Poder Ejecutivo Nacional, el estatuto vigente y la Resolución 212/2013 emitida por la S.E.P. y M.E. y D.R. se determina un plazo mínimo de dos años, a partir del cual el socio protector podrá retirar o reducir el aporte al Fondo de Riesgo. Dicha reducción o retiro deberá respetar la proporcionalidad existente entre los socios protectores y los requisitos de liquidez y solvencia establecidos legalmente. Este Fondo de Riesgo podrá verse disminuido cuando deban afrontarse las obligaciones derivadas de las garantías otorgadas.

Con fecha 19 de noviembre de 2015, mediante Resolución N° 619, la S.E.P. y M.E. y D.R. autorizó a la Sociedad a *constituir e integrar, hasta el 30 de mayo de 2017, un Fondo de Riesgo por un monto total de \$ 100.000.000*. A la fecha de los presentes Estados Contables, la Sociedad ha integrado un Fondo de Riesgo de \$ 38.552.080.

Las inversiones del Fondo de Riesgo deberán observar los criterios de liquidez, diversificación, transparencia y solvencia establecidos en el artículo 10 del Decreto 1076/2001 del Poder Ejecutivo Nacional. Asimismo, deberán contemplar las opciones y condiciones establecidas en el artículo 25 de la Resolución 212/2013 emitida por la S.E.P. y M.E. y D.R.. La composición del Fondo de Riesgo al 31 de marzo de 2016 se detalla en Nota 5.

En cumplimiento a lo establecido en la Resolución N° 212/2013 de la S.E.P. y M.E. y D.R. y complementarias, informamos que al cierre del período o ejercicio, según corresponda, la composición del Fondo de Riesgo es la siguiente:

Fondo de Riesgo (en pesos)	31/03/2016	31/12/2015
Fondo de Riesgo disponible	38.315.691	35.898.595
Fondo de Riesgo contingente	-	-
Resultado del período/ejercicio	2.597.585	(236.389)
Total	40.913.276	35.662.206


La evolución del Fondo de Riesgo al 31 de marzo de 2016 y 31 de diciembre de 2015 ha sido la siguiente:

	31/03/2016	31/12/2015
Saldo al inicio del ejercicio	35.662.206	-
Aporte al Fondo de Riesgo aprobado por el Consejo de Administración el 17/12/2015	-	5.000.000
Aporte al Fondo de Riesgo aprobado por el Consejo de Administración el 23/12/2015	-	30.898.595
Aporte al Fondo de Riesgo aprobado por el Consejo de Administración el 29/01/2016	100.000	-
Aporte al Fondo de Riesgo aprobado por el Consejo de Administración el 09/03/2016	2.553.485	-
Resultado del período/ejercicio	2.597.585	(236.389)
Saldo al cierre del período/ejercicio	40.913.276	35.662.206

Firmado a efectos de su identificación
con nuestro informe de fecha 06/05/2016


RICARDO AMBROS
Presidente
Comisión Fiscalizadora

Firmado a efectos de su identificación
con nuestro informe de fecha 06/05/2016
SISOR, SIVIN Y ASOCIADOS
C.P.C.E.C.A.B.A. T° II - F° 132


Dra. GERALDINE GIACHELLO
Socia
Contadora Pública U.B.A.
C.P.C.E.C.A.B.A. T° 305 - F° 131


NICOLÁS PARRONDO
Presidente
Consejo de Administración

INTEGRA PYMES S.G.R.

NOTAS A LOS ESTADOS CONTABLES

CORRESPONDIENTES AL PERÍODO INTERMEDIO DE TRES MESES

INICIADO EL 1° DE ENERO DE 2016 Y FINALIZADO EL 31 DE MARZO DE 2016

COMPARATIVO CON EL EJERCICIO IRREGULAR ANTERIOR


(Cifras expresadas en pesos)

5. COMPOSICIÓN DEL BALANCE GENERAL DE INTEGRA PYMES S.G.R. Y DEL FONDO DE RIESGO


Los saldos de Integra Pymes S.G.R. y del Fondo de Riesgo al 31 de marzo de 2016 y 31 de diciembre 2015, expuestos en los respectivos rubros, son los siguientes:

	31/03/2016		31/12/2015	
	Integra Pymes S.G.R.	Fondo de Riesgo	Integra Pymes S.G.R.	Fondo de Riesgo
ACTIVO				
ACTIVO CORRIENTE				
Caja y Bancos				
Bancos en moneda nacional	132.444	-	258.192	-
Fondo Fijo	5.000	-	-	-
Inversiones	-	40.909.728	-	35.560.860
Créditos por Servicios				
Por Administración del Fondo de Riesgo	677.612	-	-	-
Otros Créditos				
Aportes de capital pendientes de integración	75.000	-	250.080	-
Diversos	69.000	-	-	-
Crédito por Impuesto Ley 25.413	5.806	-	3.934	-
Crédito del Fondo de Riesgo con la S.G.R.	-	3.548	-	54.666
Retenciones de Impuesto a las Ganancias	204	-	-	-
Impuestos a recuperar	-	-	-	46.680
Impuesto al Valor Agregado - Crédito Fiscal	-	-	280	-
Impuesto al Valor Agregado - Saldo a Favor	-	-	9.018	-
TOTAL DEL ACTIVO CORRIENTE	965.066	40.913.276	521.504	35.662.206
ACTIVO NO CORRIENTE				
Otros créditos				
Crédito por Impuesto Ley 25.413	48.853	-	48.853	-
Activo por Impuesto Diferido	96.920	-	33.255	-
Crédito por Impuesto a la Ganancia Mínima Presunta	3.934	-	3.934	-
Bienes de Uso	79.859	-	-	-
Activos Intangibles	156.869	-	39.368	-
TOTAL DEL ACTIVO NO CORRIENTE	386.435	-	125.410	-
TOTAL ACTIVO	1.351.501	40.913.276	646.914	35.662.206
PASIVO				
PASIVO CORRIENTE				
Cuentas a Pagar				
Provisión para Gastos	34.393	-	-	-
Proveedores	120.348	-	-	-
Cheques diferidos emitidos	135.314	-	46.277	-
Remuneraciones y cargas sociales				
Remuneraciones a pagar	-	-	44.057	-
Provisión para Sueldo Anual Complementario	29.825	-	-	-
Cargas Sociales a Pagar	68.949	-	26.245	-
Provisión para Cargas Sociales	7.157	-	-	-
Cargas Fiscales				
Provisión Impuesto a la Ganancia Mínima Presunta	3.934	-	3.934	-
Ingresos brutos a pagar	41.870	-	-	-
Retenciones del Impuesto a las Ganancias a pagar	35.102	-	23.722	-
Impuesto al Valor Agregado a pagar	35.898	-	-	-
Otras deudas				
Deuda con Socios Protectores	515.000	-	-	-
Anticipo de Gastos	-	-	9.613	-
Deuda de la S.G.R. con el Fondo de Riesgo	3.547	-	54.666	-
TOTAL PASIVO CORRIENTE	1.031.337	-	208.514	-
TOTAL PASIVO	1.031.337	-	208.514	-

Firmado a efectos de su identificación con nuestro informe de fecha 06/05/2016


RICARDO AMBROS
 Presidente
 Comisión Fiscalizadora

Firmado a efectos de su identificación con nuestro informe de fecha 06/05/2016
 LISICKI UYUW Y ASOCIADOS
 C.P.C.E.C.A.B.A. T° II - F° 132


DR. GERALDINE GIACHELLO
 Socia
 Contadora Pública U.B.A.
 C.P.C.E.C.A.B.A. T° 305 - F° 131


NICOLÁS PARRONDO
 Presidente
 Consejo de Administración

INTEGRA PYMES S.G.R.

NOTAS A LOS ESTADOS CONTABLES

CORRESPONDIENTES AL PERÍODO INTERMEDIO DE TRES MESES

INICIADO EL 1° DE ENERO DE 2016 Y FINALIZADO EL 31 DE MARZO DE 2016

COMPARATIVO CON EL EJERCICIO IRREGULAR ANTERIOR

(Cifras expresadas en pesos)

	31/03/2016		31/12/2015	
	Integra Pymes S.G.R.	Fondo de Riesgo	Integra Pymes S.G.R.	Fondo de Riesgo
PATRIMONIO NETO				
Integra Pymes S.G.R.	500.160	-	500.160	-
Resultados acumulados S.G.R.	(179.996)	-	(61.760)	-
Fondo de Riesgo disponible (Nota 4)	-	38.315.691	-	35.898.595
Resultado del Fondo de Riesgo (Nota 4)	-	2.597.585	-	(236.389)
TOTAL PATRIMONIO NETO	320.164	40.913.276	438.400	35.662.206
TOTAL DEL PASIVO Y DEL PATRIMONIO NETO	1.351.501	40.913.276	646.914	35.662.206


6. COMPOSICIÓN DEL ESTADO DE FLUJO DE EFECTIVO DE INTEGRA PYMES S.G.R. Y DEL FONDO DE RIESGO

	31/03/2016	
	Integra Pymes S.G.R.	Fondo de Riesgo
VARIACIONES DEL EFECTIVO:		
Efectivo y equivalentes al inicio del ejercicio	258.192	30.037.826
Efectivo y equivalentes al cierre del período	137.444	30.328.304
(Disminución)/Aumento neto del período	(120.748)	290.478
CAUSAS DE LAS VARIACIONES DEL EFECTIVO:		
Actividades operativas		
Resultado del período – (pérdida)/ganancia	(118.236)	2.597.585
Partidas que no representan flujos de efectivo:		
- Impuesto a las Ganancias (Nota 9)	(63.665)	-
- Depreciación de Bienes de Uso (Anexo II)	1.973	-
- Amortización de Activos Intangibles (Anexo III)	2.377	-
Cambios en Activos y Pasivos operativos:		
- Aumento de Inversiones	-	(5.058.390)
- Aumento de Créditos por Servicios	(677.612)	-
- (Aumento)/Disminución de Otros Créditos	(61.778)	97.798
- Aumento de Cuentas por pagar	243.778	-
- Aumento de Remuneraciones y Cargas Sociales	35.629	-
- Aumento de Cargas Fiscales	89.148	-
- Aumento de Otras Deudas	454.268	-
Efectivo neto utilizado en actividades operativas	(94.118)	(2.363.007)
Actividades de inversión		
- Altas de Bienes de Uso (Anexo II)	(81.832)	-
- Altas de Activos Intangibles (Anexo III)	(119.878)	-
Efectivo neto utilizado en actividades de inversión	(201.710)	-
Actividades de Financiación		
- Integración de aportes al capital social (Nota 8)	175.080	-
- Integración de aportes al Fondo de Riesgo (Nota 4)	-	2.653.485
Efectivo neto generado por actividades de financiación	175.080	2.653.485
(Disminución)/Aumento neto del efectivo del período	(120.748)	290.478

Firmado a efectos de su identificación con nuestro informe de fecha 06/05/2016


RICARDO AMOROS
 Presidente
 Comisión Fiscalizadora

Firmado a efectos de su identificación con nuestro informe de fecha 06/05/2016
 LISI C.I., LITVIN Y ASOCIADOS
 C.P.C.E.C.A.B.A. T° II - F° 132


Dra. GERALDINE GIACHELLO
 Socia
 Contadora Pública U.B.A.
 C.P.C.E.C.A.B.A. T° 305 - F° 131


NICOLÁS PARRONDO
 Presidente
 Consejo de Administración

INTEGRA PYMES S.G.R.

NOTAS A LOS ESTADOS CONTABLES

CORRESPONDIENTES AL PERÍODO INTERMEDIO DE TRES MESES

INICIADO EL 1° DE ENERO DE 2016 Y FINALIZADO EL 31 DE MARZO DE 2016

COMPARATIVO CON EL EJERCICIO IRREGULAR ANTERIOR

(Cifras expresadas en pesos)

7. PLAZOS ESTIMADOS DE CRÉDITOS Y DEUDAS

La composición de los créditos y deudas según su plazo estimado de cobro o pago al 31 de marzo de 2016 y 31 de diciembre de 2015 es la siguiente:

Plazos	Créditos por Servicios	Otros Créditos	Cuentas por pagar	Remuneraciones y Cargas Sociales	Cargas Fiscales	Otras Deudas
Sin plazo	-	3.548	-	-	-	518.547
A vencer:						
1° trimestre	677.612	144.558	290.055	105.931	116.804	-
2° trimestre	-	1.062	-	-	-	-
3° trimestre	-	1.062	-	-	-	-
4° trimestre	-	3.328	-	-	-	-
A más de 1 año	-	149.707	-	-	-	-
Total a vencer	677.612	299.717	290.055	105.931	116.804	-
Total al 31/03/2016	677.612	303.265	290.055	105.931	116.804	518.547
Total al 31/12/2015	-	450.700	46.277	70.302	27.656	64.279

8. INTEGRACIÓN DEL CAPITAL

Se informa que el estado de los capitales al 31 de marzo de 2016 es el siguiente:

	\$
Capital inscripto en el Registro Público de Comercio	500.160
Capital suscrito	500.160
Capital integrado	425.160


Al 31 de diciembre de 2015 existían aportes pendientes de integración, correspondiente a socios partícipes, por un importe de \$ 250.080. Al 31 de marzo de 2016, el capital integrado se incrementó en \$ 175.080, quedando un remanente pendiente de integración de \$ 75.000, el cual se encuentra reflejado dentro del Activo, en el rubro Otros Créditos.

9. IMPUESTO A LAS GANANCIAS – INFORMACIÓN ADICIONAL

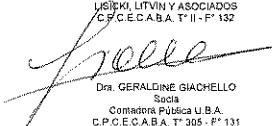
La conciliación entre el cargo a resultados registrado por impuesto a las ganancias y el resultante de aplicar la tasa del 35% establecida por las normas impositivas vigentes al resultado impositivo es la siguiente:

	31/03/2016
Resultado del período antes del Impuesto a las Ganancias – Pérdida	(181.901)
Diferencias permanentes	-
Resultado del período Neto de Diferencias Permanentes – Pérdida	(181.901)
Tasa de Impuesto	35%
Cargo contable por impuesto a las ganancias del período	63.665
Efecto Fiscal de los Quebrantos	(63.665)
Impuesto a las ganancias determinado	-

Firmado a efectos de su identificación con nuestro informe de fecha 06/05/2016


RICARDO AMOROS
Presidente
Comisión Fiscalizadora

Firmado a efectos de su identificación con nuestro informe de fecha 06/05/2016
LITVINKI, LITVIN Y ASOCIADOS
C.P.C.E.C.A.B.A. T° II - F° 132


Dra. GERALDINE GIACHELLO
Saca
Comptadora Pública U.B.A.
C.P.C.E.C.A.B.A. T° 305 - F° 131


NICOLÁS PARRONDO
Presidente
Consejo de Administración

INTEGRA PYMES S.G.R.

NOTAS A LOS ESTADOS CONTABLES

CORRESPONDIENTES AL PERÍODO INTERMEDIO DE TRES MESES

INICIADO EL 1° DE ENERO DE 2016 Y FINALIZADO EL 31 DE MARZO DE 2016

COMPARATIVO CON EL EJERCICIO IRREGULAR ANTERIOR

(Cifras expresadas en pesos)

La evolución y composición del activo por impuesto diferido al 31 de marzo de 2016 y 31 de diciembre de 2015 se detalla en el siguiente cuadro:

	Quebranto Impositivo	Total
Saldo al 31 de diciembre de 2015	33.255	33.255
Variación del período	63.665	63.665
Saldo al 31 de marzo de 2016	96.920	96.920

10. RESTRICCIONES SOBRE DISTRIBUCIÓN DE UTILIDADES

De acuerdo con la Resolución N° 212/2013 de la S.E.P. y M.E. y D.R. y el estatuto, las utilidades líquidas y realizadas obtenidas por la Sociedad en el desarrollo de las actividades que hacen a su objeto social, deben distribuirse a reserva legal en un 5% hasta que ésta alcance al 20 % del Capital Social.

La Asamblea de Accionistas que apruebe los estados contables correspondientes al ejercicio que finalizará el 31 de diciembre de 2016, deberá dar destino a los resultados de dicho ejercicio considerando lo establecido en la Resolución mencionada en el párrafo precedentemente.

11. INFORMACIÓN REQUERIDA POR LA RESOLUCIÓN 212/2013


Movimiento de los rendimientos del Fondo de Riesgo al 31 de marzo de 2016

Aporte N°	Saldo Inicial de Rendimientos Acumulados	Movimientos del período		Saldo Final de Rendimientos Acumulados
		Devengado	Pagado	
1	-	36.055	-	36.055
2	-	274.019	-	274.019
3	-	280.064	-	280.064
4	-	28.742	-	28.742
5	-	108.166	-	108.166
6	-	324.496	-	324.496
7	-	1.081.652	-	1.081.652
8	-	8.377	-	8.377
9	-	447.083	-	447.083
10	-	4.663	-	4.663
11	-	4.269	-	4.269
Total	-	2.597.585	-	2.597.585

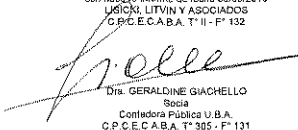
12. GARANTÍAS OTORGADAS

A la fecha de los presentes estados contables, la Sociedad no registra avales emitidos. La misma se encuentra realizando las gestiones necesarias para dar inicio a su operatoria.

Firmado a efectos de su identificación con nuestro informe de fecha 06/05/2016


RICARDO AMBRÓS
Presidente
Comisión Fiscalizadora

Firmado a efectos de su identificación con nuestro informe de fecha 06/05/2016
LUCIJA LITVIN Y ASOCIADOS
C.P.C.E.C.A.B.A. T° II - F° 132


Dra. GERALDINE GIACHELLO
Socia
Contadora Pública U.B.A.
C.P.C.E.C.A.B.A. T° 305 - F° 131


NICOLÁS PARRONBO
Presidente
Consejo de Administración

INTEGRA PYMES S.G.R.

NOTAS A LOS ESTADOS CONTABLES

CORRESPONDIENTES AL PERÍODO INTERMEDIO DE TRES MESES

INICIADO EL 1° DE ENERO DE 2016 Y FINALIZADO EL 31 DE MARZO DE 2016

COMPARATIVO CON EL EJERCICIO IRREGULAR ANTERIOR

(Cifras expresadas en pesos)

13. SITUACIÓN MACROECONÓMICA

La actividad económica y los volúmenes de comercio internacionales desaceleraron su ritmo de crecimiento en el último año. Diversos sucesos elevaron la volatilidad de los mercados financieros globales e incrementaron la incertidumbre respecto de la evolución macroeconómica de países de relevancia en la economía global. En el marco local, se incrementaron los niveles de volatilidad de los valores de los títulos públicos y privados, las tasas de interés, y los precios de otras variables relevantes de la economía, tales como costo salarial, precios de las principales materias primas y tipo de cambio.


Con relación al mercado cambiario argentino en particular, a mediados de diciembre de 2015, el B.C.R.A. dispuso unificar el mercado de cambios y levantar las restricciones impuestas desde octubre de 2011 por el Gobierno Nacional. Asimismo, durante los últimos meses, se produjo una importante apreciación de la moneda extranjera y una suba de las tasas de interés, tanto activas como pasivas.

En este contexto, el Consejo de Administración de Integra Pymes monitorea permanentemente la evolución de las situaciones mencionadas en los mercados internacionales y a nivel local, para determinar las posibles acciones a adoptar e identificar eventuales impactos que pudieran corresponder reflejar en los estados contables de ejercicios futuros.

14. HECHOS POSTERIORES


No existen hechos u operaciones ocurridos entre la fecha de cierre del periodo y la fecha de emisión de los estados contables que puedan afectar significativamente la situación patrimonial o los resultados de la Sociedad a la fecha de cierre del presente periodo.

Firmado a efectos de su identificación
con nuestro informe de fecha 06/05/2016




RICARDO AMBROS
Presidente
Comisión Fiscalizadora

Firmado a efectos de su identificación
con nuestro informe de fecha 06/05/2016



Dra. GERALDINE GIACHELLO
Socia
Contadora Pública U.B.A.
C.P.C.E.C.A.B.A. T° II - F° 132



NICOLÁS BARRONDO
Presidente
Consejo de Administración

INTEGRA PYMES S.G.R.

ANEXO I

INVERSIONES

CORRESPONDIENTES AL PERÍODO INTERMEDIO


INICIADO EL 1° DE ENERO DE 2016 Y FINALIZADO EL 31 DE MARZO DE 2016

COMPARATIVO CON EL EJERCICIO IRREGULAR ANTERIOR


(Cifras expresadas en pesos)

Rubro	Cantidad (Cuotapartes/ VN)	Cotización	Saldos al 31/03/2016	Saldos al 31/12/2015
Inversiones del Fondo de Riesgo				
<u>Depósitos en cuentas corrientes y comitentes en pesos</u>				
Banco Meridian cuenta corriente en pesos	-	-	56.037	6.519.223
Cohen S.A. - cuenta comitente en pesos	-	-	-	90.765
			<u>56.037</u>	<u>6.609.988</u>
<u>Depósitos a Plazo Fijo en pesos</u>				
Plazo Fijo en Bco, Meridian	-	-	6.343.360	10.624.436
Plazo Fijo en Bco, Galicia	-	-	2.361.746	-
			<u>8.705.106</u>	<u>10.624.436</u>
<u>Fondos Comunes de Inversión</u>				
F.C.I. Cohen Renta Fija Clase B	1.786.788	3,138312	5.607.498	8.278.054
SBS Pesos Plus FCI Clase B	1.110.718	2,325034	2.582.456	-
			<u>8.189.954</u>	<u>8.278.054</u>
<u>Cauciones Bursátiles</u>				
Cauciones Bursátil en pesos	2.000.000	-	2.001.392	-
			<u>2.001.392</u>	<u>-</u>
<u>Fideicomisos Financieros</u>				
VDFF Megabono Crédito 142 CL B - M142B	2.000.000	-	1.995.237	-
VDFF Garbarino 119 CL B - G119B	2.000.000	-	2.021.819	-
VDFF Megabono Crédito 147 CL B - M147B	1.000.000	-	1.015.546	-
			<u>5.032.602</u>	<u>-</u>
<u>Letras del B.C.R.A</u>				
LEBAC L10F6 - Vto. 10/02/2016	-	-	-	4.525.348
LEBAC H13A6 - Vto. 13/04/2016	2.051.000	-	2.026.278	-
LEBAC H20A6 - Vto. 20/04/2016	7.500.000	-	7.356.857	-
LEBAC H04Y6 - Vto. 04/05/2016	2.061.000	-	1.992.680	-
			<u>11.375.815</u>	<u>4.525.348</u>
<u>Títulos Públicos</u>				
Bono del Tesoro Nacional en pesos - Vto. Marzo 2016	-	-	-	1.301.892
Bono de la Nación Argentina en dólares 7% - Vto. Abril 2017 (Anexo IV)	170.000	15,345	2.608.650	3.913.492
Bonos Nación Argentina en dólares 8.75% - Vto. Mayo 2024 (Anexo IV)	21.000	15,940	334.740	307.650
Bono de la Nación Argentina vinculado al dólar 2,40% - Vto. Marzo 2018 (Anexo IV)	68.815	13,050	898.036	-
Bono de la Nación Argentina vinculado al dólar 0,75% - Vto. Septiembre 2017 (Anexo IV)	59.030	13,200	779.196	-
Ciudad de Buenos Aires 2019 (Anexo IV)	68.000	13,650	928.200	-
			<u>5.548.822</u>	<u>5.523.034</u>
Total Inversiones del Fondo de Riesgo			40.909.728	35.560.860
Total de Inversiones			40.909.728	35.560.860

Firmado a efectos de su identificación
con nuestro informe de fecha 06/05/2016


RICARDO AMBROS
Presidente
Comisión Fiscalizadora

Firmado a efectos de su identificación
con nuestro informe de fecha 06/05/2016
LISICHI, LITVIN Y ASOCIADOS
Socia
C.P.E.C.A.B.A. T° II - F° 132


Dra. GERALDINE GIACHELLO
Socia
Contadora Pública U.B.A.
C.P.E.C.A.B.A. T° 305 - F° 131


NICOLAS PARRONCO
Presidente
Consejo de Administración

INTEGRA PYMES S.G.R.

ANEXO II

BIENES DE USO

CORRESPONDIENTES AL PERÍODO INTERMEDIO


INICIADO EL 1° DE ENERO DE 2016 Y FINALIZADO EL 31 DE MARZO DE 2016

COMPARATIVO CON EL EJERCICIO IRREGULAR ANTERIOR

(Cifras expresadas en pesos)


Cuenta Principal	Valor de Origen				Años de Vida útil	Depreciaciones				Neto Residual	
	Al Inicio del Ejercicio	Altas del Período	Bajas del Período	Al Cierre del Período		Al Inicio del Ejercicio	Del Período	Bajas del Período	Al Cierre del Período	31/03/2016	31/12/2015
Anticipo para la compra de Bienes de uso	-	58.095	-	58.095	-	-	-	-	58.095	-	
Equipos de Computación	-	23.737	-	23.737	3	-	(1.973)	-	(1.973)	21.764	
Totales al 31/03/2016	-	81.832	-	81.832	-	-	(1.973)	-	(1.973)	79.859	
Totales al 31/12/2015	-	-	-	-	-	-	-	-	-	-	

Firmado a efectos de su identificación con nuestro informe de fecha 06/05/2016



RICARDO AMORÓS
Presidente
Comisión Fiscalizadora

Firmado a efectos de su identificación con nuestro informe de fecha 06/05/2016
LUGOCKI LITVIN Y ASOCIADOS
C.P.C.E.C.A.B.A. T° II - F° 132



Dra. GERALDINE GIACHELLO
Socia
Contadora Pública U.B.A.
C.P.C.E.C.A.B.A. T° 305 - F° 131



NICOLÁS PARRONDO
Presidente
Consejo de Administración

INTEGRA PYMES S.G.R.

ANEXO III

ACTIVOS INTANGIBLES
CORRESPONDIENTES AL PERÍODO INTERMEDIO
INICIADO EL 1° DE ENERO DE 2016 Y FINALIZADO EL 31 DE MARZO DE 2016
COMPARATIVO CON EL EJERCICIO IRREGULAR ANTERIOR

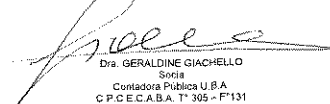
(Cifras expresadas en pesos)


Cuenta Principal	Valor de Origen				Años de Vida útil	Amortizaciones				Neto Residual	
	Al Inicio del Ejercicio	Altas del Período	Bajas del Período	Al Cierre del Período		Al Inicio del Ejercicio	Del Período	Bajas del Período	Al Cierre del Período	31/03/2016	31/12/2015
Anticipo para la compra de Software	28.570	85.710	-	114.280	-	-	-	-	-	114.280	28.570
Software	-	9.563	-	9.563	5	-	(524)	-	(524)	9.039	-
Costos de organización	10.798	24.604	-	35.402	5	-	(1.853)	-	(1.853)	33.549	10.798
Totales al 31/03/2016	39.368	119.878	-	159.246	-	-	(2.377)	-	(2.377)	156.869	-
Totales al 31/12/2015	-	39.368	-	39.368	-	-	-	-	-	-	39.368

Firmado a efectos de su identificación con nuestro informe de fecha 06/05/2016


RICARDO AMOROS
 Presidente
 Comisión Fiscalizadora

Firmado a efectos de su identificación con nuestro informe de fecha 06/05/2016
 LISICKI, LITVIN Y ASOCIADOS
 C.P.C.E.C.A.B.A. T° II - F° 132


 Dra. GERALDINE GIACHELLO
 Soría
 Contadora Pública U.B.A
 C.P.C.E.C.A.B.A. T° 305 - F° 131


NICOLÁS PARRONDO
 Presidente
 Consejo de Administración

INTEGRA PYMES S.G.R.

ANEXO IV

ACTIVOS EN MONEDA EXTRANJERA

CORRESPONDIENTES AL PERÍODO INTERMEDIO

INICIADO EL 1° DE ENERO DE 2016 Y FINALIZADO EL 31 DE MARZO DE 2016

COMPARATIVO CON EL EJERCICIO IRREGULAR ANTERIOR


(Cifras expresadas en pesos)


Rubro	Moneda	Monto en M.E. / VN	Cotización	Saldos al 31/03/2016	Saldos al 31/12/2015
Activo					
Activo Corriente					
Inversiones					
Bono de la Nación Argentina en dólares 7% - Vto. Abril 2017	Dólares	170.000	15,345	2.608.650	3.913.492
Bonos Nación Argentina en dólares 8.75% - Vto. Mayo 2024	Dólares	21.000	15,940	334.740	307.650
Bono de la Nación Argentina vinculado al dólar 2,40% - Vto. Marzo 2018	Dólares	68.815	13,050	898.036	-
Bono de la Nación Argentina vinculado al dólar 0,75% - Vto. Septiembre 2017	Dólares	59.030	13,200	779.196	-
Ciudad de Buenos Aires 2019	Dólares	68.000	13,650	928.200	-
Total Inversiones				<u>5.548.822</u>	<u>4.221.142</u>
Total del Activo Corriente				<u>5.548.822</u>	<u>4.221.142</u>
Total del Activo				<u>5.548.822</u>	<u>4.221.142</u>

Firmado a efectos de su identificación con nuestro informe de fecha 06/05/2016


RICARDO AMBRÓS
 Presidente
 Comisión Fiscalizadora

Firmado a efectos de su identificación con nuestro informe de fecha 06/05/2016
 LISICKI, LITVIN Y ASOCIADOS
 C.P.C.E.C.A.B.A. T° II - F° 132


 Dra. **GERALDINE GIACHELLO**
 Socia
 Contadora Pública U.B.A.
 C.P.C.E.C.A.B.A. T° 305 - F° 131


NICOLAS PARRONDO
 Presidente
 Consejo de Administración

INTEGRA PYMES S.G.R.

ANEXO V

INFORMACIÓN REQUERIDA POR EL ARTICULO 64, INC. b) DE LA LEY N° 19.550

CORRESPONDIENTES AL PERÍODO INTERMEDIO

INICIADO EL 1° DE ENERO DE 2016 Y FINALIZADO EL 31 DE MARZO DE 2016

(Cifras expresadas en pesos)

Concepto	Gastos de Comerciali- zación	Gastos de Comerciali- zación del Fondo de Riesgo	Gastos de Administra- ción	Gastos de Administra- ción del Fondo de Riesgo	Total 31/03/2016
Sueldos	-	-	409.512	-	409.512
Honorarios contables e impositivos	-	-	145.135	-	145.135
Cargas Sociales	-	-	91.081	-	91.081
Honorarios asesores legales	-	-	21.000	-	21.000
Escribanía y certificaciones	-	-	17.864	-	17.864
Impuesto a los ingresos brutos	16.870	51.821	-	-	68.691
Gastos generales de oficina	-	-	15.740	-	15.740
Otros gastos en personal	-	-	8.644	-	8.644
Impuesto a los débitos y créditos	-	-	8.074	26.504	34.578
Cargas Sociales sobre SAC	-	-	7.157	-	7.157
Amortización de Activos Intangibles (Anexo III)	-	-	2.377	-	2.377
Publicaciones y suscripciones	-	-	2.044	-	2.044
Depreciación de Bienes de Uso (Anexo II)	-	-	1.973	-	1.973
Intereses pagados	-	-	1.033	-	1.033
Gastos y comisiones bancarias	-	-	943	1.405	2.348
Otros impuestos y tasas	-	-	730	-	730
Gastos y comisiones bursátiles	-	-	-	81.970	81.970
Totales 31/03/2016	16.870	51.821	733.307	109.879	911.877

Firmado a efectos de su identificación
con nuestro informe de fecha 06/05/2016



RICARDO AMOROS
Presidente
Comisión Fiscalizadora

Firmado a efectos de su identificación
con nuestro informe de fecha 06/05/2016
LISICKI, LITVIN & ASOCIADOS
C.P.C.E.C.A.B.A. T° II - F° 132

Dra. GERALDINE GIACHELLO
Socia
Contadora Pública U.B.A.
C.P.C.E.C.A.B.A. T° 305 - F° 131



NICOLÁS PARRONDO
Presidente
Consejo de Administración

**INFORME DE LOS AUDITORES INDEPENDIENTES
SOBRE ESTADOS CONTABLES DE PERÍODOS INTERMEDIOS**

A los Señores Consejeros y Socios de
INTEGRA PYMES S.G.R.
CUIT: 30-71504601-2
Domicilio Legal: 25 de Mayo 195, Piso 9°
Ciudad Autónoma de Buenos Aires

1. Informe sobre los estados contables de períodos intermedios

1.1. Introducción

Hemos auditado los estados contables adjuntos de INTEGRA PYMES S.G.R., que comprenden el estado de situación patrimonial al 31 de marzo de 2016, el estado de resultados, el estado de evolución del patrimonio neto y el estado de flujo de efectivo correspondientes al período de tres meses finalizado en dicha fecha, y otra información explicativa incluida en las notas 1 a 14 y los anexos I a V.

Las cifras y otra información correspondientes al primer ejercicio económico irregular iniciado el 21 de agosto de 2015 y finalizado el 31 de diciembre de 2015 son parte de los estados contables mencionados precedentemente y tienen el propósito de que se lean sólo en relación con esos estados contables.

1.2. Responsabilidad del Consejo de Administración en relación con los estados contables

El Consejo de Administración es responsable de la preparación y presentación razonable de los estados contables adjuntos correspondientes al período intermedio mencionado precedentemente, de conformidad con las normas contables profesionales vigentes aprobadas por el Consejo Profesional de Ciencias Económicas de la Ciudad Autónoma de Buenos Aires (C.P.C.E.C.A.B.A.), y del control interno que el Consejo de Administración considere necesario para permitir la preparación de estados contables libres de incorrecciones significativas, ya sea debido a errores o irregularidades.

1.3. Responsabilidad del Auditor

Nuestra responsabilidad consiste en emitir una conclusión sobre los estados contables adjuntos basada en nuestra revisión, la cual fue realizada de acuerdo con las normas de revisión de estados contables de períodos intermedios establecidas en la Resolución Técnica N° 37 de la Federación Argentina de Consejos Profesionales de Ciencias Económicas, aprobada por el C.P.C.E.C.A.B.A.. Dichas normas exigen que cumplamos los requerimientos de ética.

Una revisión de los estados contables de períodos intermedios consiste en realizar indagaciones, principalmente a las personas responsables de los temas financieros y contables, y aplicar procedimientos analíticos y otros procedimientos de revisión. Una revisión tiene un alcance significativamente menor que el de una auditoría y, por consiguiente, no nos permite obtener seguridad de que tomemos conocimiento de todos los temas significativos que podrían identificarse en una auditoría. En consecuencia, no expresamos opinión de auditoría.

1.4. Conclusión

Sobre la base de nuestra revisión, nada llamó nuestra atención que haga necesario efectuar modificaciones significativas a los estados contables adjuntos de INTEGRA PYMES S.G.R. correspondientes al período de tres meses finalizado el 31 de marzo de 2016 para que los mismos estén presentados de conformidad con las normas contables profesionales vigentes en la Ciudad Autónoma de Buenos Aires.

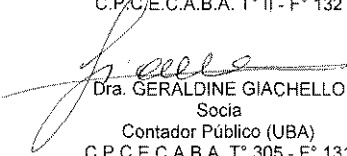
2. Informe sobre otros requerimientos legales y reglamentarios

En cumplimiento de disposiciones vigentes, informamos que:

- 2.1. Los Estados Contables que se mencionan precedentemente, surgen de registros contables llevados en sus aspectos formales, de conformidad con normas legales.
- 2.2. Al 31 de marzo de 2016, la deuda devengada en concepto de aportes y contribuciones con destino al Sistema Integrado Previsional Argentino (S.I.P.A.), que surge de los registros contables de la Entidad, asciende a \$ 54.549,32, no siendo exigible a esa fecha.

Ciudad Autónoma de Buenos Aires, 6 de mayo de 2016.

LISICKI, LITVIN Y ASOCIADOS
C.P.C.E.C.A.B.A. T° II - F° 132


Dra. GERALDINE GIACHELLO
Socia
Contador Público (UBA)
C.P.C.E.C.A.B.A. T° 305 - F° 131



Profesional de Ciencias Económicas
de la Ciudad Autónoma de Buenos Aires

Buenos Aires 31/ 5/2016

01 0 T. 79 Legalización: N° 337698

LEGALIZAMOS, de acuerdo con las facultades otorgadas a este CONSEJO PROFESIONAL por las leyes 466 (Art. 2. inc. d y j) y 20.488 (Art. 21 inc. i) la actuación profesional de fecha 6/ 5/2016 referida a BALANCE a INTEGRA PYMES SGR

de fecha 31/ 3/2016 perteneciente 30-71504601-2 para ser presentada ante y declaramos que la firma inserta en dicha

actuación se corresponde con la que el Dr.

GIACHELLO GERALDINE ADRIANA

27-24112722-8 tiene registrada en la matrícula

CP T° 0305 F° 131 que se ha efectuado los

controles de matrícula vigente y control formal de dicha actuación profesional de conformidad con lo previsto en la Res. C. 236/88, no implicando estos controles la emisión de un juicio técnico sobre la tarea profesional, y que firma en carácter de socio de

LISICKI, LITVIN & ASOCIADO

Soc. I T° 2

MIS

LA PRESENTE LEGALIZACION NO ES VALIDA SI CARECE DEL SELLO Y FIRMA DEL SECRETARIO DE LEGALIZACIONES.

C

N° H 1183151

INFORME DE LA COMISIÓN FISCALIZADORA

A los Señores Consejeros y Socios de
INTEGRA PYMES S.G.R.
CUIT: 30-71504601-2
Domicilio Legal: 25 de Mayo 195, Piso 9°
Ciudad Autónoma de Buenos Aires

i. Informe sobre los estados contables de períodos intermedios

En nuestro carácter de Síndicos de INTEGRAL PYMES S.G.R. de acuerdo con lo dispuesto por el inciso 5° del artículo 294 de la Ley de Sociedades Comerciales, hemos examinado el estado de situación patrimonial finalizado el 31 de marzo de 2016, el estado de resultados, el estado de evolución del patrimonio neto y el estado de flujo de efectivo correspondientes al período de tres meses finalizado en dicha fecha, otra información explicativa incluidas en las notas 1 a 14 y los anexos I a V.

Las cifras y otra información correspondientes al primer ejercicio económico irregular iniciado el 21 de agosto de 2015 y finalizado el 31 de diciembre de 2015 son parte de los estados contables mencionados precedentemente y tienen el propósito de que se lean sólo en relación con esos estados contables.

Responsabilidad del Consejo de Administración en relación con los estados contables

El Consejo de Administración es responsable de la preparación y presentación razonable de los estados contables adjuntos correspondientes al período intermedio mencionado precedentemente, de conformidad con las normas contables profesionales vigentes aprobadas por el Consejo Profesional de Ciencias Económicas de la Ciudad Autónoma de Buenos Aires (C.P.C.E.C.A.B.A.), y del control interno que el Consejo de Administración considere necesario para permitir la preparación de estados contables libres de incorrecciones significativas.

Responsabilidad de la Comisión Fiscalizadora

Nuestra responsabilidad consiste en expresar una conclusión sobre los estados contables adjuntos basada en nuestra revisión. Nuestro trabajo fue realizado de acuerdo con las normas de Sindicatura vigentes, las que requieren que el examen de los estados contables se efectúe de acuerdo con las normas de auditoría vigentes e incluya la verificación de la congruencia de los documentos revisados con la información sobre las decisiones societarias expuestas en actas, y la adecuación de dichas decisiones a la ley y a los estatutos, en lo relativo a sus aspectos formales y documentales.

Para realizar nuestra tarea profesional, hemos revisado el trabajo efectuado por el auditor externo Lisicki, Litvin & Asociados, quien emitió su informe de fecha 6 de mayo de 2016, de acuerdo con las normas de auditoría vigentes. Dicha revisión incluyó la verificación de la planificación del trabajo, de la naturaleza, alcance y oportunidad de los procedimientos aplicados y de los resultados de la revisión efectuada por dicho estudio profesional.

Una revisión consiste, principalmente, en aplicar procedimientos analíticos a la información contable y en efectuar indagaciones a los responsables de las cuestiones contables y financieras. El alcance de esta revisión es sustancialmente menor que el de una auditoría de estados contables, cuyo objetivo es la expresión de una opinión sobre los estados contables tomados en conjunto. Por lo tanto, no expresamos tal opinión.

Dado que no es responsabilidad de la Comisión Fiscalizadora efectuar un control de gestión, la revisión no se extendió a los criterios y decisiones empresarias de las diversas áreas de la sociedad, cuestiones que son de responsabilidad exclusiva del Consejo de Administración.

Dictamen

- a. Sobre la base de nuestra revisión, nada llamó nuestra atención que haga necesario efectuar modificaciones significativas a los estados contables adjuntos de INTEGRAL PYMES S.G.R. correspondientes al período de tres meses finalizado el 31 de marzo de 2016 para que los mismos estén presentados de conformidad con las normas contables profesionales vigentes en la Ciudad Autónoma de Buenos Aires.

- b. Los Estados Contables que se mencionan precedentemente, surgen de registros contables llevados en sus aspectos formales, de conformidad con normas legales.


II. Informe sobre otros requerimientos legales y reglamentarios

En cumplimiento de disposiciones vigentes, informamos que:

- a. En ejercicio del control de legalidad que nos compete, hemos aplicado durante este período los procedimientos descriptos en el artículo N° 294 de la Ley N° 19.550, que consideramos necesarios de acuerdo con las circunstancias, no teniendo observaciones que formular al respecto.
- b. Al 31 de marzo de 2016, la deuda devengada en concepto de aportes y contribuciones con destino al Sistema Integrado Previsional Argentino (S.I.P.A.), que surge de los registros contables de la Sociedad, asciende a \$ 54.549,32, no siendo exigible a esa fecha.

Ciudad Autónoma de Buenos Aires, 6 de mayo de 2016.

Por Comisión Fiscalizadora



RICARDO AMBROS
Presidente

