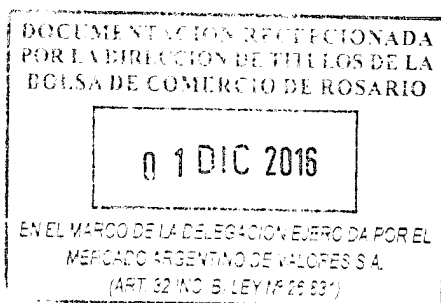




**INTEGRA
PYMES SGR**

INTEGRA PYMES S.G.R.

**Estados Contables correspondientes al período intermedio de nueve meses
iniciado el 1° de enero de 2016 y finalizado el 30 de septiembre de 2016
presentado en forma comparativa y conjuntamente con el
Informe de los Auditores Independientes e Informe de la Comisión Fiscalizadora**



INFORME DE LOS AUDITORES INDEPENDIENTES SOBRE ESTADOS CONTABLES DE PERÍODOS INTERMEDIOS

A los Señores Consejeros y Socios de
INTEGRA PYMES S.G.R.
CUIT: 30-71504601-2
Domicilio Legal: 25 de Mayo 195, Piso 9°
Ciudad Autónoma de Buenos Aires

1. Informe sobre los estados contables de períodos intermedios

1.1. Introducción

Hemos revisado los estados contables adjuntos de INTEGRA PYMES S.G.R., que comprenden el estado de situación patrimonial al 30 de septiembre de 2016, el estado de resultados, el estado de evolución del patrimonio neto y el estado de flujo de efectivo correspondientes al período de nueve meses finalizado en dicha fecha, y otra información explicativa incluida en las notas 1 a 14 y los anexos I a VI.

Las cifras y otra información correspondientes al primer ejercicio económico irregular iniciado el 21 de agosto de 2015 y finalizado el 31 de diciembre de 2015 son parte de los estados contables mencionados precedentemente y tienen el propósito de que se lean sólo en relación con esos estados contables.

1.2. Responsabilidad del Consejo de Administración en relación con los estados contables

El Consejo de Administración es responsable de la preparación y presentación razonable de los estados contables adjuntos correspondientes al período intermedio mencionado precedentemente, de conformidad con las normas contables profesionales vigentes aprobadas por el Consejo Profesional de Ciencias Económicas de la Ciudad Autónoma de Buenos Aires (C.P.C.E.C.A.B.A.), y del control interno que el Consejo de Administración considere necesario para permitir la preparación de estados contables libres de incorrecciones significativas, ya sea debido a errores o irregularidades.

1.3. Responsabilidad del Auditor

Nuestra responsabilidad consiste en emitir una conclusión sobre los estados contables adjuntos basada en nuestra revisión, la cual fue realizada de acuerdo con las normas de revisión de estados contables de períodos intermedios establecidas en la Resolución Técnica N° 37 de la Federación Argentina de Consejos Profesionales de Ciencias Económicas, aprobada por el C.P.C.E.C.A.B.A.. Dichas normas exigen que cumplamos los requerimientos de ética.

Una revisión de los estados contables de períodos intermedios consiste en realizar indagaciones, principalmente a las personas responsables de los temas financieros y contables, y aplicar procedimientos analíticos y otros procedimientos de revisión. Una revisión tiene un alcance significativamente menor que el de una auditoría y, por consiguiente, no nos permite obtener seguridad de que tomemos conocimiento de todos los temas significativos que podrían identificarse en una auditoría. En consecuencia, no expresamos opinión de auditoría.

1.4. Conclusión

Sobre la base de nuestra revisión, nada llamó nuestra atención que haga necesario efectuar modificaciones significativas a los estados contables adjuntos de INTEGRA PYMES S.G.R. correspondientes al período de nueve meses finalizado el 30 de septiembre de 2016 para que los mismos estén presentados de conformidad con las normas contables profesionales vigentes en la Ciudad Autónoma de Buenos Aires.


2. Informe sobre otros requerimientos legales y reglamentarios

En cumplimiento de disposiciones vigentes, informamos que:


- 2.1. Los Estados Contables que se mencionan precedentemente, surgen de registros contables llevados en sus aspectos formales, de conformidad con normas legales vigentes a la fecha del presente informe.
- 2.2. Al 30 de septiembre de 2016, la deuda devengada en concepto de aportes y contribuciones con destino al Sistema Integrado Previsional Argentino (S.I.P.A.), que surge de los registros contables de la Entidad, asciende a \$ 73.507,95, no siendo exigible a esa fecha.
- 2.3. Se han aplicado los procedimientos sobre prevención de Lavado de Activos y Financiación del Terrorismo, previstos en las correspondientes normas profesionales y legales vigentes.

Ciudad Autónoma de Buenos Aires, 2 de noviembre de 2016.

LISICKI, LITVIN Y ASOCIADOS
C.P.C.E.C.A.B.A. T° II - F° 132


Dra. GERALDINE GIACHELLO
Socia
Contador Público (UBA)
C.P.C.E.C.A.B.A. T° 305 - F° 131

 **consejo** Profesional de Ciencias Económicas
de la Ciudad Autónoma de Buenos Aires

Buenos Aires 25/11/2016 01 0 T. 47 Legalización: N° 401747 

LEGALIZAMOS, de acuerdo con las facultades otorgadas a este CONSEJO PROFESIONAL por las leyes 466 (Art. 2. inc. d y j) y 20.488 (Art. 21 inc. i) la actuación profesional de fecha 2/11/2016 referida a BALANCE de fecha 30/ 9/2016 perteneciente a INTEGRA PYMES SGR 30-71504601-2 para ser presentada ante y declaramos que la firma inserta en dicha GIACHELLO GERALDINE ADRIANA CP T° 0305 F° 131 que se han efectuado los controles de matrícula vigente y control formal de dicha actuación profesional de conformidad con lo previsto en la Res. C. 236/88, no implicando estos controles la emisión de un juicio técnico sobre la tarea profesional, y que firma en carácter de socio de LISICKI, LITVIN & ASOCIAD Soc. 1 T° 2 F° 132

LA PRESENTE LEGALIZACION NO ES VALIDA SI CARECE DEL SELLO Y FIRMA DEL SECRETARIO DE LEGALIZACIONES.

N° H 1485010




DR. DANIEL L. ZUNINO
CONTADOR PUBLICO (U.B.A.)
SECRETARIO DE LEGALIZACIONES

INFORME DE LA COMISIÓN FISCALIZADORA

A los Señores Consejeros y Socios de
INTEGRA PYMES S.G.R.
CUIT: 30-71504601-2
Domicilio Legal: 25 de Mayo 195, Piso 9°
Ciudad Autónoma de Buenos Aires

I. Informe sobre los estados contables de períodos intermedios

En nuestro carácter de Síndicos de INTEGRA PYMES S.G.R. de acuerdo con lo dispuesto por el inciso 5° del artículo 294 de la Ley de Sociedades Comerciales, hemos examinado el estado de situación patrimonial finalizado el 30 de septiembre de 2016, el estado de resultados, el estado de evolución del patrimonio neto y el estado de flujo de efectivo correspondientes al período de nueve meses finalizado en dicha fecha, otra información explicativa incluidas en las notas 1 a 14 y los anexos I a VI.

Las cifras y otra información correspondientes al primer ejercicio económico irregular iniciado el 21 de agosto de 2015 y finalizado el 31 de diciembre de 2015 son parte de los estados contables mencionados precedentemente y tienen el propósito de que se lean sólo en relación con esos estados contables.

Responsabilidad del Consejo de Administración en relación con los estados contables

El Consejo de Administración es responsable de la preparación y presentación razonable de los estados contables adjuntos correspondientes al período intermedio mencionado precedentemente, de conformidad con las normas contables profesionales vigentes aprobadas por el Consejo Profesional de Ciencias Económicas de la Ciudad Autónoma de Buenos Aires (C.P.C.E.C.A.B.A.), y del control interno que el Consejo de Administración considere necesario para permitir la preparación de estados contables libres de incorrecciones significativas.

Responsabilidad de la Comisión Fiscalizadora

Nuestra responsabilidad consiste en expresar una conclusión sobre los estados contables adjuntos basada en nuestra revisión. Nuestro trabajo fue realizado de acuerdo con las normas de Sindicatura vigentes, las que requieren que el examen de los estados contables se efectúe de acuerdo con las normas de auditoría vigentes e incluya la verificación de la congruencia de los documentos revisados con la información sobre las decisiones societarias expuestas en actas, y la adecuación de dichas decisiones a la ley y a los estatutos, en lo relativo a sus aspectos formales y documentales.

Para realizar nuestra tarea profesional, hemos revisado el trabajo efectuado por el auditor externo Lisicki, Litvin & Asociados, quien emitió su informe de fecha 2 de noviembre de 2016, de acuerdo con las normas de auditoría vigentes. Dicha revisión incluyó la verificación de la planificación del trabajo, de la naturaleza, alcance y oportunidad de los procedimientos aplicados y de los resultados de la revisión efectuada por dicho estudio profesional.

Una revisión consiste, principalmente, en aplicar procedimientos analíticos a la información contable y en efectuar indagaciones a los responsables de las cuestiones contables y financieras. El alcance de esta revisión es sustancialmente menor que el de una auditoría de estados contables, cuyo objetivo es la expresión de una opinión sobre los estados contables tomados en conjunto. Por lo tanto, no expresamos tal opinión.

Dado que no es responsabilidad de la Comisión Fiscalizadora efectuar un control de gestión, la revisión no se extendió a los criterios y decisiones empresarias de las diversas áreas de la sociedad, cuestiones que son de responsabilidad exclusiva del Consejo de Administración.

Dictamen

- a. Sobre la base de nuestra revisión, nada llamó nuestra atención que haga necesario efectuar modificaciones significativas a los estados contables adjuntos de INTEGRA PYMES S.G.R. correspondientes al período de nueve meses finalizado el 30 de septiembre de 2016 para que los mismos estén presentados de conformidad con las normas contables profesionales vigentes en la Ciudad Autónoma de Buenos Aires.

- b. Los Estados Contables que se mencionan precedentemente, surgen de registros contables llevados en sus aspectos formales, de conformidad con normas legales.

II. Informe sobre otros requerimientos legales y reglamentarios

En cumplimiento de disposiciones vigentes, informamos que:

- a. En ejercicio del control de legalidad que nos compete, hemos aplicado durante este período los procedimientos descriptos en el artículo N° 294 de la Ley N° 19.550, que consideramos necesarios de acuerdo con las circunstancias, no teniendo observaciones que formular al respecto.
- b. Al 30 de septiembre de 2016, la deuda devengada en concepto de aportes y contribuciones con destino al Sistema Integrado Previsional Argentino (S.I.P.A.), que surge de los registros contables de la Sociedad, asciende a \$ 73.507,95, no siendo exigible a esa fecha.

Ciudad Autónoma de Buenos Aires, 2 de noviembre de 2016.

Por Comisión Fiscalizadora

Virginia Alicia Matías
Presidente

INTEGRA PYMES S.G.R.

25 de Mayo 195, Piso 9°, Ciudad Autónoma de Buenos Aires

EJERCICIO ECONÓMICO N° 2

ESTADOS CONTABLES CORRESPONDIENTES AL PERÍODO INTERMEDIO DE NUEVE MESES

INICIADO EL 1° DE ENERO DE 2016 Y FINALIZADO EL 30 DE SEPTIEMBRE DE 2016

PRESENTADOS EN FORMA COMPARATIVA

Actividad principal de la Sociedad: Otorgar garantías a sus socios partícipes mediante la celebración de contratos de garantía recíproca.

Fecha de inscripción en la Inspección General de Justicia (en adelante, "I.G.J"): 14 de octubre de 2015, bajo el número 19.218, del libro 76, tomo: -, de Sociedades por Acciones.

Fecha de cumplimiento del Contrato Social: 14 de octubre de 2114.

Autorización de la Secretaria de Emprendedores y de la Pequeña y Mediana Empresa (en adelante, "S.E.P. y M.E."): Resolución Nro. 619 del 19 de noviembre de 2015.

COMPOSICIÓN DEL CAPITAL


(Expresado en pesos)
(Nota 8)


Cantidad de Acciones	Categoría	Valor Nominal	N° de votos que otorga cada una	Suscripto	Integrado
250.080	A – Socios Partícipes	1	1	250.080	250.080
250.080	B – Socios Protectores	1	1	250.080	250.080
			Total	500.160	500.160

Firmado a efectos de su identificación con nuestro informe de fecha 02/11/2016


Virginia Alicia Matias
Presidente
Comisión Fiscalizadora

Firmado a efectos de su identificación con nuestro informe de fecha 02/11/2016
LISICKI, LITVIN Y ASOCIADOS
C.P.C.E.C.A.B.A. T° II - F° 132


Dra. GERALDINE GIACHELLO
Socia
Contadora Pública U.B.A.
C.P.C.E.C.A.B.A. T° 305 - F° 131


NICOLÁS PARRONDO
Presidente
Consejo de Administración

INTEGRA PYMES S.G.R.


ESTADO DE SITUACIÓN PATRIMONIAL AL 30 DE SEPTIEMBRE DE 2016 COMPARATIVO CON EL EJERCICIO IRREGULAR ANTERIOR

(Cifras expresadas en pesos)


	<u>30/09/2016</u>	<u>31/12/2015</u>	<u>PASIVO PASIVO CORRIENTE</u>	<u>30/09/2016</u>	<u>31/12/2015</u>
ACTIVO					
ACTIVO CORRIENTE					
Caja y Bancos (Nota 3.1)	27.031	258.192	Cuentas por pagar (Nota 3.4)	306.472	46.277
Inversiones (Anexo I)	64.086.928	35.560.860	Remuneraciones y Cargas Sociales (Nota 3.5)	138.289	70.302
Créditos por Servicios (Nota 3.2)	844.069	-	Cargas Fiscales (Nota 3.6)	132.878	27.656
Otros Créditos (Nota 3.3)	86.226	364.658	Otras Deudas (Nota 3.7)	1.248.582	64.279
TOTAL DEL ACTIVO CORRIENTE	<u>65.044.254</u>	<u>36.183.710</u>	TOTAL DEL PASIVO CORRIENTE	<u>1.826.221</u>	<u>208.514</u>
ACTIVO NO CORRIENTE			PASIVO NO CORRIENTE	-	-
Otros Créditos (Nota 3.3)	303.484	86.042			
Bienes de Uso (Anexo II)	86.945	-	TOTAL DEL PASIVO	<u>1.826.221</u>	<u>208.514</u>
Activos Intangibles (Anexo III)	440.070	39.368			
TOTAL DEL ACTIVO NO CORRIENTE	<u>830.499</u>	<u>125.410</u>	PATRIMONIO NETO (según estado respectivo)	<u>64.048.532</u>	<u>36.100.606</u>
TOTAL DEL ACTIVO	<u>65.874.753</u>	<u>36.309.120</u>	TOTAL DEL PASIVO Y DEL PATRIMONIO NETO	<u>65.874.753</u>	<u>36.309.120</u>

Las Notas 1 a 14 y los Anexos I a VI que se acompañan forman parte integrante de este estado.

Firmado a efectos de su identificación
con nuestro informe de fecha 02/11/2016


Virginia Alicia Melias
Presidente
Comisión Fiscalizadora

Firmado a efectos de su identificación
con nuestro informe de fecha 02/11/2016


Dra. GERALDINE GIACHELLO
Socia
Contadora Pública U.B.A.
C.P.C.E.C.A.B.A. T° 305 - F° 131


NICOLAS PARRONDO
Presidente
Consejo de Administración

INTEGRA PYMES S.G.R.

ESTADO DE RESULTADOS CORRESPONDIENTE AL PERÍODO INTERMEDIO DE NUEVE MESES INICIADO EL 1° DE ENERO DE 2016 Y FINALIZADO EL 30 DE SEPTIEMBRE DE 2016 (Cifras expresadas en pesos)


	<u>30/09/2016</u>
Resultado de las Operaciones de la S.G.R.	
Ingresos por Servicios (Nota 3.8)	<u>2.704.465</u>
Resultado Bruto	<u>2.704.465</u>
Gastos de Comercialización (Anexo V)	(130.548)
Gastos de Administración (Anexo V)	(3.280.207)
Otros Ingresos (Nota 3.9)	102.470
Resultado operativo	<u>(603.820)</u>
Resultados Financieros y por Tenencia de la S.G.R. (Nota 3.10)	<u>19.207</u>
Resultado antes del Impuesto a las ganancias	<u>(584.613)</u>
Impuesto a las ganancias (Nota 9)	172.721
Resultado neto de las operaciones de la S.G.R. – pérdida	<u>(411.892)</u>
Resultado del Fondo de Riesgo	
Resultados Financieros y por Tenencia del Fondo de Riesgo (Nota 3.11)	8.841.200
Otros egresos netos del Fondo de Riesgo (Nota 3.12)	(483.065)
Resultado neto del Fondo de Riesgo – ganancia	<u>8.358.135</u>
Resultado neto del Período – ganancia	<u>7.946.243</u>
Retribución del Fondo de Riesgo a disponer	(2.469.944)
Retribución del Fondo de Riesgo distribuido	(5.888.191)
Resultado del Período – pérdida	<u>(411.892)</u>


Las Notas 1 a 14 y los Anexos I a VI que se acompañan forman parte integrante de este estado.

Firmado a efectos de su identificación
con nuestro informe de fecha 02/11/2016


Virginia Alicia Matias
Presidente
Comisión Fiscalizadora

Firmado a efectos de su identificación
con nuestro informe de fecha 02/11/2016
LISICKI, MITVIN Y ASOCIADOS
C.P.C.E.C.A.B.A. T° II - F° 132


Dra. GERALDINE GIACHELLO
Socia
Contadora Pública U.B.A.
C.P.C.E.C.A.B.A. T° 305 - F° 131


NICOLAS PARRONDO
Presidente
Consejo de Administración

INTEGRA PYMES S.G.R.

ESTADO DE EVOLUCIÓN DEL PATRIMONIO NETO CORRESPONDIENTE AL PERÍODO INTERMEDIO DE NUEVE MESES INICIADO EL 1° DE ENERO DE 2016 Y FINALIZADO EL 30 DE SEPTIEMBRE DE 2016

(Cifras expresadas en pesos)


Concepto	Aportes de los Socios		Fondo de Riesgo (Nota 4)	Resultados Acumulados del Fondo de Riesgo	Resultados Acumulados Societarios	Total al 30/09/2016
	Capital Social	Total				
	Socios Participes	Socios Protectores				
Saldos al inicio del ejercicio	250.080	250.080	35.662.206	-	(61.760)	36.100.606
Aportes al Fondo de Riesgo (Nota 4)	-	-	25.653.485	-	-	25.653.485
Resultado del período – (pérdida) / ganancia (Nota 4)	-	-	-	8.358.135	(411.892)	7.946.243
Absorción por parte del Fondo de Riesgo	-	-	8.358.135	(8.358.135)	-	-
Recomposición del Fondo de Riesgo (Nota 4)	-	-	236.389	-	-	236.389
Distribución del Rendimiento del Fondo de Riesgo (Nota 4)	-	-	(5.888.191)	-	-	(5.888.191)
Saldos al cierre del período	250.080	250.080	64.022.024	-	(473.652)	64.048.532


Las Notas 1 a 14 y los Anexos I a VI que se acompañan forman parte integrante de este estado.

Firmado a efectos de su identificación
con nuestro informe de fecha 02/11/2016


Virginia Alicia Matias
Presidente
Comisión Fiscalizadora

Firmado a efectos de su identificación
con nuestro informe de fecha 02/11/2016


Dra. GERALDINE GIACHELLO
Socia
Contadora Pública U.B.A.
C.P.C.E.C.A.B.A. T° II - F° 132


NICOLÁS PARRONDO
Presidente
Consejo de Administración

INTEGRA PYMES S.G.R.

ESTADO DE FLUJO DE EFECTIVO

CORRESPONDIENTE AL PERÍODO INTERMEDIO DE NUEVE MESES

INICIADO EL 1° DE ENERO DE 2016 Y FINALIZADO EL 30 DE SEPTIEMBRE DE 2016

(Cifras expresadas en pesos)

30/09/2016

VARIACIONES DEL EFECTIVO:

Efectivo y equivalentes al inicio del ejercicio	30.296.018
Efectivo y equivalentes al cierre del período	<u>35.002.894</u>
Aumento neto del período	<u><u>4.706.876</u></u>

CAUSAS DE LAS VARIACIONES DEL EFECTIVO:

Actividades operativas

Resultado del período – ganancia	7.946.243
----------------------------------	-----------

Partidas que no representan flujos de efectivo:

- Impuesto a las Ganancias (Nota 9)	(172.721)
- Depreciación de Bienes de Uso (Anexo II)	6.916
- Amortización de Activos Intangibles (Anexo III)	15.246

Cambios en Activos y Pasivos Operativos:

- Aumento de Inversiones	(23.588.031)
- Aumento de Créditos por Servicios	(844.069)
- Aumento de Otros Créditos	(16.369)
- Aumento de Cuentas por Pagar	260.195
- Aumento de Remuneraciones y Cargas Sociales	67.987
- Aumento de Cargas Fiscales	105.222
- Aumento de Otras Deudas	<u>1.184.303</u>
Efectivo neto utilizado en actividades operativas	<u><u>(15.035.078)</u></u>

Actividades de inversión

- Altas de Bienes de Uso (Anexo II)	(93.861)
- Altas de Activos Intangibles (Anexo III)	<u>(415.948)</u>
Efectivo neto utilizado en actividades de inversión	<u><u>(509.809)</u></u>

Actividades de financiación

- Integración de aportes al Capital Social	250.080
- Integración de aportes al Fondo de Riesgo (Nota 4)	25.653.485
- Recomposición del Fondo de Riesgo (Nota 4)	236.389
- Distribución del Rendimiento del Fondo de Riesgo (Nota 4)	<u>(5.888.191)</u>
Efectivo neto generado por actividades de financiación	<u><u>20.251.763</u></u>

Aumento neto del período del efectivo y equivalentes

4.706.876


30/09/2016

Efectivo incluido en el Estado de Situación Patrimonial:


- Caja y Bancos (Nota 3.1)	27.031
- Inversiones (Anexo I)	
- Depósitos en cuentas corrientes y comitentes en pesos	1.396.743
- Depósitos a Plazo Fijo en pesos	9.918.424
- Fondos Comunes de Inversión	16.011.202
- Cauciones Bursátiles en pesos	3.200.484
- Letras del B.C.R.A	<u>4.449.010</u>
Total	<u><u>35.002.894</u></u>


Las Notas 1 a 14 y los Anexos I a VI que se acompañan forman parte integrante de este estado.

Firmado a efectos de su identificación
con nuestro informe de fecha 02/11/2016


Virginia Alicia Matías
Presidente
Comisión Fiscalizadora

Firmado a efectos de su identificación
con nuestro informe de fecha 02/11/2016
LISICKI, WITVIN Y ASOCIADOS
C.P.C.E.C.A.B.A. T° II - F° 132


Dra. GERALDINE GIACHELLO
Socia
Contadora Pública U.B.A.
C.P.C.E.C.A.B.A. T° 305 - F° 131


NICOLAS PARRONDO
Presidente
Consejo de Administración

INTEGRA PYMES S.G.R.

NOTAS A LOS ESTADOS CONTABLES

CORRESPONDIENTES AL PERÍODO INTERMEDIO DE NUEVE MESES

INICIADO EL 1° DE ENERO DE 2016 Y FINALIZADO EL 30 DE SEPTIEMBRE DE 2016

COMPARATIVO CON EL EJERCICIO IRREGULAR ANTERIOR

(Cifras expresadas en pesos)

1. OBJETO DE LA SOCIEDAD

Integra Pymes S.G.R. es una Sociedad de Garantía Recíproca, regulada principalmente por la Ley N° 24.467 y sus modificatorias y complementarias, e inscrita en la I.G.J. el 14 de octubre de 2015.

Su objetivo principal es el otorgamiento de garantías a sus socios partícipes para facilitarles el acceso al crédito, mediante la celebración de contratos de garantía recíproca. Asimismo, la Sociedad podrá brindar asesoramiento técnico, económico y financiero a sus socios partícipes en forma directa o a través de terceros contratados a tal fin.

Con fecha 22 de febrero de 2016 el Consejo de Administración ha solicitado al Banco Central de la República Argentina (en adelante, "B.C.R.A.") la inscripción de la Sociedad en el correspondiente registro de Sociedades de Garantía Recíproca, con el objetivo de que los avales otorgados por ésta sean considerados ante entidades financieras como garantía preferida "A", en el marco de lo establecido en el texto ordenado de la Ley N° 24.467 y complementarias.

Con fecha 28 de septiembre de 2016, el B.C.R.A. mediante Comunicación "B" N° 11.386, notificó a la Sociedad de la inscripción de la misma en el Registro de Sociedades de Garantía Recíproca del B.C.R.A., otorgándole a las garantías emitidas por Integra Pymes S.G.R. la calificación de Preferidas "A".

2. POLÍTICAS CONTABLES

A continuación se detallan las normas contables más relevantes utilizadas por la Sociedad para la preparación de los presentes Estados Contables:

2.1. Normas Contables Aplicadas

Los Estados Contables han sido confeccionados de acuerdo a las normas contables profesionales y legales argentinas vigentes en la Ciudad Autónoma de Buenos Aires.

2.2. Presentación de los Estados Contables

Los presentes Estados Contables están expresados en pesos argentinos, y fueron confeccionados conforme a las normas contables de exposición y valuación contenidas en las Resoluciones Técnicas (en adelante, "R.T.") aplicables a Sociedades Comerciales, considerando las modificaciones aprobadas por el Consejo Profesional de Ciencias Económicas de la Ciudad Autónoma de Buenos Aires (en adelante, "C.P.C.E.C.A.B.A.").

2.3. Estimaciones Contables


La preparación de Estados Contables a una fecha determinada requiere que el Consejo de Administración de la Sociedad realice estimaciones y evaluaciones que afectan el monto de los activos y pasivos registrados y los activos y pasivos contingentes revelados a dicha fecha, como así también los ingresos y egresos registrados en el período o ejercicio, según corresponda.

El Consejo de Administración de la Sociedad realiza estimaciones para poder calcular a un momento dado, por ejemplo, la vida útil de los bienes de uso, el valor recuperable de los activos, el cargo del impuesto a las ganancias y las provisiones para riesgos varios. Los resultados reales futuros pueden diferir de las estimaciones y evaluaciones realizadas a la fecha de preparación de los presentes Estados Contables.


2.4. Unidad de Medida


Las normas contables profesionales establecen que los estados contables deben expresarse en moneda homogénea. La metodología de ajuste y la necesidad de practicarlo surge de los requerimientos de las R.T. N° 6 y N° 17 de la Federación Argentina de Consejos Profesionales de Ciencias Económicas (en adelante, "F.A.C.P.C.E."), las que fueron modificadas por lo establecido por la R.T. N° 39, emitida por la F.A.C.P.C.E. el 4 de octubre de 2013 y aprobada por el C.P.C.E.C.A.B.A.. La R.T. N° 39 incorpora principalmente, la

Firmado a efectos de su identificación
con nuestro informe de fecha 02/11/2016


Virginia Alicia Matias
Presidente
Comisión Fiscalizadora

Firmado a efectos de su identificación
con nuestro informe de fecha 02/11/2016
LISICKI, LITVIN Y ASOCIADOS
C.P.C.E.C.A.B.A. T° II - F° 132


Dra. GERALDINE GIACHELLO
Socia
Contadora Pública U.B.A.
C.P.C.E.C.A.B.A. T° 305 - F° 131


NICOLAS PARRONDO
Presidente
Consejo de Administración

INTEGRA PYMES S.G.R.

NOTAS A LOS ESTADOS CONTABLES

CORRESPONDIENTES AL PERÍODO INTERMEDIO DE NUEVE MESES

INICIADO EL 1° DE ENERO DE 2016 Y FINALIZADO EL 30 DE SEPTIEMBRE DE 2016

COMPARATIVO CON EL EJERCICIO IRREGULAR ANTERIOR

(Cifras expresadas en pesos)

existencia de una tasa acumulada de inflación en tres años que alcance o sobrepase el 100%, considerando para ello el índice de precios internos al por mayor, del Instituto Nacional de Estadística y Censos, como característica que identifica un contexto de inflación que amerita ajustar los estados contables para que los mismos queden expresados en moneda de poder adquisitivo de la fecha a la cual corresponden.

Las normas contables profesionales, establecen discontinuar la aplicación del método de reexpresión establecido por la R.T. N° 6 de la F.A.C.P.C.E. a partir del 1° de octubre de 2003. Teniendo en cuenta que la Sociedad se constituyó con posterioridad a la fecha mencionada anteriormente y que la F.A.C.P.C.E. declaró la existencia de un contexto de estabilidad, la situación descrita no tiene impacto en sus Estados Contables.

Sin embargo, la existencia de variaciones importantes como las observadas en los últimos años en los precios de las variables relevantes de la economía que afectan los negocios de la Sociedad, tales como el costo salarial, los precios de los insumos y servicios necesarios para mantener la empresa en marcha y el tipo de cambio, aún cuando no alcancen niveles que lleven a las entidades profesionales y reguladores a reinstalar la obligación de practicar los ajustes mencionados precedentemente, afectan la situación patrimonial y los resultados de la Sociedad, y, por ende, la información brindada en los presentes estados contables, deberían ser interpretadas teniendo en cuenta dicha situación.

2.5. Información comparativa

El estado de situación patrimonial al 30 de septiembre de 2016 se presenta en forma comparativa con el cierre del ejercicio irregular anterior, tal como lo establecen las normas contables vigentes.

Los estados de resultados, de evolución del patrimonio neto y de flujo de efectivo no se presentan en forma comparativa en virtud de que no se han emitido estados contables por período equivalente en el ejercicio precedente que hagan posible su comparación de acuerdo con las normas contables vigentes.

2.6. Criterios de valuación

2.6.1. Caja y Bancos

Se valoraron a su valor nominal.

2.6.2. Inversiones en pesos

Los depósitos en cuentas corrientes y comitentes en pesos se valoraron a su valor nominal.

Los depósitos a plazo fijo, las cauciones bursátiles, las letras del B.C.R.A. y los fideicomisos financieros están valuados a su valor nominal más los intereses devengados a la fecha de cierre de cada período o ejercicio, según corresponda, teniendo en cuenta el tiempo transcurrido y la tasa pactada al momento de la colocación.

Las cuotas partes de los fondos comunes de inversión y los títulos públicos han sido valuados al valor de cotización al cierre de cada período o ejercicio, según corresponda.

En todos estos casos, los valores registrados no superan su valor recuperable.


Los intereses y las diferencias de cotización fueron imputados en el rubro "Resultados Financieros y por Tenencia" del estado de resultados.

2.6.3. Inversiones en moneda extranjera


Los depósitos en cuentas comitentes en dólares han sido valuados al tipo de cambio vendedor para transferencias a la fecha de cierre, comunicado por el Banco de la Nación Argentina.


Los títulos públicos en moneda extranjera han sido valuados al valor de cotización al cierre de cada período o ejercicio, según corresponda. El valor registrado no supera su valor recuperable.

Firmado a efectos de su identificación
con nuestro informe de fecha 02/11/2016


Virginia Alicia Matias
Presidente
Comisión Fiscalizadora

Firmado a efectos de su identificación
con nuestro informe de fecha 02/11/2016
LISICKI, LITVINOVY ASOCIADOS
C.P.C.E.C.A.B.A. T° II - F° 132


Dra. GERALDINE GIACHELLO
Socia
Contadora Pública U.B.A.
C.P.C.E.C.A.B.A. T° 305 - F° 131


NICOLÁS PARRONDO
Presidente
Consejo de Administración

INTEGRA PYMES S.G.R.

NOTAS A LOS ESTADOS CONTABLES

CORRESPONDIENTES AL PERÍODO INTERMEDIO DE NUEVE MESES

INICIADO EL 1° DE ENERO DE 2016 Y FINALIZADO EL 30 DE SEPTIEMBRE DE 2016

COMPARATIVO CON EL EJERCICIO IRREGULAR ANTERIOR

(Cifras expresadas en pesos)

Los intereses, diferencias de cambio y las diferencias de cotización fueron imputados en el rubro "Resultados Financieros y por Tenencia" del estado de resultados.

2.6.4. Créditos por Servicios, Otros Créditos, Cuentas por pagar, Remuneraciones y Cargas Sociales, Cargas Fiscales y Otras Deudas

Han sido computados a su valor nominal, el cual no difiere significativamente de su valor descontado, más los intereses y componentes financieros implícitos devengados a cada cierre correspondiente.

2.6.5. Bienes de Uso

Los bienes de uso han sido valuados a su costo de adquisición, neto de las depreciaciones acumuladas. El costo de adquisición incluye todas las erogaciones necesarias para poner los bienes en condiciones de ser utilizados económicamente.

Las depreciaciones se calcularon siguiendo el método de línea recta, aplicando tasas anuales suficientes para extinguir sus valores al término de su vida útil estimada.

El valor de estos activos, no supera su valor de utilización económica al cierre de cada período o ejercicio, según corresponda.

2.6.6. Activos Intangibles

Los activos intangibles se encuentran valuados al costo original incurrido, neto de las amortizaciones acumuladas correspondientes.

Las amortizaciones se calculan siguiendo el método de la línea recta en base a la vida útil estimada de 5 años.

2.6.7. Cuentas del Patrimonio Neto

Los saldos del rubro se encuentran expresados a su valor nominal.

2.6.8. Cuentas del Estado de Resultados

Las cuentas de resultados se computaron a su valor nominal sobre la base de su devengamiento mensual.

El rubro de "Resultados Financieros y por Tenencia" incluye el devengamiento de los intereses y las diferencias de cotización de las inversiones al cierre del período.

2.6.9. Cuentas de orden

Las garantías otorgadas a socios partícipes han sido valuadas a su valor nominal. Las contragarantías recibidas de socios partícipes también han sido valuadas a su valor nominal, de acuerdo al monto del riesgo total asumido.

2.6.10. Impuesto a las ganancias

La Sociedad determina el cargo contable por el impuesto a las ganancias aplicando el método del impuesto diferido. Este criterio implica el reconocimiento de activos y pasivos por impuestos diferidos cuando existan diferencias temporarias, entre la valuación contable y la valuación impositiva de los activos y pasivos, cuya reversión futura disminuya o aumente los impuestos determinados.

Asimismo, las normas vigentes establecen el reconocimiento de un activo por impuesto diferido cuando existan quebrantos impositivos o créditos fiscales no utilizados, susceptibles de deducción de ganancias impositivas futuras y, solamente, en la medida que ellas sean probables.

Firmado a efectos de su identificación
con nuestro informe de fecha 02/11/2016

Virginia Alicia Matias
Presidente
Comisión Fiscalizadora

Firmado a efectos de su identificación
con nuestro informe de fecha 02/11/2016
LISIOV, LITVIN Y ASOCIADOS
C.E.C.E.C.A.B.A. T° II - F° 132

Dra GERALDINE GIACHELLO
Socia
Contadora Publica U B A
C P C E C A B A T° 305 - F° 131

NICOLÁS PARRONDO
Presidente
Consejo de Administración

INTEGRA PYMES S.G.R.

NOTAS A LOS ESTADOS CONTABLES

CORRESPONDIENTES AL PERÍODO INTERMEDIO DE NUEVE MESES

INICIADO EL 1° DE ENERO DE 2016 Y FINALIZADO EL 30 DE SEPTIEMBRE DE 2016

COMPARATIVO CON EL EJERCICIO IRREGULAR ANTERIOR

(Cifras expresadas en pesos)

2.6.11. Impuesto a la Ganancia Mínima Presunta

La Sociedad determina el Impuesto a la Ganancia Mínima Presunta aplicando el 1% sobre la valuación impositiva de los activos al cierre del ejercicio. Este impuesto es complementario del Impuesto a las ganancias. La obligación fiscal de la Sociedad coincidirá con el mayor de ambos impuestos. Sin embargo, si el Impuesto a la Ganancia Mínima Presunta excede en un ejercicio fiscal al Impuesto a las ganancias, dicho exceso podrá computarse como pago a cuenta de cualquier excedente del Impuesto a las ganancias sobre el Impuesto a la Ganancia Mínima Presunta que pudiera producirse en cualquiera de los diez ejercicios siguientes.

2.6.12. Estado de Flujo de Efectivo

Para la presentación del estado de flujo de efectivo se ha adoptado la alternativa del Método Indirecto de la R.T. N° 8, modificada por la R.T. N° 19 de la F.A.C.P.C.E. La Sociedad considera como concepto de "efectivo" el saldo de caja y bancos, más inversiones de alta liquidez (depósitos en cuentas corrientes y comitentes, plazos fijos, fondos comunes de inversión y letras del B.C.R.A.) de la Sociedad y del Fondo de Riesgo.

3. COMPOSICIÓN DE LOS PRINCIPALES RUBROS

La composición de los principales rubros al 30 de septiembre de 2016, comparativa con el ejercicio irregular anterior al 31 de diciembre de 2015, es la siguiente:

	<u>30/09/2016</u>	<u>31/12/2015</u>
3.1 Caja y Bancos		
Bancos en moneda nacional	23.858	258.192
Fondo Fijo	3.173	-
	<u>27.031</u>	<u>258.192</u>
3.2 Créditos por Servicios		
Comisión por Administración del Fondo de Riesgo	658.895	-
Comisión por garantías otorgadas	185.174	-
	<u>844.069</u>	<u>-</u>
3.3 Otros Créditos		
Corrientes		
Aportes de capital pendientes de integración	-	250.080
Crédito por Impuesto Ley 25.413	3.191	3.934
Crédito del Fondo de Riesgo con la S.G.R.	-	54.666
Retenciones de Impuesto a las Ganancias	18.116	-
Impuestos a recuperar	-	46.680
Impuesto al Valor Agregado – Crédito Fiscal	-	280
Saldo a favor por Impuesto al Valor Agregado	-	9.018
Percepciones SIRCREB	15	-
Crédito de la S.G.R. con el Fondo de Riesgo	64.904	-
	<u>86.226</u>	<u>364.658</u>
No Corrientes		
Crédito por Impuesto Ley 25.413	93.574	48.853
Activo por Impuesto Diferido (Nota 9)	205.976	33.255
Crédito por Impuesto a la Ganancia Mínima Presunta	3.934	3.934
	<u>303.484</u>	<u>86.042</u>

Firmado a efectos de su identificación
con nuestro informe de fecha 02/11/2016

Virginia Alicia Matias
Presidente
Comisión Fiscalizadora

Firmado a efectos de su identificación
con nuestro informe de fecha 02/11/2016
LISICKI, MATINI Y ASOCIADOS
C.P.C.E.C.A.B.A. T° II - F° 132

Dra. GERALDINE GIACHELLO
Socia
Contadora Pública U.B.A.
C.P.C.E.C.A.B.A. T° 305 - F° 131

NICOLÁS PARRONDO
Presidente
Consejo de Administración

INTEGRA PYMES S.G.R.

NOTAS A LOS ESTADOS CONTABLES

CORRESPONDIENTES AL PERÍODO INTERMEDIO DE NUEVE MESES


INICIADO EL 1° DE ENERO DE 2016 Y FINALIZADO EL 30 DE SEPTIEMBRE DE 2016

COMPARATIVO CON EL EJERCICIO IRREGULAR ANTERIOR


(Cifras expresadas en pesos)


	<u>30/09/2016</u>	<u>31/12/2015</u>
3.4 Cuentas por Pagar		
Proveedores	40.564	-
Cheques diferidos emitidos	265.908	46.277
	<u>306.472</u>	<u>46.277</u>
3.5 Remuneraciones y Cargas Sociales		
Remuneraciones a pagar	-	44.057
Provisión para Sueldo Anual Complementario	36.969	-
Cargas Sociales a pagar	92.817	26.245
Provisión para Cargas Sociales	8.503	-
	<u>138.289</u>	<u>70.302</u>
3.6 Cargas Fiscales		
Provisión Impuesto a la Ganancia Mínima Presunta	-	3.934
Ingresos brutos a pagar	50.308	-
Retenciones del Impuesto a las Ganancias a pagar	55.973	23.722
Impuesto al Valor Agregado a pagar	26.597	-
	<u>132.878</u>	<u>27.656</u>
3.7 Otras Deudas		
Deuda con Socios Protectores	1.183.678	-
Anticipo de gastos	-	9.613
Deuda de la S.G.R. con el Fondo de Riesgo	-	54.666
Deuda del Fondo de Riesgo con la S.G.R.	64.904	-
	<u>1.248.582</u>	<u>64.279</u>
3.8 Ingresos por Servicios		
Comisiones por Administración del Fondo de Riesgo	1.743.671	
Comisiones por garantías otorgadas	952.850	
Comisiones por Otros Servicios	7.944	
	<u>2.704.465</u>	
3.9 Otros Ingresos		
Recupero de gastos	102.470	
	<u>102.470</u>	
3.10 Resultados Financieros y por Tenencia de la S.G.R		
Rendimiento por Inversión en Fondos Comunes de Inversión	19.207	
	<u>19.207</u>	
3.11 Resultados Financieros y por Tenencia del Fondo de Riesgo		
Rendimiento por inversión en Letras del B.C.R.A.	2.287.271	
Rendimiento por inversión en Fondos Comunes de Inversión	1.956.537	
Intereses ganados por colocaciones a Plazo Fijo	1.814.842	
Rendimiento por inversión en Títulos Públicos	1.508.876	
Rendimiento por inversión en Fideicomisos Financieros	1.070.523	
Diferencia de cambio	147.680	
Intereses ganados por cauciones bursátiles	55.471	
	<u>8.841.200</u>	

Firmado a efectos de su identificación
con nuestro informe de fecha 02/11/2016


Virginia Alicia Matias
Presidente
Comisión Fiscalizadora

Firmado a efectos de su identificación
con nuestro informe de fecha 02/11/2016
LISICKI, BITVIN Y ASOCIADOS
C.P.C.E.C.A.B.A. T° II - F° 132


Dra. GERALDINE GIACHELLO
Socia
Contadora Pública U.B.A.
C.P.C.E.C.A.B.A. T° 305 - F° 131


NICOLAS PARRONDO
Presidente
Consejo de Administración

INTEGRA PYMES S.G.R.

NOTAS A LOS ESTADOS CONTABLES

CORRESPONDIENTES AL PERÍODO INTERMEDIO DE NUEVE MESES

INICIADO EL 1° DE ENERO DE 2016 Y FINALIZADO EL 30 DE SEPTIEMBRE DE 2016

COMPARATIVO CON EL EJERCICIO IRREGULAR ANTERIOR

(Cifras expresadas en pesos)

	<u>30/09/2016</u>
3.12 Otros egresos netos del Fondo de Riesgo	
Impuesto a los ingresos brutos	(183.969)
Gastos y comisiones bursátiles	(152.881)
Impuesto a los débitos y créditos	(141.043)
Gastos y comisiones bancarias	(5.172)
	<u>(483.065)</u>

4. FONDO DE RIESGO

De acuerdo a la Ley N° 24.467 y el estatuto, la Sociedad dispone de un Fondo de Riesgo cuyo objeto principal es la cobertura de las garantías que se otorguen a los socios partícipes.

De acuerdo a lo establecido por la mencionada ley y el Decreto 1076/2001 del Poder Ejecutivo Nacional, el estatuto vigente y la Resolución 212/2013 emitida por la S.E.P. y M.E. se determina un plazo mínimo de dos años, a partir del cual el socio protector podrá retirar o reducir el aporte al Fondo de Riesgo. Dicha reducción o retiro deberá respetar la proporcionalidad existente entre los socios protectores y los requisitos de liquidez y solvencia establecidos legalmente. Este Fondo de Riesgo podrá verse disminuido cuando deban afrontarse las obligaciones derivadas de las garantías otorgadas.

Con fecha 19 de noviembre de 2015, mediante Resolución N° 619, la S.E.P. y M.E. autorizó a la Sociedad a constituir e integrar, hasta el 30 de mayo de 2017, un Fondo de Riesgo por un monto total de \$ 100.000.000. A la fecha de los presentes Estados Contables, la Sociedad ha integrado un Fondo de Riesgo de \$ 61.552.080.

Las inversiones del Fondo de Riesgo deberán observar los criterios de liquidez, diversificación, transparencia y solvencia establecidos en el artículo 10 del Decreto 1076/2001 del Poder Ejecutivo Nacional. Asimismo, deberán contemplar las opciones y condiciones establecidas en el artículo 25 de la Resolución 212/2013 emitida por la S.E.P. y M.E.. La composición del Fondo de Riesgo al 30 de septiembre de 2016 se detalla en Nota 5.


Con fecha 19 de mayo de 2016, la Sociedad distribuyó a los socios protectores el rendimiento del Fondo de Riesgo correspondiente al primer trimestre de 2016, asignados en función a la proporcionalidad de cada aporte vigente, neto de la pérdida generada en el ejercicio irregular 2015. Asimismo, con fecha 16 de agosto de 2016, la Sociedad distribuyó a los socios protectores el rendimiento del Fondo de Riesgo correspondiente al segundo trimestre de 2016, asignados en función a la proporcionalidad de cada aporte vigente.

Al 30 de septiembre de 2016, la Sociedad cumple con el criterio de solvencia indicado en el artículo 10 del decreto mencionado en la presente nota, que establece que la Sociedad debe mantener un Fondo de Riesgo de al menos el 25% de los avales otorgados.


En cumplimiento a lo establecido en la Resolución N° 212/2013 de la S.E.P. y M.E. y complementarias, informamos que al cierre del período o ejercicio, según corresponda, la composición del Fondo de Riesgo es la siguiente:


Fondo de Riesgo (en pesos)	<u>30/09/2016</u>	<u>31/12/2015</u>
Fondo de Riesgo disponible	61.315.691	35.898.595
Resultado del período/ejercicio	8.358.135	(236.389)
Recomposición del Fondo de Riesgo	236.389	-
Distribución del Rendimiento del Fondo de Riesgo	(5.888.191)	-
Total	<u>64.022.024</u>	<u>35.662.206</u>

Firmado a efectos de su identificación
con nuestro informe de fecha 02/11/2016


Virginia Alicia Matias
Presidente
Comisión Fiscalizadora

Firmado a efectos de su identificación
con nuestro informe de fecha 02/11/2016
LISICKI, LITVIN Y ASOCIADOS
C.P.C.E.C.A.B.A. T° II - F° 132


Dra. GERALDINE GIACHELLO
Socia
Contadora Pública U.B.A.
C.P.C.E.C.A.B.A. T° 305 - F° 131


NICOLÁS PARRONDO
Presidente
Consejo de Administración

INTEGRA PYMES S.G.R.

NOTAS A LOS ESTADOS CONTABLES

CORRESPONDIENTES AL PERÍODO INTERMEDIO DE NUEVE MESES

INICIADO EL 1° DE ENERO DE 2016 Y FINALIZADO EL 30 DE SEPTIEMBRE DE 2016

COMPARATIVO CON EL EJERCICIO IRREGULAR ANTERIOR

(Cifras expresadas en pesos)

La evolución del Fondo de Riesgo (en adelante, "F.R.") al 30 de septiembre de 2016 y 31 de diciembre de 2015 ha sido la siguiente:

	<u>30/09/2016</u>	<u>31/12/2015</u>
Saldo al inicio del ejercicio	35.662.206	-
Aporte al F.R. aprobado por el Consejo de Administración el 17/12/2015	-	5.000.000
Aporte al F.R. aprobado por el Consejo de Administración el 23/12/2015	-	30.898.595
Aporte al F.R. aprobado por el Consejo de Administración el 29/01/2016	100.000	
Aporte al F.R. aprobado por el Consejo de Administración el 09/03/2016	2.553.485	
Aporte al F.R. aprobado por el Consejo de Administración el 15/06/2016	500.000	
Aporte al F.R. aprobado por el Consejo de Administración el 29/08/2016	2.500.000	
Aporte al F.R. aprobado por el Consejo de Administración el 01/09/2016	20.000.000	-
Resultado del período/ejercicio	8.358.135	(236.389)
Recomposición del Fondo de Riesgo	236.389	-
Distribución del Rendimiento – 1er Trimestre 2016	(2.597.585)	
Distribución del Rendimiento – 2do Trimestre 2016	(3.290.606)	-
Saldo al cierre del período/ejercicio	<u>64.022.024</u>	<u>35.662.206</u>

5. COMPOSICIÓN DEL BALANCE GENERAL DE INTEGRA PYMES S.G.R. Y DEL FONDO DE RIESGO

Los saldos de Integra Pymes S.G.R y del Fondo de Riesgo al 30 de septiembre de 2016 y 31 de diciembre 2015, expuestos en los respectivos rubros, son los siguientes:

	<u>30/09/2016</u>		<u>31/12/2015</u>	
	<u>Integra Pymes S.G.R.</u>	<u>Fondo de Riesgo</u>	<u>Integra Pymes S.G.R.</u>	<u>Fondo de Riesgo</u>
ACTIVO				
ACTIVO CORRIENTE				
Caja y Bancos				
Bancos en moneda nacional	23.858	-	258.192	-
Fondo Fijo	3.173	-	-	-
Inversiones	-	64.086.928	-	35.560.860
Créditos por Servicios				
Comisión por Administración del Fondo de Riesgo	658.895	-	-	-
Comisión por Garantías Otorgadas	185.174	-	-	-
Otros Créditos				
Aportes de capital pendientes de integración	-	-	250.080	-
Crédito por Impuesto Ley 25.413	3.191	-	3.934	-
Crédito del Fondo de Riesgo con la S.G.R.	-	-	-	54.666
Retenciones de Impuesto a las Ganancias	18.116	-	-	-
Impuestos a recuperar	-	-	-	46.680
Impuesto al Valor Agregado - Crédito Fiscal	-	-	280	-
Impuesto al Valor Agregado - Saldo a Favor	-	-	9.018	-
Percepciones SIRCRES	15	-	-	-
Crédito de la S.G.R. con el Fondo de Riesgo	64.904	-	-	-
TOTAL DEL ACTIVO CORRIENTE	<u>957.326</u>	<u>64.086.928</u>	<u>521.504</u>	<u>35.662.206</u>

Firmado a efectos de su identificación con nuestro informe de fecha 02/11/2016

Virginia Alicia Matías
Presidente
Comisión Fiscalizadora

Firmado a efectos de su identificación con nuestro informe de fecha 02/11/2016
LISICKI, LUTVIN Y ASOCIADOS
C.P.C.E.C.A.B.A. T° II - F° 132

Dña. GERALDINE GIACHELLO
Socia
Contadora Pública U.B.A.
C.P.C.E.C.A.B.A. T° 305 - F° 131

NICOLÁS PARRONDO
Presidente
Consejo de Administración

INTEGRA PYMES S.G.R.

NOTAS A LOS ESTADOS CONTABLES

CORRESPONDIENTES AL PERÍODO INTERMEDIO DE NUEVE MESES

INICIADO EL 1° DE ENERO DE 2016 Y FINALIZADO EL 30 DE SEPTIEMBRE DE 2016

COMPARATIVO CON EL EJERCICIO IRREGULAR ANTERIOR

(Cifras expresadas en pesos)

	30/09/2016		31/12/2015	
	Integra Pymes S.G.R.	Fondo de Riesgo	Integra Pymes S.G.R.	Fondo de Riesgo
ACTIVO NO CORRIENTE				
Otros créditos				
Crédito por Impuesto Ley 25.413	93.574	-	48.853	-
Activo por Impuesto Diferido	205.976	-	33.255	-
Crédito por Impuesto a la Ganancia Mínima Presunta	3.934	-	3.934	-
Bienes de Uso	86.945	-	-	-
Activos Intangibles	440.070	-	39.368	-
TOTAL DEL ACTIVO NO CORRIENTE	830.499	-	125.410	-
TOTAL ACTIVO	1.787.825	64.086.928	646.914	35.662.206
PASIVO				
PASIVO CORRIENTE				
Cuentas a Pagar				
Proveedores	40.564	-	-	-
Cheques diferidos emitidos	265.908	-	46.277	-
Remuneraciones y cargas sociales				
Remuneraciones a pagar	-	-	44.057	-
Provisión para Sueldo Anual Complementario	36.969	-	-	-
Cargas Sociales a Pagar	92.817	-	26.245	-
Provisión para Cargas Sociales	8.503	-	-	-
Cargas Fiscales				
Provisión Impuesto a la Ganancia Mínima Presunta	-	-	3.934	-
Ingresos brutos a pagar	50.308	-	-	-
Retenciones del Impuesto a las Ganancias a pagar	55.973	-	23.722	-
Impuesto al Valor Agregado a pagar	26.597	-	-	-
Otras deudas				
Anticipo de Gastos	-	-	9.613	-
Deuda con Socios Protectores	1.183.678	-	-	-
Deuda de la S.G.R. con el Fondo de Riesgo	-	-	54.666	-
Deuda del Fondo de Riesgo con la S.G.R.	-	64.904	-	-
TOTAL PASIVO CORRIENTE	1.761.317	64.904	208.514	-
TOTAL PASIVO	1.761.317	64.904	208.514	-
PATRIMONIO NETO				
Integra Pymes S.G.R.	500.160	-	500.160	-
Resultados acumulados S.G.R.	(473.652)	-	(61.760)	-
Fondo de Riesgo disponible (Nota 4)	-	61.315.691	-	35.898.595
Resultado del Fondo de Riesgo (Nota 4)	-	8.358.135	-	(236.389)
Recomposición del Fondo de Riesgo (Nota 4)	-	236.389	-	-
Distribución del Rendimiento del Fondo de Riesgo (Nota 4)	-	(5.888.191)	-	-
TOTAL PATRIMONIO NETO	26.508	64.022.024	438.400	35.662.206
TOTAL DEL PASIVO Y DEL PATRIMONIO NETO	1.787.825	64.086.928	646.914	35.662.206

Firmado a efectos de su identificación con nuestro informe de fecha 02/11/2016

Virginia Alicia Matias
Presidente
Comisión Fiscalizadora

Firmado a efectos de su identificación con nuestro informe de fecha 02/11/2016
LISICKI, ZITVIN Y ASOCIADOS
C.P.C.E.C.A.B.A. T° II - F° 132

Dra. GERALDINE GIACHELLO
Socia
Contadora Pública U.B.A.
C.P.C.E.C.A.B.A. T° 305 - F° 131

NICOLÁS PARRONDO
Presidente
Consejo de Administración

INTEGRA PYMES S.G.R.

NOTAS A LOS ESTADOS CONTABLES

CORRESPONDIENTES AL PERÍODO INTERMEDIO DE NUEVE MESES

INICIADO EL 1° DE ENERO DE 2016 Y FINALIZADO EL 30 DE SEPTIEMBRE DE 2016

COMPARATIVO CON EL EJERCICIO IRREGULAR ANTERIOR

(Cifras expresadas en pesos)


6. COMPOSICIÓN DEL ESTADO DE FLUJO DE EFECTIVO DE INTEGRA PYMES S.G.R. Y DEL FONDO DE RIESGO


	30/09/2016	
	Integra Pymes S.G.R.	Fondo de Riesgo
VARIACIONES DEL EFECTIVO:		
Efectivo y equivalentes al inicio del ejercicio	258.192	30.037.826
Efectivo y equivalentes al cierre del período	27.031	34.975.863
(Disminución) / Aumento neto del período	(231.161)	4.938.037
CAUSAS DE LAS VARIACIONES DEL EFECTIVO:		
Actividades operativas		
Resultado del período – (pérdida)/ganancia	(411.892)	8.358.135
Partidas que no representan flujos de efectivo:		
- Impuesto a las Ganancias (Nota 9)	(172.721)	-
- Depreciación de Bienes de Uso (Anexo II)	6.916	-
- Amortización de Activos Intangibles (Anexo III)	15.246	-
Cambios en Activos y Pasivos operativos:		
- Aumento de Inversiones	-	(23.588.031)
- Aumento de Créditos por Servicios	(844.069)	-
- (Aumento)/Disminución de Otros Créditos	(117.715)	101.346
- Aumento de Cuentas por pagar	260.195	-
- Aumento de Remuneraciones y Cargas Sociales	67.987	-
- Aumento de Cargas Fiscales	105.222	-
- Aumento de Otras Deudas	1.119.399	64.904
Efectivo neto generado por/(utilizado en) actividades operativas	28.568	(15.063.646)
Actividades de inversión		
- Altas de Bienes de Uso (Anexo II)	(93.861)	-
- Altas de Activos Intangibles (Anexo III)	(415.948)	-
Efectivo neto utilizado en actividades de inversión	(509.809)	-
Actividades de financiación		
- Integración de aportes al capital social	250.080	-
- Integración de aportes al Fondo de Riesgo (Nota 4)	-	25.653.485
- Recomposición del Fondo de Riesgo (Nota 4)	-	236.389
- Distribución del Rendimiento del Fondo de Riesgo (Nota 4)	-	(5.888.191)
Efectivo neto generado por actividades de financiación	250.080	20.001.683
(Disminución) / Aumento neto del efectivo del período	(231.161)	4.938.037

Firmado a efectos de su identificación
con nuestro informe de fecha 02/11/2016


Virginia Alicia Matias
Presidente
Comisión Fiscalizadora

Firmado a efectos de su identificación
con nuestro informe de fecha 02/11/2016
LISICKI, LITVIN Y ASOCIADOS
C.P.C.E.C.A.B.A. T° II - F° 132


Dra. GERALDINE GIACHELLO
Socia
Contadora Pública U.B.A.
C.P.C.E.C.A.B.A. T° 305 - F° 131


NICOLÁS PARRONDO
Presidente
Consejo de Administración

INTEGRA PYMES S.G.R.

NOTAS A LOS ESTADOS CONTABLES

CORRESPONDIENTES AL PERÍODO INTERMEDIO DE NUEVE MESES

INICIADO EL 1° DE ENERO DE 2016 Y FINALIZADO EL 30 DE SEPTIEMBRE DE 2016

COMPARATIVO CON EL EJERCICIO IRREGULAR ANTERIOR

(Cifras expresadas en pesos)

7. PLAZOS ESTIMADOS DE CRÉDITOS Y DEUDAS

La composición de los créditos y deudas según su plazo estimado de cobro o pago al 30 de septiembre de 2016 y 31 de diciembre de 2015 es la siguiente:

Plazos	Créditos por Servicios	Otros Créditos	Cuentas por pagar	Remuneraciones y Cargas Sociales	Cargas Fiscales	Otras Deudas
Sin plazo	-	64.904	-	-	-	1.248.582
A vencer:						
1° trimestre	844.069	18.130	306.472	129.786	132.878	-
2° trimestre	-	1.064	-	8.503	-	-
3° trimestre	-	1.064	-	-	-	-
4° trimestre	-	1.064	-	-	-	-
A más de 1 año	-	303.484	-	-	-	-
Total a vencer	844.069	324.806	306.472	138.289	132.878	-
Total al 30/09/2016	844.069	389.710	306.472	138.289	132.878	1.248.582
Total al 31/12/2015	-	450.700	46.277	70.302	27.656	64.279

8. INTEGRACIÓN DEL CAPITAL

Se informa que el estado de los capitales al 30 de septiembre de 2016 es el siguiente:

	\$
Capital inscripto en el Registro Público de Comercio	500.160
Capital suscrito	500.160
Capital integrado	500.160

9. IMPUESTO A LAS GANANCIAS – INFORMACIÓN ADICIONAL

La conciliación entre el cargo a resultados registrado por impuesto a las ganancias y el resultante de aplicar la tasa del 35% establecida por las normas impositivas vigentes al resultado impositivo es la siguiente:

Resultado del período antes del Impuesto a las Ganancias – Pérdida	30/09/2016 (584.613)
Diferencias permanentes	91.124
Resultado del período Neto de Diferencias Permanentes – Pérdida	(493.489)
Tasa de Impuesto	35%
Cargo contable por Impuesto a las ganancias del período	172.721
Efecto Fiscal de los Quebrantos	(172.721)
Impuesto a las ganancias determinado	-

Firmado a efectos de su identificación
con nuestro informe de fecha 02/11/2016

Virginia Alicia Matías
Presidente
Comisión Fiscalizadora

Firmado a efectos de su identificación
con nuestro informe de fecha 02/11/2016
LISJENI LITVIN Y ASOCIADOS
C.P.C.E.C.A.B.A. T° II – F° 132

Dra. GERALDINE GIACHELLO
Socia
Contadora Pública U.B.A.
C.P.C.E.C.A.B.A. T° 305 – F° 131

NICOLÁS PARRONDO
Presidente
Consejo de Administración

INTEGRA PYMES S.G.R.

NOTAS A LOS ESTADOS CONTABLES

CORRESPONDIENTES AL PERÍODO INTERMEDIO DE NUEVE MESES

INICIADO EL 1° DE ENERO DE 2016 Y FINALIZADO EL 30 DE SEPTIEMBRE DE 2016

COMPARATIVO CON EL EJERCICIO IRREGULAR ANTERIOR

(Cifras expresadas en pesos)

La evolución y composición del activo por impuesto diferido al 30 de septiembre de 2016 y 31 de diciembre de 2015 se detalla en el siguiente cuadro:

	Quebranto Impositivo	Total
Saldo al 31 de diciembre de 2015	33.255	33.255
Variación del período	172.721	172.721
Saldo al 30 de septiembre de 2016	205.976	205.976

10. RESTRICCIONES SOBRE DISTRIBUCIÓN DE UTILIDADES

De acuerdo con la Resolución N° 212/2013 de la S.E.P. y M.E. y el estatuto, las utilidades líquidas y realizadas obtenidas por la Sociedad en el desarrollo de las actividades que hacen a su objeto social, deben distribuirse a reserva legal en un 5% hasta que ésta alcance al 20 % del Capital Social.

La Asamblea de Accionistas que apruebe los estados contables correspondientes al ejercicio que finalizará el 31 de diciembre de 2016, deberá dar destino a los resultados de dicho ejercicio considerando lo establecido en la Resolución mencionada en el párrafo precedentemente.

11. INFORMACIÓN REQUERIDA POR LA RESOLUCIÓN 212/2013

a. Movimiento de los rendimientos del Fondo de Riesgo al 30 de septiembre de 2016

Aporte N°	Saldo Inicial de Rendimientos Acumulados	Movimientos del período		Saldo Final de Rendimientos Acumulados
		Devengado	Pagado	
1	-	108.973	78.725	30.248
2	-	828.194	598.310	229.884
3	-	846.464	611.509	234.955
4	-	86.871	62.758	24.113
5	-	326.920	236.175	90.745
6	-	980.756	708.525	272.231
7	-	3.269.187	2.361.748	907.439
8	-	25.319	18.291	7.028
9	-	1.351.264	976.189	375.075
10	-	19.246	13.197	6.049
11	-	376.658	222.182	154.476
12	-	30.830	582	30.248
13	-	62.483	-	62.483
14	-	44.970	-	44.970
Total	-	8.358.135	5.888.191	2.469.944

b. Contragarantías respaldatorias al 30 de septiembre de 2016

SalDOS de garantías vigentes	Contragarantías Recibidas				SalDOS reafianzados
	Fianzas	Prendas	Hipotecas	Total	
36.117.020	14.234.830	19.706.190	2.176.000	36.117.020	-

Firmado a efectos de su identificación con nuestro informe de fecha 02/11/2016

Virginia Alicia Matias
Presidente
Comisión Fiscalizadora

Firmado a efectos de su identificación con nuestro informe de fecha 02/11/2016
LISICKI, LITVIN Y ASOCIADOS
C.P.C.E.C.A.B.A. T° II - F° 132

Dña GERALDINE GIACHELLO
Socia
Contadora Pública U.B.A.
C.P.C.E.C.A.B.A. T° 305 - F° 131

NICOLÁS PARRONDO
Presidente
Consejo de Administración

INTEGRA PYMES S.G.R.

NOTAS A LOS ESTADOS CONTABLES

CORRESPONDIENTES AL PERÍODO INTERMEDIO DE NUEVE MESES

INICIADO EL 1° DE ENERO DE 2016 Y FINALIZADO EL 30 DE SEPTIEMBRE DE 2016

COMPARATIVO CON EL EJERCICIO IRREGULAR ANTERIOR

(Cifras expresadas en pesos)

12. GARANTÍAS OTORGADAS

En cumplimiento del objeto social de la Sociedad descripto en Nota 1, y conforme a lo establecido en la Resolución N° 212/2013 de la S.E.P.y M.E., en el Anexo VI a los presentes Estados Contables se informan los importes que la Sociedad garantizó por avales solicitados por sus socios partícipes, tal como se encuentra asentado en cuentas de orden, como así también los montos de las contragarantías recibidas por los avales otorgados.

13. SITUACIÓN MACROECONÓMICA

La actividad económica y los volúmenes de comercio internacionales desaceleraron su ritmo de crecimiento en el último año. Diversos sucesos elevaron la volatilidad de los mercados financieros globales e incrementaron la incertidumbre respecto de la evolución macroeconómica de países de relevancia en la economía global. En el marco local, se incrementaron los niveles de volatilidad de los valores de los títulos públicos y privados, las tasas de interés, y los precios de otras variables relevantes de la economía, tales como costo salarial, precios de las principales materias primas y tipo de cambio.


Con relación al mercado cambiario argentino en particular, a mediados de diciembre de 2015, el B.C.R.A. dispuso unificar el mercado de cambios y levantar las restricciones impuestas desde octubre de 2011 por el Gobierno Nacional. Asimismo, durante los últimos meses, se produjo una importante apreciación de la moneda extranjera y una suba de las tasas de interés, tanto activas como pasivas.

En este contexto, el Consejo de Administración de Integra Pymes monitorea permanentemente la evolución de las situaciones mencionadas en los mercados internacionales y a nivel local, para determinar las posibles acciones a adoptar e identificar eventuales impactos que pudieran corresponder reflejar en los estados contables de ejercicios futuros.


14. HECHOS POSTERIORES


No existen hechos u operaciones ocurridos entre la fecha de cierre del período y la fecha de emisión de los estados contables que puedan afectar significativamente la situación patrimonial o los resultados de la Sociedad a la fecha de cierre del presente período.

Firmado a efectos de su identificación
con nuestro informe de fecha 02/11/2016


Virginia Alicia Matias
Presidente
Comisión Fiscalizadora

Firmado a efectos de su identificación
con nuestro informe de fecha 02/11/2016
LISZKI, LITVIN Y ASOCIADOS
C.P.C.E.C.A.B.A. T° II - F° 132


Dra. GERALDINE GIACHELLO
Socia
Contadora Pública U.B.A.
C.P.C.E.C.A.B.A. T° 305 - F° 131


NICOLÁS PARRONDO
Presidente
Consejo de Administración

INTEGRA PYMES S.G.R.

ANEXO I

INVERSIONES

CORRESPONDIENTES AL PERÍODO INTERMEDIO

INICIADO EL 1° DE ENERO DE 2016 Y FINALIZADO EL 30 DE SEPTIEMBRE DE 2016

COMPARATIVO CON EL EJERCICIO IRREGULAR ANTERIOR

(Cifras expresadas en pesos)

Rubro	Cantidad (Cuotapartes/ VN)	Cotización	Saldos al 30/09/2016	Saldos al 31/12/2015
<u>Inversiones del Fondo de Riesgo</u>				
<u>Depósitos en cuentas corrientes y comitentes en pesos</u>				
Banco Meridian cuenta corriente en pesos	-	-	299.406	6.519.223
Cohen S.A. - cuenta comitente en pesos	-	-	992.176	90.765
Cohen S.A. - cuenta comitente en dólares (Anexo IV)	6.869	15,3095	105.161	-
			1.396.743	6.609.988
<u>Depósitos a Plazo Fijo en pesos</u>				
Plazo Fijo en Bco. Meridian	-	-	9.918.424	10.624.436
			9.918.424	10.624.436
<u>Fondos Comunes de Inversión</u>				
F.C.I. Cohen Renta Fija - Clase B	2.405.672	3,667167	8.822.001	8.278.054
Al Ahorro Plus FCI - Clase B	883.365	3,566392	3.150.426	-
Megainver Ahorro - Clase B	389.304	2,592904	1.009.428	-
Pellegrini Renta Fija - Clase B	5.399.309	0,561062	3.029.347	-
			16.011.202	8.278.054
<u>Cauciones Bursátiles</u>				
Caución Bursátil en pesos	3.200.000	-	3.200.484	-
			3.200.484	-
<u>Fideicomisos Financieros</u>				
VDFE Megabono Crédito 142 CL B - M142B	2.000.000	-	2.299.887	-
VDFE Garbarino 119 CL B - G119B	2.000.000	-	2.288.197	-
VDFE Megabono Crédito 142 CL B - M142B	1.000.000	-	1.172.860	-
VDFE Grupo Monarca 2 CL A	1.438.000	-	1.352.991	-
VDFE Garbarino 125 CL B	3.000.000	-	2.953.724	-
VDFE Secubono 143 CL B	1.500.000	-	1.494.327	-
			11.561.986	-
<u>Letras del B.C.R.A</u>				
LEBAC L10F6 - Vto. 10/02/2016	-	-	-	4.525.348
LEBAC 46784 - Vto. 02/11/2016	4.545.000	-	4.449.010	-
			4.449.010	4.525.348
<u>Títulos Públicos</u>				
Bono del Tesoro Nacional en pesos - Vto. Marzo 2016	-	-	-	1.301.892
Bono de la Nación Argentina en dólares 7% - Vto. Abril 2017 (Anexo IV)	189.800	16,0850	3.052.933	3.913.492
Bonos Nación Argentina en dólares 8.75% - Vto. Mayo 2024 (Anexo IV)	200.877	18,2800	3.672.032	307.650
Bono de la Nación Argentina vinculado al dólar 2,40% - Vto. Marzo 2018 (Anexo IV)	295.415	14,8900	4.398.729	-
Ciudad de Buenos Aires 2019 (Anexo IV)	314.000	15,3000	4.804.200	-
Bono c/descuento U\$S 8,28% V 2033 (DICA) (Anexo IV)	64.435	25,1600	1.621.185	-
			17.549.079	5.523.034
Total Inversiones del Fondo de Riesgo			64.086.928	35.560.860
Total de Inversiones			64.086.928	35.560.860

Firmado a efectos de su identificación con nuestro informe de fecha 02/11/2016

Virginia Alicia Matías
Presidente
Comisión Fiscalizadora

Firmado a efectos de su identificación con nuestro informe de fecha 02/11/2016
LISICKI, LITVIN Y ASOCIADOS
C.P.C.E.C.A.B.A. T° II - F° 132

Dra. GERALDINE GIACHELLO
Socia
Contadora Pública U.B.A.
C.P.C.E.C.A.B.A. T° 305 - F° 131

NICOLAS PARRONDO
Presidente
Consejo de Administración

INTEGRA PYMES S.G.R.

ANEXO II

BIENES DE USO

CORRESPONDIENTES AL PERÍODO INTERMEDIO

INICIADO EL 1° DE ENERO DE 2016 Y FINALIZADO EL 30 DE SEPTIEMBRE DE 2016

COMPARATIVO CON EL EJERCICIO IRREGULAR ANTERIOR

(Cifras expresadas en pesos)

Cuenta Principal	Valor de Origen			Depreciaciones			Neto Residual				
	Al Inicio del Ejercicio	Altas del Período	Bajas del Período	Al Cierre del Período	Años de Vida útil	Al Inicio del Ejercicio	Del Período	Bajas del Período	Al Cierre del Período	30/09/2016	31/12/2015
Equipos de Computación	-	85.339	-	85.339	3	-	(6.526)	-	(6.526)	78.813	-
Instalaciones	-	8.522	-	8.522	10	-	(390)	-	(390)	8.132	-
Totales al 30/09/2016	-	93.861	-	93.861	-	-	(6.916)	-	(6.916)	86.945	-
Totales al 31/12/2015	-	-	-	-	-	-	-	-	-	-	-

Firmado a efectos de su identificación con nuestro informe de fecha 02/11/2016

Virginia Alicia Matías
Presidente
Comisión Fiscalizadora

Firmado a efectos de su identificación con nuestro informe de fecha 02/11/2016
LISICKI, LUDVIN Y ASOCIADOS
C.P.C.E.C.A.B.A. T° II - F° 132

Dra. GERALDINE GIACHELLO
Su
Contadora Pública U.B.A.
C.P.C.E.C.A.B.A. T° 305 - F° 131

NICOLÁS PARRONDO
Presidente
Consejo de Administración

INTEGRA PYMES S.G.R.


ANEXO III

ACTIVOS INTANGIBLES CORRESPONDIENTES AL PERÍODO INTERMEDIO INICIADO EL 1° DE ENERO DE 2016 Y FINALIZADO EL 30 DE SEPTIEMBRE DE 2016 COMPARATIVO CON EL EJERCICIO IRREGULAR ANTERIOR


(Cifras expresadas en pesos)


Cuenta Principal	Valor de Origen			Amortizaciones			Neto Residual				
	Al Inicio del Ejercicio	Altas del Período	Bajas del Período	Al Cierre del Período	Años de Vida útil	Al Inicio del Ejercicio	Del Período	Bajas del Período	Al Cierre del Período	30/09/2016	31/12/2015
Anticipo para la compra de Software	28.570	171.420	-	199.990	-	-	-	-	-	199.990	28.570
Software	-	9.563	-	9.563	5	-	(2.122)	-	(2.122)	7.441	-
Costos de organización	10.798	234.965	-	245.763	5	-	(13.124)	-	(13.124)	232.639	10.798
Totales al 30/09/2016	39.368	415.948	-	455.316	-	-	(15.246)	-	(15.246)	440.070	-
Totales al 31/12/2015	-	39.368	-	39.368	-	-	-	-	-	-	39.368

Firmado a efectos de su identificación con nuestro informe de fecha 02/11/2016


Virginia Alicia Matías
Presidente
Comisión Fiscalizadora

Firmado a efectos de su identificación con nuestro informe de fecha 02/11/2016
LISACKI, LITVIN Y ASOCIADOS
C.P.C.E.C.A.B.A. T° II - F° 132


Dra. GERALDINE GIACHELLO
Contadora Pública U.B.A.
C.P.C.E.C.A.B.A. T° 306 - F° 131


NICOLÁS PARRONDO
Presidente
Consejo de Administración

INTEGRA PYMES S.G.R.

ANEXO IV

ACTIVOS EN MONEDA EXTRANJERA

CORRESPONDIENTES AL PERÍODO INTERMEDIO

INICIADO EL 1° DE ENERO DE 2016 Y FINALIZADO EL 30 DE SEPTIEMBRE DE 2016

COMPARATIVO CON EL EJERCICIO IRREGULAR ANTERIOR

(Cifras expresadas en pesos)

Rubro	Moneda	Monto en M.E. / VN	Cotización	Saldos al 30/09/2016	Saldos al 31/12/2015
Activo					
Activo Corriente					
Inversiones					
Cohen S.A. - cuenta comitente en dólares	Dólares	6.869	15,3095	105.161	-
Bono de la Nación Argentina en dólares 7% - Vto. Abril 2017	Dólares	189.800	16,0850	3.052.933	3.913.492
Bonos Nación Argentina en dólares 8.75% - Vto. Mayo 2024	Dólares	200.877	18,2800	3.672.032	307.650
Bono de la Nación Argentina vinculado al dólar 2,40% - Vto. Marzo 2018	Dólares	295.415	14,8900	4.398.729	-
Ciudad de Buenos Aires 2019	Dólares	314.000	15,3000	4.804.200	-
Bono c/descuento U\$S 8,28% V 2033 (DICA)	Dólares	64.435	25,1600	1.621.185	-
Total Inversiones				17.654.240	4.221.142
Total del Activo Corriente en Moneda Extranjera				17.654.240	4.221.142
Total del Activo en Moneda Extranjera				17.654.240	4.221.142

Firmado a efectos de su identificación
con nuestro informe de fecha 02/11/2016

Virginia Alicia Matías
Presidente
Comisión Fiscalizadora

Firmado a efectos de su identificación
con nuestro informe de fecha 02/11/2016
LISICKI, LITVIN Y ASOCIADOS
C.P.C.E.C.A.B.A. T° II - F° 132

Dra. GERALDINE GIACHELLO
Socia
Contadora Pública U.B.A.
C.P.C.E.C.A.B.A. T° 305 - F° 131

NICOLAS PARRONDO
Presidente
Consejo de Administración

INTEGRA PYMES S.G.R.

ANEXO V

INFORMACIÓN REQUERIDA POR EL ARTICULO 64, INC. b) DE LA LEY N° 19.550


CORRESPONDIENTE AL PERÍODO INTERMEDIO

INICIADO EL 1° DE ENERO DE 2016 Y FINALIZADO EL 30 DE SEPTIEMBRE DE 2016


(Cifras expresadas en pesos)


Concepto	Gastos de Comercialización S.G.R.	Gastos de Administración S.G.R.	Totales al 30/09/2016
Sueldos	-	1.952.798	1.952.798
Cargas sociales	-	470.198	470.198
Honorarios contables e impositivos	-	443.894	443.894
Gastos generales de oficina	-	85.670	85.670
Honorarios profesionales	68.658	-	68.658
Impuesto a los ingresos brutos	61.890	-	61.890
Escribanía y certificaciones	-	56.883	56.883
Impuesto a los débitos y créditos	-	56.251	56.251
Honorarios asesores legales	-	56.000	56.000
Otros gastos en personal	-	51.637	51.637
Publicaciones y suscripciones	-	40.059	40.059
Gastos y comisiones bursátiles	-	33.987	33.987
Amortización de Activos Intangibles (Anexo III)	-	15.246	15.246
Depreciación de Bienes de uso (Anexo II)	-	6.916	6.916
Gastos y comisiones bancarias	-	4.610	4.610
Otros impuestos y tasas	-	2.784	2.784
Movilidad y viáticos	-	2.199	2.199
Intereses pagados	-	1.075	1.075
Totales 30/09/2016	130.548	3.280.207	3.410.755

Firmado a efectos de su identificación
con nuestro informe de fecha 02/11/2016


Virginia Alicia Matías
Presidente
Comisión Fiscalizadora

Firmado a efectos de su identificación
con nuestro informe de fecha 02/11/2016
LISICKI, LITVIN Y ASOCIADOS
C.P.C.E.C.A.B.A T° II - F° 132


Dra. GERALDINE GIACHELLO
Socia
Contadora Pública U.B.A.
C.P.C.E.C.A.B.A T° 305 - F° 131


NICOLÁS PARRONDO
Presidente
Consejo de Administración

INTEGRA PYMES S.G.R.

ANEXO VI

CUENTAS DE ORDEN

CORRESPONDIENTES AL PERÍODO INTERMEDIO

INICIADO EL 1° DE ENERO DE 2016 Y FINALIZADO EL 30 DE SEPTIEMBRE DE 2016


COMPARATIVO CON EL EJERCICIO IRREGULAR ANTERIOR

(Cifras expresadas en pesos)


Rubro	Saldos al 30/09/2016	Saldos al 31/12/2015
Deudoras		
Socios partícipes por garantías otorgadas		
Financieras	36.117.020	-
Total Socios partícipes por garantías otorgadas	36.117.020	-
Contragarantías recibidas de socios partícipes (a)		
Fianzas	14.234.830	-
Prendas de bonos	19.706.190	-
Hipotecas	2.176.000	-
Total contragarantías recibidas de Socios partícipes	36.117.020	-
Total de cuentas de orden deudoras	72.234.040	-
Acreeedoras		
Garantías otorgadas a terceros	(36.117.020)	-
Acreeedores por garantías recibidas	(36.117.020)	-
Total de cuentas de orden acreedoras	(72.234.040)	-


- (a) Adicionalmente a lo expuesto al 30 de septiembre de 2016, se recibieron fianzas personales de terceros relacionadas con los socios partícipes por \$ 277.665.170. El monto total de contragarantías recibidas de socios partícipes al 30 de septiembre de 2016 asciende a \$ 313.782.190.

Firmado a efectos de su identificación
con nuestro informe de fecha 02/11/2016


Virginia Alicia Matias
Presidente
Comisión Fiscalizadora

Firmado a efectos de su identificación
con nuestro informe de fecha 02/11/2016
LISICKI, LITVIN Y ASOCIADOS
C.P.C.E.C.A.B.A. T° II - F° 132


Dra. GERALDINE GIACHELLO
Socia
Contadora Pública U.B.A.
C.P.C.E.C.A.B.A. T° 305 - F° 131


NICOLÁS PARRONDO
Presidente
Consejo de Administración