

**CUYO AVAL S.G.R.**

**Estados Contables al 31/12/2017**



**CUYO AVAL S.G.R.**

Domicilio Legal: Patricias Mendocinas 617 Piso 4 - Ciudad de Mendoza

Actividad principal de la Sociedad: Otorgamiento de garantías de cualesquiera de los tipos permitidos por el derecho, mediante la celebración de contratos de Garantía Recíproca solo a sus Socios Partícipes, facilitándoles el acceso al crédito.

Inscripción en el Registro Público de Sociedades Anónimas: Fojas 47 Legajo N° 9993 del 19 de diciembre de 2005

Modificaciones del Estatuto 19 de diciembre de 2005

Fecha de vencimiento contrato social 19 de diciembre de 2104

Fecha de autorización para funcionar como Sociedad de Garantía Recíproca 29 de septiembre del 2006 (según Disposición de la Subsecretaría de la Pequeña y Mediana Empresa y Desarrollo Regional)

Aprobación de la Dirección de Personas Jurídicas de Mendoza Resolución 2331 del 15 de Diciembre de 2005

**EJERCICIO ECONÓMICO N° 13**

**INICIADO EL 1° DE ENERO DE 2017**


**ESTADOS CONTABLES AL 31 DE DICIEMBRE DE 2017**

(Presentados en forma comparativa) (en pesos)

**COMPOSICION DEL CAPITAL**

(en pesos - nota 5)

	31/12/2017		31/12/2016	
	<u>Suscripto</u>	<u>Integrado</u>	<u>Suscripto</u>	<u>Integrado</u>
Socios Partícipes - 4.903 acciones Clase "A" de v/n \$100 y de 1 voto cada una	490.300	481.400	523.900	514.600
Socios Protectores - 2.980 acciones Clase "B" de v/n \$ 100 y de 1 voto cada una	298.000	272.800	244.300	223.800
<b>Total</b>	<b>788.300</b>	<b>754.200</b>	<b>768.200</b>	<b>735.000</b>




Eduardo G. Fierro  
Contador Público - U.N.C.  
Mat. 2783 - C.P.C.E. MZA.

Firmado a los efectos de su identificación con informe de fecha 14 de febrero de 2018



Sandra Coria  
Por Comisión Fiscalizadora

2

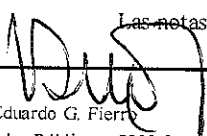



Lisandro Nieri  
Presidente


**CUYO AVAL S.G.R**  
**ESTADO DE SITUACIÓN PATRIMONIAL AL 31 DE DICIEMBRE DE 2017**  
**INICIADO EL 01 DE ENERO DE 2017**  
(Presentado en forma comparativa) ( en pesos)

	<u>31/12/2017</u>	<u>31/12/2016</u>
<b>ACTIVO</b>		
<b>ACTIVO CORRIENTE</b>		
Caja y Bancos (nota 3.1)	2.742.656	1.439.130
Inversiones (nota 3.2) (Anexo I)	422.040.779	208.524.347
Créditos por Servicios (nota 3.3 y Anexo IV)	9.842.982	4.954.118
Otros Créditos (nota 3.4)	1.517.336	3.074.656
<b>Total del Activo Corriente</b>	<u>436.143.753</u>	<u>217.992.251</u>
<b>ACTIVO NO CORRIENTE</b>		
Inversiones (nota 3.2) (Anexo I)	3.458.122	9.006.905
Otros Créditos (notas 3.4, 8.1, 8.6 y Anexo IV)	5.071.286	8.727.281
Intangibles ( nota 3.6)	787.100	-
Bienes de Uso (anexo II)	585.437	531.988
Otros Activos (nota 3.5)	46.691	47.878
<b>Total del Activo No Corriente</b>	<u>9.948.636</u>	<u>18.314.052</u>
<b>TOTAL DEL ACTIVO</b>	<u>446.092.389</u>	<u>236.306.303</u>
<b>PASIVO</b>		
<b>PASIVO CORRIENTE</b>		
Deudas		
Comerciales (nota 3.7 y Anexo IV)	6.003.886	3.596.730
Deudas por Rendimientos a Pagar (nota 3.8)	13.852.820	3.978.860
Deudas por Retiros Efectuados (nota 3.9)	7.178.098	2.168.244
Remuneraciones y Cargas Sociales (nota 3.10 y Anexo IV)	1.968.533	1.722.540
Cargas Fiscales (nota 3.11)	3.395.189	471.044
Otras Deudas (nota 3.12)	4.447.973	361.148
<b>Total del Pasivo Corriente</b>	<u>36.846.499</u>	<u>12.298.566</u>
<b>PASIVO NO CORRIENTE</b>		
<b>Total del Pasivo No Corriente</b>	<u>-</u>	<u>-</u>
<b>Total del Pasivo</b>	<u>36.846.499</u>	<u>12.298.567</u>
<b>PATRIMONIO NETO (según estado respectivo)</b>	<u>409.245.890</u>	<u>224.007.736</u>
<b>TOTAL DEL PASIVO Y DEL PATRIMONIO NETO</b>	<u>446.092.389</u>	<u>236.306.303</u>

Las notas y los anexos que se acompañan forman parte integrante de estos estados

  
Eduardo G. Fierro  
Contador Público - U.N.C.  
Mat. 2783 - C.P.C.E. MZA.

  
Sandra Coria  
Por Comisión Fiscalizadora

  
Lisandra Nieri  
Presidente

Firmado a los efectos de su identificación  
con informe de fecha 14 de febrero de 2018

**CUYO AVAL S.G.R**  
**ESTADO DE RESULTADOS CORRESPONDIENTE AL EJERCICIO ECONÓMICO**  
**TERMINADO EL 31 DE DICIEMBRE DE 2017**  
**INICIADO EL 01 DE ENERO DE 2017**  
(Presentado en forma comparativa) ( en pesos)


	01/01/2017- 31/12/2017	01/01/2016- 31/12/2016
<b><u>RESULTADOS PROPIOS DE LA ACTIVIDAD</u></b>		
Ingresos por Comisiones y Servicios (nota 3.13)	38.876.350	22.237.618
Costo de los Servicios Prestados (anexo V)	-792.767	-473.134
Gastos de Comercialización (anexo V)	-1.547.253	-1.151.392
Gastos de Administración (anexo V)	-19.028.409	-19.910.917
Resultados Financieros (nota 3.14)	1.617.009	567.403
Otros Ingresos y Egresos (nota 3.15)	2.157.670	-261
<b>Ganancia Ordinaria</b>	<b>21.282.600</b>	<b>1.269.317</b>
<b>Resultado antes del Impuesto a las Ganancias</b>	<b>21.282.600</b>	<b>1.269.317</b>
Impuesto a las Ganancias (nota 3.16)	-3.417.117	-446.201
<b>GANANCIA DEL EJERCICIO DE LA ACTIVIDAD</b>	<b>17.865.483</b>	<b>823.116</b>
<b><u>RESULTADOS DEL FONDO DE RIESGO</u></b>		
Ingresos Financieros (nota 3.17)	63.474.978	37.587.700
Gastos y Comisiones Pagadas (nota 3.17)	-1.577.052	-864.965
Otros Egresos (nota 3.17)	-1.430.574	-882.398
Retribución del Fondo de Riesgo (nota 3.17)	-60.467.352	-35.840.337
<b>RESULTADO NETO DEL EJERCICIO DEL FONDO DE RIESGO</b>	<b>0</b>	<b>0</b>
<b>GANANCIA DEL EJERCICIO</b>	<b>17.865.483</b>	<b>823.116</b>

Las notas y los anexos que se acompañan forman parte integrante de estos estados

  
Eduardo G. Fierro


Contador Público - U.N.C.  
Mat. 2783 - C.P.C.E. MZA.

Firmado a los efectos de su identificación  
con informe de fecha 14 de febrero de 2018

  
Sandra Coria

Por Comisión Fiscalizadora


4


  
Lisandro Niézi  
Presidente


**CUYO AVAL S.C.R.**  
**ESTADO DE EVOLUCION DEL PATRIMONIO NETO**  
**CORRESPONDIENTE**  
**AL EJERCICIO ECONOMICO TERMINADO EL 31 DE DICIEMBRE DE 2017**  
**INICIADO EL 01 DE ENERO DE 2017**  
 (Presentado en forma comparativa) (en pesos)

	Aporte de los socios (nota 5)		Reserva Legal	Fondo de Riesgo (notas 6, 8.2, 8.3 y 8.6)			Resultados Acumulados	Total	01/01/2017-31/12/2017		01/01/2016-31/12/2016	
	Aporte de los Socios Participes	Aporte de los Socios Protectores	TOTAL	Fondo Autorizado	Fondo Riesgo Contingente	Resultados Acumulados	Total	Patrimonio Neto de la sociedad	Patrimonio Neto comparativo			
<b>Saldos al 31 de diciembre de 2016</b>	523.900	244.300	768.200	184.561.931	10.446.440	23.424.517	218.432.888	4.655.144	224.097.735	138.451.434		
Ajuste									3			
Incorporación de socios aprobados por el Consejo de Administración									79.800	10.700		
Retiro socios participes	12.600	67.200	79.800						-59.700			
Distribución de Resultados	-46.200	-13.500	-59.700									
Asamblea del 18/03/2016 y 21/4/2017			2.140						-2.140			
Aportes Fondo de riesgo personas jurídicas (Nota 4 y 6)				161.807.550			161.807.550		161.807.550	59.707.478		
Retiro Aporte Fondo de riesgo personas físicas (Nota 4 y 6)				25.678.883			25.678.883		25.678.883	16.403.002		
Retiro Aporte Fondo de Riesgo persona jurídica				-14.895.161	-103.172	-464.670	-15.463.002		-15.463.002	0		
Retiro Aporte Fondo de Riesgo persona física				-5.767.378	-24.222		-5.791.600		-5.791.600			
Reintegración Aporte Fondo de Riesgo N° 10 (nota 6)				4.742.018	-4.742.018	-13.520.616	-13.520.616		-13.520.616	1.677.210		
Garantías abonadas en el ejercicio				3.477.026	-3.477.026					0		
Provisión Deudas Incobrables por Garantías Afrentadas (nota 8.1)					-1.546.092		-1.546.092		-1.546.092	-903.583		
Recupero de I.R. Contingente				-153.771	153.771					0		
Provisión del 100% Deudas Incobrables por Garantías Afrentadas (Nota 8.6 y 8.1)					-483.142		-483.142		-483.142	-1.695.058		
Desabscación de provisiones (Nota 8.4)				546.335			546.335		546.335	1.276.290		
Rendimiento financiero del Fondo de Riesgo (Nota 3.17)												
Pago reintegro fondo de riesgo						44.255.011	44.255.011		44.255.011	24.590.743		
Provisión Pago Rendimiento Financiero						-28.130.755	-28.130.755		-28.130.755	-15.772.592		
Guancia Nota del Ejercicio												
<b>Saldos al 31 de Diciembre de 2017</b>	490.300	298.000	788.300	153.640	359.451.098	770.873	385.785.457	17.865.483	409.245.890	224.007.735		

Las notas y los anexos que se acompañan forman parte integrante de estos estados

  
 Eduardo G. Fierro  
 Contador Público - U.N.C.  
 Mat. 2783 - C.P.C.E. MZA.

  
 Sandra Coria  
 Por Comisión Fiscalizadora

  
 Lisandro Nieri  
 Presidente


Firmado a los efectos de su identificación con informe de fecha 14 de febrero de 2018

**CUYO AVAL S.G.R**  
**ESTADO DE FLUJO DE EFECTIVO CORRESPONDIENTE**


**AL EJERCICIO ECONOMICO TERMINADO EL 31 DE DICIEMBRE DE 2017**  
**INICIADO EL 01 DE ENERO DE 2017**  
(Presentado en forma comparativa) ( en pesos)

	01/01/2017- 31/12/2017	01/01/2016- 31/12/2016
<b><u>VARIACIONES DEL EFECTIVO</u></b>		
Efectivo al inicio del ejercicio	1.439.130	760.671
Efectivo al cierre del ejercicio	<u>2.742.656</u>	<u>1.439.130</u>
<b>Aumento neto del efectivo</b>	<b>1.303.526</b>	<b>678.459</b>
<b><u>CAUSAS DE VARIACIONES DEL EFECTIVO</u></b>		
<b><u>ACTIVIDADES OPERATIVAS</u></b>		
Ganancia neta del ejercicio	17.865.483	823.116
Impuesto a las ganancias	3.417.117	446.201
Ajustes para arribar al flujo neto de efectivo proveniente de las actividades operativas		
Depreciación y amortización de bienes de uso	277.084	170.925
Intereses perdidos	315	16.255
<b>Variaciones netas en activos y pasivos operativos</b>		
(Aumento) /Disminución de créditos	-4.888.864	350.251
Disminución/(Aumento) de otros créditos	3.184.082	-5.216.308
Aumento de inversiones	-181.969.434	-70.209.028
Disminución/(aumento) de Otros activos	1.187	-4.681
(Disminución)/ aumento en deudas comerciales	2.407.156	-2.645.410
( Disminución)/Aumento en deudas por retiros efectuados	5.009.854	-534.744
Aumento en deudas sociales	245.993	808.783
Aumento en deudas fiscales	-493.287	-1.382.170
(Disminución)/Aumento en otras deudas	4.086.825	-657.276
<b>Flujo neto efectivo utilizado por las operaciones</b>	<b>-150.856.489</b>	<b>-78.034.086</b>
<b><u>ACTIVIDADES DE INVERSION</u></b>		
Aumento de bienes de uso	-330.534	-362.136
Aumento de intangibles	-787.100	-
<b>Flujo neto de efectivo utilizado en actividades de inversión</b>	<b>-1.117.634</b>	<b>-362.136</b>
<b><u>ACTIVIDADES DE FINANCIACION</u></b>		
(Disminución)/Aumento del capital	20.100	10.700
Aportes Fondo de Riesgo	187.486.433	76.110.480
Desafectación de provisiones	546.335	1.276.290
Retiro Socio	-34.775.219	-
Reimposicion Fondo de Riesgo sin retiro rendimiento	-	1.677.210
<b>Flujo neto efectivo generado en las actividades de financiación</b>	<b>153.277.649</b>	<b>79.074.680</b>
<b>AUMENTO NETO DEL EFECTIVO</b>	<b>1.303.526</b>	<b>678.459</b>

Las notas y los anexos que se acompañan forman parte integrante de estos estados

  
Eduardo C. Fierro  
Contador Público - U.N.C.  
Mat. 2783 - C.P.C.E. MZA.

  
Sandra Coria  
Por Comisión Fiscalizadora

  
Leandro Pieri  
Presidente

Firmado a los efectos de su identificación  
con informe de fecha 14 de febrero de 2018

**CUYO AVAL S.G.R.**  
**NOTAS A LOS ESTADOS CONTABLES**  
Correspondientes al ejercicio finalizado el 31 de diciembre de 2017  
( en pesos )

**NOTA 1 – OPERACIONES DE LA SOCIEDAD**

Actividad de la Sociedad.

La Sociedad tiene por objeto principal el otorgamiento de garantías a sus Socios Partícipes, destinadas a la obtención de financiamiento de sus actividades, y brindar asesoramiento técnico, económico y financiero a sus socios. La sociedad fue autorizada para funcionar como sociedad de garantía recíproca por la Secretaría de la Pequeña y Mediana Empresa y Desarrollo Regional (SEPyMEyDR) dependiente del Ministerio de Economía y Producción de la Nación mediante Disposición N° 128 del 29 de septiembre de 2006. Así mismo a través de la Disposición 209/2006, la SSEPyMEyDR requirió en forma obligatoria que para mantener la autorización para funcionar, las Sociedades de Garantía Recíproca deberán acreditar su inscripción en el Registro Especial creado a tal efecto en la Superintendencia de Entidades Financieras y Cambiarias del Banco Central de la República Argentina (BCRA). Con fecha 23 de octubre de 2007, mediante Resolución 213 la Sociedad fue inscrita en dicho Registro.

**NOTA 2 – BASES DE PREPARACIÓN DE LOS ESTADOS CONTABLES Y PRINCIPALES CRITERIOS DE VALUACIÓN Y EXPOSICIÓN.**

Los Estados Contables del ejercicio cerrado el 31/12/2017 y sus comparativos han sido preparados de acuerdo con las normas contables de exposición, RT N° 8 y 9 y valuación, RT N° 17 contenidas en las Resoluciones Técnicas de la Federación Argentina de Consejos Profesionales de Ciencias Económicas (F.A.C.P.C.E.), según fueran adoptadas por Consejo Profesional de Ciencias Económicas de la Provincia de Mendoza, y la Disposición N° 212/2013 de SEPyMEyDR. Los presentes Estados Contables se expresan en pesos y redondeados en función de saldos superiores a cincuenta centavos se suma un número más a la cifra, por lo que en diversos estados, notas y anexos la sumatoria literal puede o no coincidir con los valores totales expresados. Las normas contables profesionales argentinas establecen que los estados contables deben ser preparados reconociendo los cambios en el poder adquisitivo de la moneda conforme a las disposiciones establecidas en las Resoluciones Técnicas (R.T.) N° 6 y N° 17, con las modificaciones introducidas por la R.T. N° 39 y por la Interpretación N° 8, normas emitidas por la Federación Argentina de Consejos Profesionales de Ciencias Económicas (F.A.C.P.C.E.). Estas normas establecen que la aplicación del ajuste por inflación debe realizarse frente a la existencia de un contexto de inflación, el cual se caracteriza, entre otras consideraciones, cuando exista una tasa acumulada de inflación en tres años que alcance o sobrepase el 100%, considerando para ello el Índice de Precios Internos al por Mayor publicado por el Instituto Nacional de Estadística y Censos.

Las normas contables más relevantes aplicadas por la Sociedad han sido las siguientes:

a. Rubros Monetarios:

Caja, Bancos, Créditos y Pasivos en pesos se han mantenido a sus valores nominales, segregando los componentes financieros implícitos, cuando éstos fueran significativos, y computando, cuando correspondiera, los intereses y componentes financieros devengados hasta el cierre de cada ejercicio. En el caso de los saldos de rubros monetarios corrientes que no tuvieran asociada una tasa de interés, o para las cuales no existiera una forma de compensación financiera contemplada, han sido determinados, en caso de ser significativos, a su valor actual.

Eduardo G. Fierro  
Contador Público - U.N.C.  
Mat. 2783 - C.P.C.E. MZA.

Sandra Coria  
Por Comisión Fiscalizadora

Lisandro Nieri  
Presidente

Firmado a los efectos de su identificación  
con informe de fecha 14 de febrero de 2018

b. Activos en moneda extranjera:

Se han valuado al tipo de cambio comprador del Banco de la Nación Argentina vigente a la fecha de cierre de cada ejercicio.

c. Inversiones:

- En certificados de depósitos a plazo fijo, cauciones y lebacks: han sido valuados a su valor nominal más los intereses devengados hasta la fecha de cierre de cada ejercicio.
- Obligaciones negociables y fideicomisos financieros: han sido valuadas a su valor residual, más los intereses devengados hasta la fecha de cierre de cada ejercicio.
- Títulos públicos y acciones: han sido valuados a sus respectivas cotizaciones al cierre de cada ejercicio.
- Fondos Comunes de Inversión: han sido valuados al valor de la cuota parte vigente al cierre de cada ejercicio.

En todos los casos el valor determinado no supera su valor neto de realización.

d. Bienes de Uso:

Se valuaron a sus costos, menos la correspondiente depreciación acumulada, que ha sido calculada por el método de línea recta, en base a las alícuotas informadas en el anexo II.  
El valor de los bienes de uso no supera su valor recuperable.

e. Cuentas del Patrimonio Neto societario:

Han sido expresadas a su valor nominal

f. Cuentas del Patrimonio Neto del Fondo de Riesgo:

Los saldos de estos rubros están expresados en moneda nominal, más el correspondiente rendimiento financiero, netos de los gastos de administración atribuibles al fondo, devengados en cada ejercicio.

g. Resultados del ejercicio

Las cuentas de resultado se expresaron en moneda nominal.

h. Impuesto a las ganancias y a la ganancia mínima presunta:

Las normas contables vigentes requieren la contabilización del cargo por el impuesto a las ganancias por el método del impuesto diferido. Este criterio implica el reconocimiento de partidas de activos y de Pasivos por impuesto diferido, en los casos en que se produzcan diferencias temporarias entre la valuación contable y la valuación fiscal de los activos y de los Pasivos. A los efectos de determinar los activos y Pasivos diferidos se ha aplicado sobre las diferencias temporarias identificadas y los quebrantos impositivos, en caso de corresponder, la tasa impositiva que se espera esté vigente al momento de su reversión o utilización, considerando las normas legales sancionadas a la fecha de emisión de estos Estados Contables.

Eduardo G. Fierro  
Contador Público - U.N.C.  
Mat. 2783 - C.P.C.E. MZA.

Sandra Coria  
Por Comisión Fiscalizadora

Lisandro Nieri  
Presidente

Firmado a los efectos de su identificación  
con informe de fecha 14 de febrero de 2018



**CUYO AVAL S.G.R.**  
**NOTAS A LOS ESTADOS CONTABLES**  
Correspondientes al ejercicio finalizado el 31 de diciembre de 2017  
( en pesos )

El impuesto a la ganancia mínima presunta es un impuesto complementario del impuesto a las ganancias, dado que mientras este último grava la utilidad impositiva del ejercicio, el impuesto a la ganancia mínima presunta constituye una imposición mínima que grava la renta potencial de ciertos activos productivos a la tasa del 1%, de modo que la obligación fiscal de la Sociedad coincidirá con el mayor de ambos impuestos. Sin embargo, si el impuesto a la ganancia mínima presunta excede en un ejercicio fiscal al impuesto a las ganancias, dicho exceso podrá computarse como pago a cuenta de cualquier excedente del impuesto a las ganancias sobre el impuesto a la ganancia mínima presunta que pudiera producirse en cualquiera de los ejercicios siguientes. Al 31 de diciembre de 2017, la Sociedad no ha registrado Pasivo por dicho impuesto, debido a que el impuesto a las ganancias determinado supera al impuesto a la ganancia mínima presunta.

i. Uso de estimaciones en la preparación de los Estados Contables

La preparación de Estados Contables de conformidad con las normas contables vigentes, requiere que el Consejo de Administración de la Sociedad efectúe estimaciones que afectan la determinación de los importes de los activos y Pasivos y la revelación de contingencias a la fecha de presentación de los Estados Contables. Los resultados e importes reales pueden diferir de las estimaciones efectuadas para la preparación de los Estados Contables.

j. Previsiones

- Deducidas del activo: la Sociedad registra sus créditos por el importe que estima será recuperado. En consecuencia, se constituye una previsión para deudores incobrables para cubrir aquellos créditos que se estima no serán recuperados. La metodología de cálculo está basada en la experiencia acumulada por la Gerencia y el Consejo de Administración y en función a las estimaciones de sus asesores legales. Los recuperos son registrados en el período en que se producen. El importe definitivo de las cuentas que se saben incobrables pueden diferir del importe estimado de la previsión para cuentas de dudoso cobro registrado en los presentes Estados Contables.

En cuanto a los Deudores por Garantías Abonadas, se ha procedido al cálculo de la previsión de acuerdo con las pautas del art. 32 de la Res. 212/2013 de la SEPyme y DR.

- Incorporadas al Pasivo: cubre situaciones al cierre de cada ejercicio cuya materialización depende de que uno o más eventos ocurran o dejen de ocurrir. La evaluación de los Pasivos contingentes es realizada por el Consejo de Administración en base a la opinión de los asesores legales y otros elementos de juicio.

El detalle se encuentra en el Anexo IV.




Eduardo G. Fierro  
Contador Público - U.N.C.  
Mat. 2783 - C.P.C.E. MZA.

Firmado a los efectos de su identificación  
con informe de fecha 14 de febrero de 2018



Sandra Coria  
Por Comisión Fiscalizadora




Lisandro Nieri  
Presidente

**CUYO AVAL S.G.R.**  
**NOTA 3 - COMPOSICION DE LOS PRINCIPALES RUBROS**


**3 - COMPOSICION DE LOS PRINCIPALES RUBROS DE LOS ESTADOS CONTABLES**

	I CUYO AVAL S.G.R.	II FONDO DE RIESGO	III=I+II	IV
	31/12/2017	31/12/2017	31/12/2017	31/12/2016
<b>3.1 Caja y Bancos</b>				
Caja Pesos	3.515		3.515	6.430
Caja Dolares	-		-	14.527
Fondo Fijo	-		-	139
Bancos pesos	2.725.975		2.725.975	1.403.092
Bancos dolares	13.166		13.166	14.942
<b>Total</b>	<b>2.742.656</b>	-	<b>2.742.656</b>	<b>1.439.130</b>
<b>3.2 Inversiones</b>				
Corriente				
Inversiones Fondo de Riesgo (anexo I)	-	405.063.774	405.063.774	206.670.682
Cuyo Aval S.G.R (anexo I)	16.977.005	-	16.977.005	1.853.665
<b>Total</b>	<b>16.977.005</b>	<b>405.063.774</b>	<b>422.040.779</b>	<b>208.524.347</b>
No Corriente				
Inversiones Fondo de Riesgo (anexo I)		3.458.122	3.458.122	9.006.905
<b>Total</b>	-	<b>3.458.122</b>	<b>3.458.122</b>	<b>9.006.905</b>
<b>3.3 Créditos por Servicios</b>				
Valores a Depositar	2.146.970		2.146.970	812.178
Créditos por Servicios prestados	731.930		731.930	385.226
Créditos por Servicios prestados Morosos	333.386		333.386	419.101
Previsión incobrabilidad créditos por servicios prestados	-135.030		-135.030	-117.645
Comisiones a cobrar Socios Protectores personas físicas	213.016		213.016	410.040
Comisiones a cobrar Socios Protectores personas jurídicas	6.552.710		6.552.710	3.045.218
<b>Total</b>	<b>9.842.982</b>	-	<b>9.842.982</b>	<b>4.954.118</b>

  
Eduardo G. Fierro  
Contador Público - U.N.C.  
Mat. 2783 - C.P.C.E. MZA.

Firmado a los efectos de su identificación  
con informe de fecha 14 de febrero de 2018

  
Sandra Coria  
Por Comisión Fiscalizadora

  
Lisandro Nieri  
Presidente

CUYO AVAL S.G.R.

NOTA 3 - COMPOSICION DE LOS PRINCIPALES RUBROS

3.4 Otros Créditos				
<u>Corrientes</u>				
Valores a Depositar	-	4.177.720	4.177.720	6.159.753
menos Acuerdos por avales caídos o rescatados	-	-4.176.994	-4.176.994	-6.038.973
Deudores en Gestión Judicial por Garantías abonadas	-	-	-	16.069
Deudores por Garantías abonadas	-	358.543	358.543	1.292.516
Documentos a Cobrar por Garantías abonadas	-	-	-	220.107
Socios partícipes y protectores	44.535	-	44.535	40.235
Créditos Fiscales	52.436	1.551	53.987	96.947
Créditos Fiscales impuesto a las ganancias	-	-	-	441.028
Alquileres y Gastos Anticipados	73.830	-	73.830	76.871
Créditos por Intereses y gastos Socios Partícipes	-	84.187	84.187	307.082
Gastos y Avales a Recuperar FAE	-	-	-	347.321
Fondos a recuperar Capital Propio	-	-	-	13.400
Fondos a recuperar Fondo de Riesgo	-	874.216	874.216	70.466
Anticipo de Sueldos	11.049	-	11.049	21.818
Fondos a Rendir	16.263	-	16.263	10.017
<b>Total</b>	<b>198.113</b>	<b>1.319.223</b>	<b>1.517.336</b>	<b>3.074.656</b>
<u>No Corrientes</u>				
Deudores por Garantías abonadas	-	715.349	715.349	4.980.248
Deudores en Gestión Judicial por Garantías abonadas	-	6.025.270	6.025.270	3.134.388
Documentos a Cobrar por Garantías abonadas	-	2.780.409	2.780.409	3.926.290
Prev. por DS Incobrables sobre Gías abonadas (Nota 8.1., Nota 8.6)	-	-4.450.573	-4.450.573	-2.904.481
Gastos por ejecución garantías	-	831	831	831
Intereses no devengados	-	-	-	-409.995
<b>Total</b>	<b>-</b>	<b>5.071.286</b>	<b>5.071.286</b>	<b>8.727.281</b>
3.5 Otros Activos				
<u>No Corrientes</u>				
El saldo se compone por Activo por Impuesto Diferido (perteneiente a Cuyo Aval SGR)				




Eduardo G. Fisero  
Contador Público - U.N.C.  
Mat. 2783 - C.P.C.E. MZA.

Firmado a los efectos de su identificación  
con informe de fecha 14 de febrero de 2018



Sandra Coria  
Por Comisión Fiscalizadora



Lisandro Nieri  
Presidente

**CUYO AVAL S.G.R.**  
**NOTA 3 - COMPOSICION DE LOS PRINCIPALES RUBROS**

3.6 Intangibles

El saldo se compone de anticipos para el desarrollo del Sistema ( perteneciente a Cuyo Aval SGR)


I CUYO AVAL S.G.R.	II FONDO DE RIESGO	III=I+II	IV
31/12/2017	31/12/2017	31/12/2017	31/12/2016

3.7 Deudas comerciales

Comisiones cobradas por anticipado	10.117		10.117	4.530
Proveedores comunes	776.026		776.026	275.496
Honorarios a pagar	79.000		79.000	40.000
FAE avales pag. por Cuyo Aval con int. y gastos	-	45.027	45.027	107.373
Tarjeta de Crédito a pagar	51.654		51.654	10.364
Fondo de Riesgo Comprometido	-	4.950.399	4.950.399	2.559.909
Anticipos Socios Participes a cuenta Avales a abonarse	-	-	-	121.308
Cheques de Pago Diferido	88.173	-	88.173	576.544
Previsión para cheques vencidos	3.490	-	3.490	3.490
Intereses no devengados	-	-	-	-102.284
<b>Total</b>	<b>1.008.460</b>	<b>4.995.426</b>	<b>6.003.886</b>	<b>3.596.730</b>

3.8 Deudas por Rendimientos a Pagar (Fondo de Riesgo)

El saldo se compone por el rendimiento del Fondo de Riesgo devengado y que no ha sido abonado al cierre

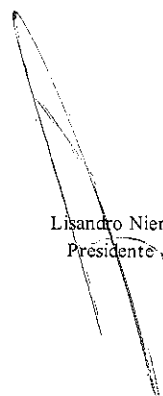


Eduardo G. Pierro  
 Contador Público - U.N.C.  
 Mat. 2783 - C.P.C.E. MZA.

Firmado a los efectos de su identificación  
 con informe de fecha 14 de febrero de 2018



Sandra Coria  
 Por Comisión Fiscalizadora



Lisandro Nieri  
 Presidente

**CUYO AVAL S.G.R.**  
**NOTA 3 - COMPOSICION DE LOS PRINCIPALES RUBROS**

**3.9 Deudas por Retiros Efectuados**

Retención Contingente Reimposición Aporte 8	108.753	108.753	931.284
Retención Contingente Reimposición Aporte 10	10.485	10.485	586.935
Retención Contingente Reimposición Aporte 29	1.106.120	1.106.120	1.106.120
Retención Contingente Reimposición Aporte 59	5.610.907	5.610.907	-
Retención Contingente Reimposición Aporte 16	873.931	873.931	818.212
Retención Contingente Reimposición Aporte 27	525.303	525.303	126.714
Retención Contingente Reimposición Aporte 78	699.624	699.624	242.537
Retención Contingente Reimposición Aporte 49	33.733	33.733	-
Retención Contingente Reimposición Aporte 25	24.222	24.222	-
Retención Contingente Retiro Aporte 13	58.514	58.514	-
Retención Contingente Retiro Aporte 14	10.110	10.110	-
Retención Contingente Retiro Aporte 17	4.344	4.344	-
Retención Contingente Retiro Aporte 15	12.444	12.444	-
Retención Contingente Retiro Aporte 20	144.772	144.772	-
Retención Contingente Reimposición Aporte 19	39.247	39.247	-
Retención Contingente Reimposición Aporte 21	49.061	49.061	-
Retención Contingente Reimposición Aporte 23	4.906	4.906	-
Retención Contingente Reimposición Aporte 25	14.718	14.718	-
Retención Contingente Retiro Aporte 22	14.718	14.718	-
Retención Contingente Reimposición Aporte 26	9.812	9.812	-
Retención Contingente Reimposición Aporte 24	12.265	12.265	-
Previsión Deudas Incobrables por Garantías Afrontadas	-2.189.892	-2.189.892	-1.643.558
<b>Total</b>	<b>-</b>	<b>7.178.098</b>	<b>2.168.244</b>

Véase Nota 8.4.

**3.10 Remuneraciones y cargas sociales**

Sueldos y Jornales	805.386	805.386	750.448
Cargas Sociales	623.667	623.667	504.703
Previsión para Juicios Laborales	2.800	2.800	100.835
Vacaciones Devengadas	536.680	536.680	366.554
<b>Total</b>	<b>1.968.533</b>	<b>-</b>	<b>1.722.540</b>

**3.11 Cargas Fiscales**

<b>Corriente:</b>			
Devengamiento Imp. Gcías 2017 y 2016, respectivamente (neto de créditos impositivos)	2.266.753	-	2.266.753
Retenciones de Impuesto a las Gcías.	30.095	30.095	-
Retenciones SUSS a depositar	722	722	589
Intereses AFIP a pagar	195	195	179
Provisión IVA a Pagar	1.097.424	-	470.276
<b>Total</b>	<b>3.395.189</b>	<b>-</b>	<b>3.395.189</b>




Eduardo G. Nieri  
Contador Público - U.N.C.  
Mat. 2783 - C.P.C.E. MZA.

Firmado a los efectos de su identificación  
con informe de fecha 14 de febrero de 2018



Sandra Coria  
Por Comisión Fiscalizadora




Lisandro Nieri  
Presidente

**CUYO AVAL S.G.R.**  
**NOTA 3 - COMPOSICION DE LOS PRINCIPALES RUBROS**


<b>3.12 Otras deudas</b>			
Honorarios directores	304.864	304.864	215.293
Fondos a devolver Capital Propio	874.090	874.090	70.470
Acc. pendientes aprob. Soc. Part	13.400	13.400	9.400
Acc. pendientes aprob. Soc. Prot.	77.000	77.000	46.600
Diversos	78.015	115.322	193.337
Aportes vencidos a pagar	-	2.985.282	2.985.282
<b>Total</b>	<b>1.347.369</b>	<b>3.100.604</b>	<b>361.148</b>
<b>3.13 Ingresos por comisiones y servicios</b>			
		01/01/2017 al 31/12/2017	01/01/2016 al 31/12/2016
Comisiones por Garantías otorgadas		21.664.834	9.821.869
Comisiones por administración de Fondo de Riesgo personas físicas		1.057.357	203.748
Comisiones por administración de Fondo de Riesgo personas jurídicas		16.154.159	12.212.001
<b>Total</b>		<b>38.876.350</b>	<b>22.237.618</b>
<b>3.14 Resultados financieros</b>			
		01/01/2017 al 31/12/2017	01/01/2016 al 31/12/2016
Ingresos Financieros		1.617.324	583.658
Gastos Financieros (anexo V)		-315	-16.255
<b>Total</b>		<b>1.617.009</b>	<b>567.403</b>
<b>3.15 Otros Ingresos y Egresos</b>			
Resultado venta bienes de uso		7.339	24.047
Varios		-	-128.738
Ingresos por gestión administrativa		2.150.331	104.430
<b>Total</b>		<b>2.157.670</b>	<b>-261</b>
<b>3.16 Impuesto a las ganancias e impuestos diferidos</b>			
La conciliación entre el impuesto imputado a resultados y el que resulta de aplicar el resultado del ejercicio la tasa vigente es la siguiente:			
Ganancias del ejercicio antes del impuesto a las ganancias		21.282.600	1.269.317
Tasa impositiva vigente		35%	35%
Impuesto determinado a la tasa vigente		7.448.910	444.261
Diferencias permanentes		-4.031.793	1.941
<b>Total</b>		<b>3.417.117</b>	<b>446.201</b>
La evolución y composición de los activos y pasivos por impuesto diferido se detallan en los siguientes cuadros:			
	Saldo al inicio de periodo	Movimientos del periodo	Saldo al cierre del periodo
<b>Activos impuesto diferido:</b>			
Otros activos	47.878	-1.187	46.691
<b>Activo impuesto diferido neto al cierre</b>	<b>47.878</b>	<b>-1.187</b>	<b>46.691</b>



Eduardo G. Fierro  
Contador Público - U.N.C.  
Mat. 2783 - C.P.C.E. MZA.



Sandra Coria  
Por Comisión Fiscalizadora




Lisandro Nieri  
Presidente

Firmado a los efectos de su identificación  
con informe de fecha 14 de febrero de 2018

**CUYO AVAL S.G.R.**  
**NOTA 3 - COMPOSICION DE LOS PRINCIPALES RUBROS**


3.17 Resultado Fondo de Riesgo	01/01/2017 al 31/12/2017	01/01/2016 al 31/12/2016
<u>Financiero</u>		
Intereses Ganados Devolución Avaes	2.098.662	1.688.240
Intereses Plazo Fijo	5.290.951	8.912.895
Diferencia de Cotización	302.296	893.094
Renta Obligaciones Negociables	2.502.341	2.045.478
Renta Títulos Públicos	23.966.254	14.171.745
Renta Fondos Comunes de Inversión	17.082.541	2.591.252
Renta Fideicomisos Financieros	13.613.826	7.982.472
Resultados Cauciones colocadas	333.845	387.078
Resultados por acciones	3.208.599	-55.546
Recupero de gastos	192.477	198.185
Diferencial cartera administrada	-5.116.814	-1.227.193
<b>Total</b>	<b>63.474.978</b>	<b>37.587.700</b>
<u>Gastos y Comisiones Pagadas</u>		
Comisiones y Gastos Bancarios	892.893	726.648
Otros Gastos y Comisiones	684.159	138.317
	<b>1.577.052</b>	<b>864.965</b>
<u>Otros Egresos</u>		
Impuestos sobre Débitos y Créditos	1.635.150	877.111
Diversos	-204.576	5.287
	<b>1.430.574</b>	<b>882.398</b>
<u>Retribución del Fondo de Riesgo</u>		
Comisiones deducidas por administración de fondos Capital Propio	16.212.341	11.249.594
Rendimiento Fondo de Riesgo (Según Estado de Evolución del Patrimonio Neto)	44.255.011	24.590.743
	<b>60.467.352</b>	<b>35.840.337</b>



Eduardo G. Fierro  
 Contador Público - U.N.C.  
 Mat. 2783 - C.P.C.E. MZA.



Sandra Coria  
 Por Comisión Fiscalizadora



Lisandro Nieri  
 Presidente

Firmado a los efectos de su identificación  
 con informe de fecha 14 de febrero de 2018

**CUYO AVAL S.G.R.**  
**NOTA 3 - COMPOSICION DE LOS PRINCIPALES RUBROS**


	31/12/2017	31/12/2016
<u>3.18 Clasificación de los saldos de créditos y deudas al 31 de Diciembre de 2017</u>		
a) Saldos deudores		
Sin plazo establecido	-	-
A vencer		
Dentro de los 3 meses	11.001.775	6.059.054
Dentro de los 3 a 6 meses	-	441.028
Dentro de los 6 a 9 meses	-	-
Dentro de los 9 a 12 meses	358.543	1.528.692
Subtotal	11.360.318	8.028.774
A mas de un año	5.117.977	8.775.159
<b>Total</b>	<b>16.478.295</b>	<b>16.803.933</b>
b) Saldos acreedores		
Sin plazo establecido	7.180.898	2.269.079
A vencer:		
Dentro de los 3 meses	29.662.111	10.025.997
Dentro de los 3 a 6 meses	3.490	3.490
Dentro de los 6 a 9 meses	-	-
Dentro de los 9 a 12 meses	-	-
Subtotal	36.846.499	12.298.566
A mas de un año	-	-
<b>Total</b>	<b>36.846.499</b>	<b>12.298.566</b>
Los créditos y pasivos detallados no devengan interés explícito.		
<u>3.19 Clasificación de los saldos de Inversiones al 31 de diciembre de 2017 (ver anexo I)</u>		
Disponible	14.138.595	3.086.977
Sin plazo establecido	347.931.588	150.628.947
A vencer:		
Dentro de los 3 meses	49.228.183	44.284.499
De 3 - 6 meses	-	3.695.633
De 6 - 9 meses	-	-
De 9 - 12 meses	10.742.413	6.828.291
Subtotal	422.040.779	208.524.348
A mas de un año	3.458.122	9.006.905
<b>Total</b>	<b>425.498.901</b>	<b>217.531.253</b>



Eduardo G. Fierro  
Contador Público - U.N.C.  
Mat. 2783 - C.P.C.E. MZA.



Sandra Coria  
Por Comisión Fiscalizadora



Lisandro Fierro  
Presidente

Firmado a los efectos de su identificación  
con informe de fecha 14 de febrero de 2018



#### NOTA 4- BIENES DISPONIBILIDAD RESTRINGIDA

Al 31 de diciembre de 2017 y al 31 de diciembre de 2016, Cuyo Aval S.G.R. no posee bienes con disponibilidad restringida.

La sociedad dispone de un fondo de riesgo de \$ 366.285.211 el cual tiene por principal objeto la cobertura de las garantías que se otorguen a los socios partícipes.

De acuerdo con lo establecido por el Decreto n° 1076/2001 del Poder Ejecutivo Nacional, así como por el Estatuto de la Sociedad, se determina un plazo mínimo de dos años, a partir del cual los Socios Protectores pueden solicitar la restitución total o parcial de lo aportado al Fondo de Riesgo. A continuación se detallan las fechas de constitución y de vencimiento de los fondos de riesgo:

Aporte Nro	Fecha constitucion Fondo Riesgo	Fecha vencimiento Fondo Riesgo	Importe
1	01/01/2005	(*)	1.891.000,00
3	02/01/2009	(**)	16.406.786,00
28	09/03/2016	09/03/2018	1.000.000,00
29	23/06/2016	23/06/2018	11.677.209,62
30	30/06/2016	30/06/2018	10.034.990,00
31	30/06/2016	30/06/2018	2.000.000,00
32	30/06/2016	30/06/2018	500.000,00
34	24/11/2016	24/11/2018	5.000.000,00
33	24/11/2016	24/11/2018	15.000.000,00
35	25/11/2016	25/11/2018	150.000,00
36	07/12/2016	07/12/2018	450.000,00
37	20/12/2016	20/12/2018	5.000.000,00
38	20/12/2016	20/12/2018	180.000,00
39	20/12/2016	20/12/2018	300.000,00
40	21/12/2016	21/12/2018	500.000,00
41	21/12/2016	21/12/2018	160.000,00
42	21/12/2016	21/12/2018	230.000,00
43	23/12/2016	23/12/2018	499.318,32
44	28/12/2016	28/12/2018	483.699,80
45	28/12/2016	28/12/2018	11.690.000,00
46	28/12/2016	28/12/2018	150.000,00
47	28/12/2016	28/12/2018	2.000.000,00
48	28/12/2016	28/12/2018	150.000,00
49	28/12/2016	28/12/2018	1.282.847,80
50	28/12/2016	28/12/2018	3.199.984,20
51	29/12/2016	29/12/2018	1.200.000,00
52	29/12/2016	29/12/2018	500.000,00
53	29/12/2016	29/12/2018	250.000,00
54	29/12/2016	29/12/2018	5.000.000,00
55	29/12/2016	29/12/2018	1.000.000,00
56	29/12/2016	29/12/2018	8.000.000,00
57	30/12/2016	30/12/2018	200.000,00




Eduardo G. Fierro  
Contador Público - U.N.C.  
Mat. 2783 - C.P.C.E. MZA.

Firmado a los efectos de su identificación  
con informe de fecha 14 de febrero de 2018



Sandra Coria  
Por Comisión Fiscalizadora




Lisandro Nieri  
Presidente

60	30/01/2017	30/01/2019	10.000.000,00
61	23/02/2017	23/02/2019	400.000,00
62	24/02/2017	24/02/2019	200.000,00
58	16/01/2017	16/01/2019	412.000,00
63	11/04/2017	11/04/2019	10.011.600,00
64	27/04/2017	27/04/2019	300.000,00
65	27/04/2017	27/04/2019	300.000,00
59	27/01/2017	27/01/2019	34.212.943,00
66	27/04/2017	27/04/2019	300.000,00
67	31/05/2017	31/05/2019	12.000.000,00
68	19/06/2017	19/06/2019	4.000.000,00
69	31/08/2017	31/08/2019	300.000,00
70	31/08/2017	31/08/2019	1.200.000,00
71	31/08/2017	31/08/2019	150.000,00
72	31/08/2017	31/08/2019	9.000.000,00
73	31/08/2017	31/08/2019	400.000,00
74	31/08/2017	31/08/2019	300.000,00
75	31/08/2017	31/08/2019	150.000,00
76	31/08/2017	31/08/2019	9.999.999,76
77	31/08/2017	31/08/2019	200.000,00
78	31/08/2017	31/08/2019	10.000.000,00
79	31/08/2017	31/08/2019	200.000,00
80	31/08/2017	31/08/2019	200.000,00
81	31/08/2017	31/08/2019	200.000,00
82	27/09/2017	27/09/2019	2.500.000,00
83	27/09/2017	27/09/2019	10.000.000,00
84	27/09/2017	27/09/2019	200.000,00
85	27/09/2017	27/09/2019	5.000.000,00
86	28/09/2017	28/09/2019	3.999.999,86
87	29/09/2017	29/09/2019	10.000.000,00
88	02/10/2017	02/10/2019	1.500.000,00
89	02/10/2017	02/10/2019	2.500.000,00
90	09/10/2017	09/10/2019	1.000.000,00
91	06/12/2017	06/12/2019	549.000,00
92	07/12/2017	07/12/2019	450.000,00
93	13/12/2017	13/12/2019	5.000.000,00
94	22/12/2017	22/12/2019	700.000,00
95	22/12/2017	22/12/2019	1.800.000,00
96	22/12/2017	22/12/2019	3.000.000,00
97	26/12/2017	26/12/2019	400.000,00
98	26/12/2017	26/12/2019	15.000.000,00
99	27/12/2017	27/12/2019	5.000.000,00
100	27/12/2017	27/12/2019	3.484.950,00
101	27/12/2017	27/12/2019	200.000,00
102	27/12/2017	27/12/2019	6.000.000,00
103	27/12/2017	27/12/2019	1.600.000,00
104	27/12/2017	27/12/2019	350.000,00
105	27/12/2017	27/12/2019	15.000.000,00
106	27/12/2017	27/12/2019	332.932,60
107	28/12/2017	28/12/2019	450.000,00
108	28/12/2017	28/12/2019	2.500.000,00
109	28/12/2017	28/12/2019	750.000,00
110	28/12/2017	28/12/2019	14.995.950,00
111	28/12/2017	28/12/2019	10.000.000,00
112	28/12/2017	28/12/2019	500.000,00
113	28/12/2017	28/12/2019	2.000.000,00
114	28/12/2017	28/12/2019	400.000,00
115	29/12/2017	29/12/2019	10.000.000,00
116	29/12/2017	29/12/2019	10.000.000,00
117	29/12/2017	29/12/2019	1.000.000,00
118	29/12/2017	29/12/2019	100.000,00
119	30/12/2017	30/12/2019	3.000.000,00
120	30/12/2017	30/12/2019	2.000.000,00
121	31/12/2017	31/12/2019	2.500.000,00
TOTAL			366.285.217,00

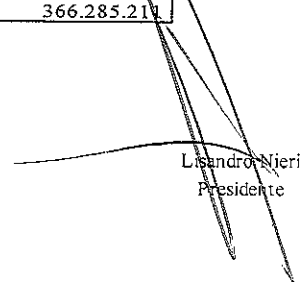


Eduardo G. Fierro  
Contador Público - U.N.C.  
Mat. 2783 - C.P.C.E. MZA.

Firmado a los efectos de su identificación  
con informe de fecha 14 de febrero de 2018



Sandra Coria  
Por Comisión Fiscalizadora



Lisandro Nieri  
Presidente

(\* ) El art. 2 del Convenio prescribe lo siguiente: Cuyo Aval deberá devolver, el importe aportado, a la aportante, previo requerimiento por escrito de ésta última a aquella, realizado con una antelación no inferior a sesenta (60) días hábiles a la fecha dispuesta para el reintegro. Dicha solicitud de reintegro no podrá ser cursada antes de transcurridos tres (3) años computados desde la firma del Convenio y sólo será efectivizada por Cuyo Aval siempre que el retiro dispuesto por la aportante no afecte los porcentajes mínimos de liquidez dispuestos por la normativa vigente al respecto al momento en que se deba efectuar la devolución o que dichos fondos se encuentren afectados por haber sido utilizados para hacer frente a garantías caídas. En este último supuesto, Cuyo Aval restituirá los fondos en la medida que los mismos sean reembolsados a la sociedad ya sea en virtud de los pagos realizados por los respectivos beneficiarios de avales caídos o bien como consecuencia de la ejecución de las contra garantías correspondientes.

(\*\*) El art. 2 del Convenio prescribe lo siguiente: Cuyo Aval deberá devolver, el importe aportado, a la aportante, previo requerimiento por escrito de ésta última a aquella, realizado con una antelación no inferior a sesenta (60) días hábiles a la fecha dispuesta para el reintegro. Dicha solicitud de reintegro no podrá ser cursada antes de transcurridos cinco (5) años computados desde la fecha en que se hizo efectivo el aporte y sólo será efectivizada por Cuyo Aval siempre que el retiro dispuesto por la aportante no afecte los porcentajes mínimos de liquidez dispuestos por la normativa vigente al respecto al momento en que se deba efectuar la devolución o que dichos fondos se encuentren afectados por haber sido utilizados para hacer frente a garantías caídas. En este último supuesto, Cuyo Aval restituirá los fondos en la medida que los mismos sean reembolsados a la sociedad ya sea en virtud de los pagos realizados por los respectivos socios beneficiarios de avales caídos o bien como consecuencia de la ejecución de las contra garantías correspondientes.

### NOTA 5 – CAPITAL SOCIAL


Durante el período 2017, se realizaron las siguientes incorporaciones y retiros:

a) Socios Partícipes	
Nombre	Capital Suscripto
Socios partícipes	-33.600,00
Incremento de socios partícipes aprobados por el Directorio	12.600,00
Retiro de socios partícipes	-46.200,00
b) Socios Protectores	
Socios protectores	53.700,00
Incremento Capital suscripto por socios protectores	67.200,00
Retiro de socios protectores	-13.500,00
<b>INCORPORACIÓN TOTAL CAPITAL SOCIAL</b>	<b>20.100,00</b>




Eduardo G. Fierro  
Contador Público - U.N.C.  
Mat. 2783 - C.P.C.E. MZA.

Firmado a los efectos de su identificación  
con informe de fecha 14 de febrero de 2018



Sandra Coria  
Por Comisión Fiscalizadora



Lisandro Niesi  
Presidente

## NOTA 6 – FONDO DE RIESGO

Al 31 de diciembre de 2017 y al 31 de diciembre de 2016, la composición del Fondo de Riesgo es la siguiente:

	31/12/2017	
	Fondo de Riesgo Disponible (*)	Rendimiento del Fondo de Riesgo (ganancia) (Nota 8.2)
Socios Protectores		
Aportes al Fondo de Riesgo	360.221.971	25.563.486
		Total
		385.785.457
(*) incluye Fondo de Riesgo Contingente por la suma de \$ 2.246.450 (Nota 8.3)		
(**) Se ha restado el importe de \$ 483.142 según Nota 8.6 y 8.1		
	31/12/2016	
	Fondo de Riesgo Disponible (*)	Rendimiento del Fondo de Riesgo (ganancia)
Aportes al Fondo de Riesgo	195.008.371	23.424.517
		Total
		218.432.888
(*) Incluye Fondo de Riesgo Contingente por la suma de \$ 10.446.439 (Nota 8.3)		
(**) Se ha eliminado la suma de \$ 1.695.058 según Nota 8.6 y 8.1		
Evolución de fondo de riesgo disponible	01/01/2017 al 31/12/2017	01/01/2016 al 31/12/2016
FONDO DE RIESGO DISPONIBLE AL INICIO DEL EJERCICIO	218.432.888	133.149.198
ORIGENES DE FONDOS		
Aportes de los Socios Protectores	187.486.433	76.110.480
( Disminución)/Incremento del Fondo de Riesgo Contingente	-3.477.026	6.768.389
Previsión Deudas Incobrables por Garantías Abonadas	-2.029.234	-2.598.641
Previsión recuperadas	546.335	1.276.290
Retribución devengada del fondo de riesgo -ganancia- (neto de pagos de rend. a favor socios protectores)	16.124.256	8.818.351
TOTAL DE ORIGENES DE FONDOS	198.650.763	90.374.869
APLICACIONES DE FONDOS		
Retiros aportes.	-21.254.602	-
Retiro aporte 3, 4 y 9	-13.520.616	-
Sumas recuperadas (aplicadas) en cumplimiento de contratos de garantía a favor de socios partícipes	3.477.026	-5.091.179
TOTAL DE APLICACIONES DE FONDOS	-31.298.193	-5.091.179
FONDO DE RIESGO DISPONIBLE AL CIERRE DEL EJERCICIO	385.785.458	218.432.888
<b>Aumento del fondo de riesgo disponible</b>	<b>167.352.570</b>	<b>85.283.690</b>

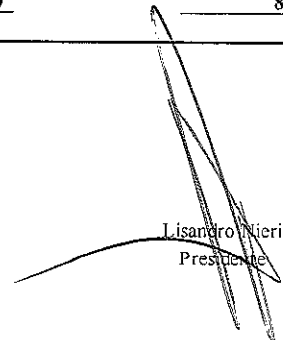


Eduardo G. Pierro  
Contador Público - U.N.C.  
Mat. 2783 - C.P.C.E. MZA.

Firmado a los efectos de su identificación  
con informe de fecha 14 de febrero de 2018



Sandra Coria  
Por Comisión Fiscalizadora



Lisandro Nieri  
Presidente

## REIMPOSICIÓN AL FONDO DE RIESGO

Durante el ejercicio 2017 se suscribieron convenios de reimposición de aportes por \$72.712.943

## PERSONAS FÍSICAS: APORTE AL FONDO DE RIESGO

Durante el ejercicio 2017 y según Nota.4 a los presentes Estados Contables suscribieron e integraron Convenios de Aportes al Fondo de Riesgo personas físicas por \$ 25.678.882

## PERSONAS JURÍDICAS: APORTE AL FONDO DE RIESGO

Durante el ejercicio 2017 y según Nota.4 a los Estados contables suscribieron e integraron Convenios de Aportes al Fondo de Riesgo personas jurídicas, a demás de las ya expuestas en párrafos anteriores de la presente Nota por \$ 161.807.550

## NOTA 7 - CONSTITUCIÓN DE FONDO FIDUCIARIO - FIDEICOMISO DE AFECTACIÓN ESPECÍFICA PARA GARANTIZAR PYMES MENDOCINAS NO SUJETAS DE CREDITO

### a) Antecedentes y participantes del fideicomiso

El 12 de Abril de 2007 se firmó el contrato de constitución del Fideicomiso de Afectación Específica para Garantizar Pymes No Sujetas de Crédito en los términos de la Ley 24.441 y de conformidad con lo dispuesto en la Ley 24.467 entre Cuyo Aval S.G.R., en su carácter de fiduciario y el Gobierno de Mendoza como Fiduciante, Beneficiario y Fideicomisario. A tal efecto el fiduciante realizó un aporte a dicho fondo de riesgo por un total de USD 2.000.000, equivalente a \$ 6.265.400.-, importe que se integró totalmente mediante depósitos bancarios a nombre de dicho fideicomiso. El monto mencionado corresponde al 95% para afectar como "Fondo de Riesgo" de acuerdo al objeto previsto en el Contrato de Fideicomiso, y un 5% como "Fondo de Reserva" para asistir a los gastos de mantenimiento del mismo.


### b) Objetivo del Fideicomiso

El objetivo del presente Fideicomiso es el de mejorar y facilitar las condiciones de acceso al financiamiento de las Pymes mendocinas no sujetas de crédito (NSC) elegibles mediante la emisión de avales que gocen de la calificación de "Garantías Preferidas A". Para ser considerada una PYME NSC elegible, las mismas deben encuadrarse dentro de alguno de estos criterios: a) figura o han figurado en el sistema de información del BCRA, en categoría 2,3,4,5 y/o 6, o en las categorías que las sustituyan en el caso de modificación de la normativa del BCRA sobre la calificación del deudor; b) aquellas que no poseen calificación crediticia alguna en el sistema de información del BCRA; c) aquellas que, contando con una calificación en el sistema de información del BCRA de 1, sus montos de endeudamiento no supera un monto establecido por el Fiduciante, el que implica que la PYME es sujeta de crédito para créditos de consumo pero no lo es para financiamiento productivo; d) aquellas que hayan emitido cheques que fueron rechazados.

En el contrato de Fideicomiso se estableció que el afianzamiento a través del presente Fideicomiso no podrá superar el 25% del total de la operación principal que lo generó.


### c) Duración del Fideicomiso

El plazo de duración del Fideicomiso es de 20 (veinte) años contado a partir de la fecha en que se efectúe el desembolso de fondos del Fiduciante al Fiduciario. El Fiduciante podrá disponer la prórroga del plazo de duración fijado, hasta el plazo máximo previsto en la Ley 24.441. Existe una cláusula de extinción anticipada donde cumplido el plazo de 5 (cinco) años, contados desde el desembolso de fondos a favor del Fiduciario, el Fiduciante podrá resolver, previa conformidad del BID, la extinción del contrato de Fideicomiso.

  
Eduardo G. Fierro


Contador Público - U.N.C.  
Mat. 2783 - C.P.C.E. MZA.

Firmado a los efectos de su identificación  
con informe de fecha 14 de febrero de 2018

  
Sandra Coria

Por Comisión Fiscalizadora

21

  
Lisandro Fierro  
Presidente


d) Remuneración del Fiduciario

El Fiduciario percibirá una comisión por administración e inversión del Fondo Específico de riesgo Fiduciario equivalente al 2,5% anual sobre los bienes fideicomitidos.

El concepto de gestión del Fideicomiso percibirá una comisión del 50% de la rentabilidad del Fondo Específico de Riesgo Fiduciario, luego de deducida la comisión mencionada en el apartado anterior, los gastos que demande la contratación de una firma administradora del Fondo Específico y las comisiones de inversión y los avales caídos a que el Fideicomiso se vea obligado a hacer frente.

e) Patrimonio Neto del Fideicomiso

El valor contable del Patrimonio Neto del citado fideicomiso al 31 de diciembre de 2017 y al 31 de diciembre de 2016 asciende a \$ 9.686.495 y \$ 9.399.668 respectivamente, según surge de sus Estados Contables auditados.




Eduardo G. Fierro  
Contador Público - U.N.C.  
Mat. 2783 - C.P.C.E. MZA.

Firmado a los efectos de su identificación  
con informe de fecha 14 de febrero de 2018



Sandra Coria  
Por Comisión Fiscalizadora



Lisandra Nieri  
Presidente

## NOTA 8 – INFORMACIÓN COMPLEMENTARIA REQUERIDA POR EL ORGANISMO DE CONTROL


### 8.1 Detalle de las Cuentas a Cobrar por Garantías Afrontadas

Descripción	Plazo de Mora				TOTAL AL 31/12/2017	TOTAL AL 31/12/2016
	31-180 días	181-365 días	1<=2 años	> 2 años		
Contragarantía hipotecaria	705.873	784.118	4.722.901	3.795.561	10.008.453	10.254.839
Previsión Calculada	35.294	156.824	2.361.450	3.795.561	6.349.129	5.277.032
Contragarantía Prendaria		16.673	56.056	6.638	79.367	56.518
Previsión Calculada		6.669	44.845	6.638	58.152	16.028
Fideicomiso de garantías	661.007				661.007	116.967
Previsión Calculada	132.201				132.201	17.545
Contragarantía Otros (det.)			2.447.557		2.447.557	4.345.230
Previsión Calculada			1.713.290		1.713.290	912.933
<b>Total Deudas p/ Gtías Afrontadas</b>	<b>1.366.880</b>	<b>800.792</b>	<b>7.226.514</b>	<b>3.802.199</b>	<b>13.196.385</b>	<b>14.773.554</b>
<b>Total Previsión Calculada</b>	<b>167.495</b>	<b>163.493</b>	<b>4.119.585</b>	<b>3.802.199</b>	<b>8.252.773</b>	<b>6.223.539</b>

Según Res. 212/2013 de Sepyme, en su art. 32, establece que se deberá provisionar la mora y/o incobrabilidad considerando los tipos de contragarantía y los plazos de mora transcurridos, según los criterios establecidos en la misma.


A los efectos del cálculo de dicha previsión se han tomado en consideración los hechos posteriores al cierre.

La previsión total acumula \$ 8.252.773 a la cual se le detrae la suma de \$ 3.802.199 correspondiente a lo provisionado al 100%, quedando un remanente de \$ 4.450.574

  
Eduardo G. Fierro  
Contador Público - U.N.C.  
Mat. 2783 - C.P.C.E. MZA.

Firmado a los efectos de su identificación  
con informe de fecha 14 de febrero de 2018

  
Sandra Coria  
Por Comisión Fiscalizadora

  
Lisandro Nieri  
Presidente

8.2 Movimientos de los Rendimientos del fondo de Riesgo

Aporte N°	Saldo Inicial de Rendimientos Acumulados	Movimientos del Período		Saldo Final de Rendimientos Acumulados al 31/12/2017	Saldo Final de Rendimientos Acumulados al 31/12/2016
		Devengado	Pagado		
Aporte n° 1	610.975	210.176	0	821.150	610.795
Aporte n° 3	0		0	0	
Aporte n° 10					4.135.723
Aporte n° 59 (Ver Nota 6: Reimposición)	5.346.196	2.009.553	4.480.055	2.875.694	5.346.196
Aporte n° 59 (Ver Nota 6: Reimposición)	5.346.196	2.009.553	4.480.055	2.875.694	5.346.196
Aporte n° 16 - 27 - 115	4.193.219	2.091.173	0	6.284.391	2.232.778
Aporte n° 18 - 93	187.584	733.102	920.686	0	187.584
Aporte n° 29	3.414.799	2.416.820	0	5.831.620	3.414.799
Aporte n° 27	0	0	0	0	1.960.441
Aporte n° 59	4.135.723	1.657.409	3.724.767	2.068.365	
Aporte n° 11 y 49	413.572	232.151	586.152	59.571	413.572
Aporte n° 12	38.033	52.740	90.773	0	38.033
Aporte n° 13	97.230	170.905	268.136	0	97.230
Aporte n° 15	81.383	283.034	208.142	156.275	81.383
Aporte n° 17	14.132	49.997	51.061	13.069	14.132
Aporte n° 19 Y 99	280.914	1.088.153	1.071.763	297.304	280.914
Aporte n° 21	392.240	1.450.861	1.397.839	445.262	392.240
Aporte n° 20 - 30 y 98	1.333.406	6.177.126	5.578.463	1.932.068	1.333.406
Aporte n° 14 y 94	80.083	237.104	289.346	27.841	80.083
Aporte n° 25	114.098	435.092	416.428	132.763	114.098
Aporte n° 22	114.098	435.092	403.709	145.481	114.098
Aporte n° 23 Y 117	47.108	181.331	175.109	53.329	47.108
Aporte n° 24 y 121	141.940	619.308	544.660	216.589	141.940
Aporte n° 26 Y 120	98.896	446.634	400.542	144.988	98.896
Aporte n° 28	67.541	299.775	273.415	93.901	67.541
Aporte n° 31	75.013	293.241	275.384	92.870	75.013
Aporte n° 32	20.591	72.515	68.527	24.580	20.591
Aporte n° 33	183.570	2.175.460	1.621.626	737.404	183.570
Aporte n° 34	65.235	733.102	798.338	0	65.235
Aporte n° 35	2.955	27.200	21.419	8.735	2.955
Aporte n° 36	5.809	97.934	73.454	30.289	5.809
Aporte n° 38	592	32.640	22.749	10.482	592
Aporte n° 39	1.335	65.289	46.431	20.193	1.335
Aporte n° 40	2.224	108.815	77.385	33.655	2.224
Aporte n° 41	712	34.821	24.763	10.770	712
Aporte n° 42	1.023	50.055	35.597	15.481	1.023
Aporte n° 43	2.221	108.667	77.279	33.609	2.221
Aporte n° 37	89.000	1.258.038	933.995	413.044	89.000
Aporte n° 44	0	87.710	59.541	28.169	
Aporte n° 45	0	1.695.408	1.120.726	574.683	
Aporte n° 46	0	32.645	22.548	10.097	
Aporte n° 47	0	290.061	191.741	98.320	
Aporte n° 48	0	27.200	27.199	0	
Aporte n° 50	0	580.255	393.904	186.351	
Aporte n° 51	0	174.037	115.045	58.992	
Aporte n° 52	0	108.811	75.161	33.651	
Aporte n° 53	0	54.408	37.580	16.828	
Aporte n° 54	0	733.102	588.700	144.402	
Aporte n° 55	0	217.631	150.320	67.311	
Aporte n° 57	0	43.527	30.064	13.463	
Aporte n° 56, 63, 67 y 85	0	6.000.821	302.340	5.698.481	
Aporte n° 58	0	72.797	48.804	23.993	

Eduardo G. Fierro  
 Contador Público - U.N.C.  
 Mat. 2783 - C.P.C.E. MZA.

Sandra Coria  
 Por Comisión Fiscalizadora

Lisandro Nieri  
 Presidente

Firmado a los efectos de su identificación  
 con informe de fecha 14 de febrero de 2018



## 8.2 Movimientos de los Rendimientos del fondo de Riesgo (cont.)

Aporte N°	Saldo Inicial de Rendimientos Acumulados	Movimientos del Periodo		Saldo Final de Rendimientos Acumulados al 31/12/2017	Saldo Final de Rendimientos Acumulados al 31/12/2016
		Devengado	Pagado		
Aporte n° 60	0	1.389.599	897.996	491.602	
Aporte n° 61	0	53.154	33.490	19.664	
Aporte n° 62	0	26.617	16.785	9.832	
Aporte n° 64	0	53.679	33.486	20.193	
Aporte n° 65	0	53.679	33.486	20.193	
Aporte n° 66	0	53.679	33.486	20.193	
Aporte n° 68	0	386.445	189.804	196.641	
Aporte n° 69	0	25.737	5.544	20.193	
Aporte n° 70	0	73.989	14.997	58.992	
Aporte n° 71	0	11.059	2.324	8.735	
Aporte n° 72	0	554.918	112.476	442.442	
Aporte n° 73	0	29.490	6.196	23.294	
Aporte n° 74	0	22.118	4.647	17.471	
Aporte n° 75	0	11.059	2.324	8.735	
Aporte n° 76	0	616.575	124.973	491.602	
Aporte n° 77	0	14.745	3.098	11.647	
Aporte n° 78	0	589.318	124.966	464.352	
Aporte n° 79	0	14.745	3.098	11.647	
Aporte n° 80	0	14.745	3.098	11.647	
Aporte n° 81	0	14.745	3.098	11.647	
Aporte n° 82	0	150.515	4.927	145.588	
Aporte n° 83	0	508.322	16.717	491.605	
Aporte n° 84	0	13.916	454	13.462	
Aporte n° 85	0	0	0	0	
Aporte n° 86	0	269.241		269.241	
Aporte n° 87	0	464.352		464.352	
Aporte n° 88	0	100.965		100.965	
Aporte n° 89		168.276		168.276	
Aporte n° 90		67.310		67.310	
Aporte n° 91		9.216		9.216	
Aporte n° 92		7.554		7.554	
Aporte n° 94		649	0	649	
Aporte n° 95		1.874		1.874	
Aporte n° 96		19.446		19.446	
<b>Subtotales</b>	<b>26.999.647</b>	<b>44.255.011</b>	<b>34.273.190</b>	<b>36.981.468</b>	<b>26.999.466</b>
Previsión Pago Rendimiento (*) (**)	-3.575.130	-28.130.756	-20.273.722	-11.432.164	-3.575.130
<b>Totales</b>	<b>23.424.516</b>	<b>16.124.255</b>	<b>13.999.467</b>	<b>25.549.303</b>	<b>23.424.336</b>

(\*) Las deudas por rendimientos a pagar surge de los \$ 11.432.164 más la diferencia de cartera administrada a pagar. (\*\*) El importe de \$ 11.432.164 surge del saldo de previsión al inicio ejercicio se deduce pago correspondiente a esa previsión y se le adiciona el incremento de previsión.




Eduardo G. Fierro  
Contador Público - U.N.C.  
Mat. 2783 - C.P.C.E. MZA.

Firmado a los efectos de su identificación  
con informe de fecha 14 de febrero de 2018



Sandra Coria  
Por Comisión Fiscalizadora



Lisandro Neri  
Presidente

8.3 Deudas a favor de los Socios Protectores por fondo de Riesgo Contingente

Aporte N°	Fecha de Aporte	Importe de la Deuda	Previsión efectuada	Importe Neto de la deuda al 31/12/2017	Importe Neto de la deuda al 31/12/2016
Aporte n° 1 -	28/11/2006	473.868	420.378	53.490	400.537
Aporte n° 3 -	02/01/2009	4.111.393	3.647.304	464.090	3.475.159
Aporte n° 10	30/12/2014	0	0	0	1.863.617
Aporte n° 10	30/12/2014	0	0	0	1.608.696
Aporte n° 10	30/12/2014	0	0	0	369.934
Aporte n° 11	30/12/2014	0	0	0	36.993
Aporte n° 12	30/06/2015	0	0	0	22.755
Aporte n° 13	20/07/2015	0	0	0	47.035
Aporte n° 14	23/10/2015	0	0	0	1.498
Aporte n° 15	26/11/2015	0	0	0	1.523
Aporte n° 16 (*)	01/12/2015	0	0	0	554.095
Aporte n° 17	09/12/2015	0	0	0	264
Aporte n° 18 (*)	10/12/2015	0	0	0	461.848
Aporte n° 19	11/12/2015	0	0	0	4.406
Aporte n° 20	14/12/2015	0	0	0	8.811
Aporte n° 21	29/12/2015	0	0	0	8.813
Aporte n° 22	31/12/2015	0	0	0	2.644
Aporte n° 23	29/12/2015	0	0	0	881
Aporte n° 24	31/12/2015	0	0	0	2.203
Aporte n° 25	30/12/2015	0	0	0	2.644
Aporte n° 26	30/12/2015	0	0	0	1.763
Aporte n° 27(*)	29/12/2015	0	0	0	437.476
Aporte n° 28	09/03/2016	591	525	67	881
Aporte n° 29 (*)	23/06/2016	1.070.437	949.608	120.830	1.131.963
Aporte n° 30	30/06/2016	5.936	5.266	670	
Aporte n° 31	30/06/2016	1.183	1.049	134	
Aporte n° 32	30/06/2016	296	262	33	
Aporte n° 33	24/11/2016	8.872	7.871	1.002	
Aporte n° 34	24/11/2016	2.957	2.624	334	
Aporte n° 35	25/11/2016	89	79	10	
Aporte n° 36	07/12/2016	266	236	30	
Aporte n° 37	20/12/2016	2.958	2.624	334	
Aporte n° 38	20/12/2016	106	94	12	
Aporte n° 39	20/12/2016	177	157	20	
Aporte n° 40	21/12/2016	296	262	33	
Aporte n° 41	21/12/2016	95	84	11	
Aporte n° 42	21/12/2016	136	121	15	
Aporte n° 43	23/12/2016	295	262	33	
Aporte n° 44	28/12/2016	286	254	32	
Aporte n° 45	28/12/2016	6.915	6.134	781	
Aporte n° 46	28/12/2016	89	79	10	
Aporte n° 47	28/12/2016	1.183	1.049	134	




Eduardo G. Fierro  
Contador Público - U.N.C.  
Mat. 2783 - C.P.C.E. MZA.

Firmado a los efectos de su identificación  
con informe de fecha 14 de febrero de 2018



Sandra Coria  
Por Comisión Fiscalizadora



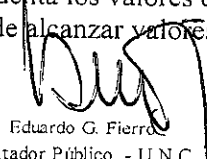
Lisandra Fierro  
Presidente


8.3 Deudas a favor de los Socios Protectores por fondo de Riesgo Contingente (cont.)

Aporte N°	Fecha de Aporte	Importe de la Deuda	Previsión efectuada	Importe Neto de la deuda al 31/12/2017	Importe Neto de la deuda al 31/12/2016
Aporte n° 48	28/12/2016	89	79	10	
Aporte n° 49	28/12/2016	759	673	86	
Aporte n° 50	28/12/2016	1.893	1.679	214	
Aporte n° 51	29/12/2016	710	630	80	
Aporte n° 52	29/12/2016	296	262	33	
Aporte n° 53	29/12/2016	148	131	17	
Aporte n° 54	29/12/2016	2.957	2.624	334	
Aporte n° 55	29/12/2016	591	525	67	
Aporte n° 56	29/12/2016	4.732	4.198	534	
Aporte n° 57	30/12/2016	0	0	0	
Aporte n° 58	16/01/2017	0	0	0	
Aporte n° 59 (*)	27/01/2017	815.642	723.573	92.069	
Aporte n° 60	30/01/2017	0	0	0	
Aporte n° 61	23/02/2017	0	0	0	
Aporte n° 62	24/02/2017	0	0	0	
Aporte n° 63	11/04/2017	0	0	0	
Aporte n° 64	27/04/2017	0	0	0	
Aporte n° 65	27/04/2017	0	0	0	
Aporte n° 66	27/04/2017	0	0	0	
Aporte n° 67	31/05/2017	0	0	0	
Aporte n° 68	19/06/2017	0	0	0	
Aporte n° 69	31/08/2017	1.582	1.404	179	
Aporte n° 70	31/08/2017	6.328	5.614	714	
Aporte n° 71	31/08/2017	791	702	89	
Aporte n° 72	31/08/2017	47.463	42.106	5.358	
Aporte n° 73	31/08/2017	2.109	1.871	238	
Aporte n° 74	31/08/2017	1.582	1.404	179	
Aporte n° 75	31/08/2017	791	702	89	
Aporte n° 76	31/08/2017	52.737	46.784	5.953	
Aporte n° 77	31/08/2017	1.055	936	119	
Aporte n° 78	31/08/2017	52.737	46.784	5.953	
Aporte n° 79	31/08/2017	1.055	936	119	
Aporte n° 80	31/08/2017	1.055	936	119	
Aporte n° 81	31/08/2017	1.055	936	119	
Aporte n° 82	27/09/2017	11.298	10.022	1.275	
Aporte n° 83	27/09/2017	45.190	40.089	5.101	
Aporte n° 84	27/09/2017	904	802	102	
Aporte n° 85	27/09/2017	22.595	20.045	2.551	
Aporte n° 86	28/09/2017	13.245	11.750	1.495	
Aporte n° 87	29/09/2017	33.112	29.374	3.738	
Aporte n° 88	02/10/2017	4.966	4.405	561	
Aporte n° 89	02/10/2017	8.278	7.344	934	
Aporte n° 90	09/10/2017	3.311	2.937	374	
Aporte n° 91	06/12/2017	472	419	53	
Aporte n° 92	07/12/2017	387	343	44	
Aporte n° 93	13/12/2017	3.994	3.543	451	
<b>Totales</b>		<b>6.834.333</b>	<b>6.062.881</b>	<b>771.452</b>	<b>10.446.439</b>

El total del FR Contingente se encuentra respaldado por un valor de contragarantías de \$ 59.329.307

(\*) Los aportes 16, 18, 27, 29 y 59 se recalcula a la fecha actual la deuda total y su previsión. A estos valores se les descuenta los valores de deuda y previsión informada en nota 8.4. Razón por la cual, el importe neto de deuda puede alcanzar valores positivos o negativos.

  
Eduardo G. Fierro  
Contador Público - U.N.C.  
Mat. 2783 - C.P.C.E. MZA.

  
Sandra Coria  
Por Comisión Fiscalizadora

  
Lisandro Nieri  
Presidente

Firmado a los efectos de su identificación  
con informe de fecha 14 de febrero de 2018

#### 8.4 Deudas a favor de los Socios Protectores

Aporte N°	Fecha de Aporte	Importe de la Deuda	Previsión efectuada	Importe Neto de la deuda al 31/12/2017	Importe Neto de la deuda al 31/12/2016
Aporte n° 3 (Ver Nota 6: Reimposición)	05/07/2012	294.994	294.994	0	420.381
Aporte n° 4 (Ver Nota 6: Reimposición)	18/10/2012	0	0	0	229.232
Aporte n° 5	28/12/2012			0	618.456
Aporte n° 6	12/09/2013			0	44.272
Aporte n° 8	23/12/2013			0	105.881
Aporte n° 3	30/06/2016			0	750.021
Aporte n° 10	30/12/2014	3.763.814	709.167	1.793.369	
Aporte n° 11	30/12/2014	33.733	17.174	16.559	
Aporte n° 12	30/06/2015	24.222	11.188	3.156	
Aporte n° 13	20/07/2015	58.514	23.538	10.105	
Aporte n° 14	23/10/2015	10.110	506	4.663	
Aporte n° 17	09/12/2015	2.355	118	1.286	
Aporte n° 18	10/12/2015	666.472	377.723	212.086	
Aporte n° 20	14/12/2015	78.481	3.924	54.119	
Aporte n° 15	26/11/2015	12.444	622	8.377	
Aporte n° 19	11/12/2015	39.247	1.962	27.064	
Aporte n° 16	01/12/2015	873.931	497.086	366.399	
Aporte n° 27	29/12/2015	525.319	240.143	242.659	
Aporte n° 21	29/12/2015	49.061	8.925	39.249	
Aporte n° 23	29/12/2015	4.906	245	3.925	
Aporte n° 25	30/12/2015	14.718	736	11.775	
Aporte n° 22	31/12/2015	14.718	736	11.775	
Aporte n° 26	30/12/2015	9.812	491	7.850	
Aporte n° 24	31/12/2015	12.265	613	9.812	
<b>Totales</b>		<b>6.489.116</b>	<b>2.189.892</b>	<b>2.824.227</b>	<b>2.168.244</b>

#### 8.5 Contragarantías respaldatorias

Saldo de garantías Vigentes	Contragarantías Recibidas					Saldos Reafianzados
	Hipotecarias	Prendarias	Fianza terceros	Otras	Total	
2017 937.196.519	1.980.274.790	4.183.495	31.467.636	406.712.440	2.422.638.361	0
2016 446.064.714	829.941.099	6.500.219	50.507.776	234.505.292	1.121.454.386	0


#### 8.6 Detalle Cuentas de Orden - Deudores por Garantías Afrontadas Previsionados al 100%


Año Calendario en que se generó la deuda	Deuda Total al 31/12/2017	Contragarantías				Deuda Total al 31/12/2016
		Hipotecarias	Prendarias	Fianzas	Otros	
2012	31.292	31.292				174.560
2013	818.648	818.648				972.398
2014	1.744.072	1.744.072				2.172.099
2015	1.208.187	1.201.549	6.638			1.444.647
2016	4.119.585	2.361.450	44.845		1.713.290	1.459.834
2017	330.988	192.117	6.669	132.201		0
<b>Total</b>	<b>8.252.773</b>	<b>6.349.129</b>	<b>58.152</b>	<b>132.201</b>	<b>1.713.290</b>	<b>6.223.538</b>

La totalidad de la deuda proveniente del 2012, 2013 y 2014 se encuentra provisionada al 100%.

#### 8.7 Detalle de los Saldos Pendientes de Cobro Cuya Gestión de Recupero se ha abandonado

Año calendario en que se generó la deuda	Saldo Irrecuperable
N/C	

  
Eduardo G. Fierro  
Contador Público - U.N.C.  
Mat. 2783 - C.P.C.E. MZA.

  
Sandra Coria  
Por Comisión Fiscalizadora

  
Lisandro Nieri  
Presidente

Firmado a los efectos de su identificación  
con informe de fecha 14 de febrero de 2018

CUYO AVALS.G.R  
ESTADOS CONTABLES AL 31 DE DICIEMBRE DE 2017  
INICIADO EL 01 DE ENERO DE 2017  
(Presentado en forma comparativa) (en pesos)

**INVERSIONES**

Denominación de los valores	Cantidad	31/12/2017 Valor de libros	31/12/2016 Valor de libros
<b>CORRIENTE</b>			
<b><u>PERTENECIENTE AL FONDO DE RIESGO</u></b>			
Banco Nación		10.872.411	3.501.823
Banco de Comercio		14.111.843	6.680.812
Banco Supervielle - Regional		7.009.397	10.736.524
Banco Ciudad		-	25.161.714
Banco Vot		26.249.584	5.806.170
Subtotal certificados de depósitos a plazo fijo en pesos		<b>58.243.235</b>	<b>51.887.043</b>
Banco Bice		-	2.921.380
Subtotal certificados de depósitos a plazo fijo en Dólares estadounidenses (*)		-	<b>2.921.380</b>
Premier Renta Fija Supervielle	1.606.016	15.397.933	46.969
FCI GPS Saving Nix Valores		-	5.689.388
Toronto Trust Clase BI Hipotecario		-	1.073.796
Super Gestión MIX VI	95.147	565.851	1.671.485
FCI Fima Ahorro Pesos A Galicia		-	1.481.950
FCI Megainver Ahorro	2.751.329	3.105.255	176.170
FCI Pelegrini Crecimiento	14.084.978	33.829.243	15.273.026
FCI Premier Rta Plus Superviel		-	12.828.542
FCI RJ delta Renta Ciudad	722.214	16.611.195	-
FCI Convexity Plus Ad Cap	12.612	29.312	-
FCI Convexity Retorno Total Ad	106.355	111.693	-
FCI Megainver Rta Febable SJB	4.830.116	5.451.453	-
FCI Renta Plus Bco Industrial	9.909.178	15.095.443	-
Subtotal fondos comunes de inversión en pesos		<b>90.197.378</b>	<b>38.241.326</b>
FCI Superfondo Renta Fija USD		-	66.149
Subtotal fondo comunes de inversión en dólares estadounidenses (*)		-	<b>66.149</b>




Eduardo G. Fierro  
Contador Público - U.N.C.  
Mat. 2783 - C.P.C.E. MZA.

Firmado a los efectos de su identificación  
con informe de fecha 14 de febrero de 2018



Sandra Coria  
Por Comisión Fiscalizadora

29



Lisandro Fierro  
Presidente

CUYO AVAL S.G.R  
ESTADOS CONTABLES AL 31 DE DICIEMBRE DE 2017  
INICIADO EL 01 DE ENERO DE 2017  
(Presentado en forma comparativa) (en pesos)

INVERSIONES

Denominación de los valores	Cantidad	31/12/2017 Valor de libros	31/12/2016 Valor de libros
LEBAC BCRA Nación		32.030.863	31.246.511
Lebacs Benedit FR		22.745.183	9.029.822
Lebacs Puente Hermanos		247.255	1.297.891
Lebacs Allaria		9.495.921	-
Lebacs Nix Valores		-	2.218.427
Lebacs San Juan Bursatil		3.901.209	939.936
Lebacs San Juan Bursatil Ebucar		-	1.527.043
Bonos Discount \$ ARPENTA	475.285	3.802.280	3.341.254
Bonar 2020 San Juan Bursatil	270.698	295.061	1.845.376
Bonos NF 18 Ey M		-	228.990
Bonos Bonad 18 San Juan Brus F	16.411	308.527	-
Bonos Rep Arg PARP San Juan B F	218.000	828.400	-
Letras Municipalidad de Corrientes		-	1.616.068
Lebacs Estructuras y Mandatos		-	677.821
Lebacs Ad Cap FR		7.129.794	-
Lebacs Supervielle		7.559.162	-
Lebac Arpenta FR		984.925	-
Lebac SBS 6160 FR		120.492	-
Lebacas BLD		4.276.467	-
Lebacs COMAFI AC		1.002.035	-
<b>Subtotal Títulos Públicos en pesos</b>		<b>94.727.574</b>	<b>53.969.139</b>
BONAD 2018 SJ Bursatil EBUCAR		-	334.121
Bonos Rep Arg SJ Burs EBUCAR		-	366.224
Bonos BDC19 SJ Burs EBUCAR		-	266.980
Bodic 2 Puente Hnos		-	1.732.290
Bonos Est Arg AM 18 Galicia	85.400	1.605.520	1.362.130
Bonos Nac Arg USD A Y 24 Benedi		-	834.892
BONAR A Y 24 USD Puente Hnos		-	519.085
Bonos Rep Arg USD Allaria		-	3.091.816
Bonos DICA R. Arg. USD San Jua	26.848	829.335	-
Bonos Int Rep Arg AC 17 SJ Burs	56.000	1.079.680	-
BONO Rep Arg AC 17	1.724.000	33.238.720	-
Bonos DICA SBS	92.485	2.856.862	-
Bono Rep Arg A2E7 SJ Burs	40.000	845.600	-
letes USD Benedit FR		669.500	-
<b>Subtotal Títulos Públicos en dolares estadounidenses (*)</b>		<b>41.125.217</b>	<b>8.507.538</b>




Eduardo G. Fierro  
Contador Público - U.N.C.  
Mat. 2783 - C.P.C.E. MZA.

Firmado a los efectos de su identificación  
con informe de fecha 14 de febrero de 2018




Sandra Coria  
Por Comisión Fiscalizadora



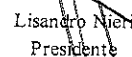
Lisandro Nien  
Presidente

**CUYO AVAL S.G.R**  
**ESTADOS CONTABLES AL 31 DE DICIEMBRE DE 2017**  
**INICIADO EL 01 DE ENERO DE 2017**  
(Presentado en forma comparativa) (en pesos)

Denominación de los valores	Cantidad	31/12/2017 Valor de libros	31/12/2016 Valor de libros
Obligaciones Negociables Agrofiná VSBS	775.000	802.011	-
Obligaciones Negociables PYME INDO San Juan Burs \$	422.314	426.236	645.102
Obligaciones Negociables PYME EURO - Arpenta	93.763	1.768.137	1.978.130
Obligaciones Negociables CENTROCARD VI EYM	2.500.000	2.604.795	-
Obligaciones Negociables TARSHHOP CLASE IX PUENTE	2.550.000	2.686.434	-
Obligaciones Negociables PYME ACTUAL 6 EYM	1.528.000	1.553.118	-
Obligaciones Negociables VCP Clase III	3.500.000	3.754.014	-
<b>Subtotal obligaciones negociables en pesos</b>		<b>13.594.745</b>	<b>2.623.232</b>
Obligaciones Negociables Agrofiná VI SBS	50.000	935.875	-
Obligaciones Negociables Agrofiná Clase VII	611.190	11.594.232	-
Obligaciones Negociables Agrofiná Clase VI	534.080	10.154.778	-
<b>Subtotal Obligaciones Negociables en dolares estadounidenses (*)</b>		<b>22.684.885</b>	<b>-</b>
Obligaciones Negociables - Hipotecario Clase XXXI USD	185.000	3.458.122	2.944.076
Obligaciones Negociables - CGC VI Puente Hnos		-	4.355.336
Obligaciones Negociables - CGC VII Puente Hermanos		-	1.707.493
<b>Subtotal Obligaciones Negociables en dolares estadounidenses No Corriente</b>		<b>3.458.122</b>	<b>9.006.905</b>
Fideicomiso Financiero Mila Serie VII Benedit		-	414.257
Fideicomiso Financiero Mila Serie IX Benedit		-	941.875
Fideicomiso Financiero Banco Comafi		-	1.258.788
Fideicomiso Financiero Consumo Vida 6 BENEDIT		-	457.566
Fideicomiso Financiero Red mutual 40 B Voii		-	11.034.209
Fideicomiso Financiero Red Mutual 40 C Voii		-	3.833.207
Fideicomiso Financiero Red Mutual 44 Voii	5.000.000	6.879.500	5.076.714
Fideicomiso Financiero Red Mutual 42 C Voii		-	10.448.983
Fideicomiso Financiero Red Mutual 41 C Voii		-	-
Fideicomiso Financiero Red Mutual 46 C	9.391.952	10.352.749	-
Fideicomiso Financiero mutual 17/01 Ey M FR		-	-
Fideicomiso Financiero Actual XIX Estruc y Mandato		-0	3.745.177
Fideicomiso Financiero Plena I Estruc y Mandatos		-	-
Fideicomiso Financiero Tinuviel 22 Ey M	19.997	20.946	-
Fideicomiso Financiero TINUVIEL XXIII EYM	1.136.717	1.171.372	-
Fideicomiso Financiero Centrocárd 23 B - EYM	3.500.000	3.438.724	-
Fideicomiso Financiero SECUBONO CREDINEA ALARRIA	5.070.000	5.212.631	-
Fideicomiso Financiero RM46A Banco Voii	3.675.200	2.299.205	-
Fideicomiso Financiero RM 48S VOII	3.000.000	3.074.640	-
Fideicomiso Financiero Tarjeta Actual XXIV Ey M	1.200.000	1.176.968	-
Fideicomiso Financiero Credinet I - Benedit	2.522.500	2.495.030	-
Fideicomiso Financiero Tarjeta Plena II - EYM	2.000.000	1.978.942	-
Fideicomiso Financiero Red Mutual 47 C - Voii Adm	19.993.210	20.581.010	-
<b>Subtotal Fideicomiso Financiero en pesos</b>		<b>58.681.717</b>	<b>37.210.776</b>

  
Eduardo G. Fierro  
Contador Público - U.N.C.  
Mat. 2783 - C.P.C.E. MZA.

  
Sandra Corta  
Por Comisión Fiscalizadora


  
Lisandro Nieri  
Presidente

Firmado a los efectos de su identificación  
con informe de fecha 14 de febrero de 2018

CUYO AVAL S.G.R  
ESTADOS CONTABLES AL 31 DE DICIEMBRE DE 2017  
INICIADO EL 01 DE ENERO DE 2017  
(Presentado en forma comparativa) (en pesos)

Denominación de los valores	Cantidad	31/12/2017 Valor de libros	31/12/2016 Valor de libros
Fideicomiso Vicentin Benedit		-	3.844.084
Fideicomiso Chubut TUBB1 Bene	30.555	570.535	673.351
<b>Subtotal Fideicomiso Financiero en dólares estadounidenses (*)</b>		<b>570.535</b>	<b>4.517.435</b>
Acciones COME - Benedit	1.209.010	5.706.527	3.294.294
Acciones TRANSENER ORD Puente	6.816	333.643	102.581
Acciones Trasn de Gas Sur Gal	4.900	406.945	145.040
Acciones Grupo Supervielle	6.000	674.400	-
Acciones SIDERAR Allaria	120.000	1.728.000	-
Acciones YPF Allaria	45.000	1.897.875	-
Acciones Gr Fc Galicia - Puente	11.960	147.945	-
Acciones Tenaris - Puente	3.360	99.120	-
Acciones YPF - Puente	2.500	105.438	-
<b>Subtotal acciones en pesos</b>		<b>11.099.893</b>	<b>3.541.915</b>
Cauciones Arpenta FR		-	97.771
<b>Subtotal cauciones en pesos</b>		<b>-</b>	<b>97.771</b>
<b>Saldos en cuentas bancarias (detalle en Anexo I cont.)</b>		<b>14.138.595</b>	<b>3.086.977</b>
<b>TOTAL INVERSIONES PERTENECIENTES AL FONDO DE RIESGO</b>		<b>408.521.896</b>	<b>215.677.587</b>
<b><u>PERTENECIENTES A CUYO AVAL</u></b>			
Megainver Ahorro Puente	494.116	1.698.580	1.358.808
FCI PREMIER RENTA FIJA CREC A	1.022.393	9.802.358	-
FCI Megainver Clase B San Juan	489.725	552.723	-
<b>Subtotal Fondos Comunes de Inversión en Pesos</b>		<b>12.053.661</b>	<b>1.358.808</b>
Títulos Públicos - Bogar 18		573	2.820
Lebac Benedit CP		2.575.230	-
LEBACS San Juan Bursatil		183.563	-
<b>Subtotal Títulos Públicos en pesos</b>		<b>2.759.366</b>	<b>2.820</b>
Plazo Fijo Santander Rio		1.727.361	-
<b>Subtotal Plazo Fijos en pesos</b>		<b>1.727.361</b>	<b>-</b>
Cauciones tomadas Benedit		-	230.568
<b>Subtotal cauciones en pesos</b>		<b>-</b>	<b>230.568</b>
Obligaciones Negociables - Pyme Ebucar San Juan	125.143	117.440	261.469
Obligaciones Negociables Indo IX San Juan Bursatil	315.756	319.177	-
<b>Subtotal Obligaciones negociables en Pesos</b>		<b>436.617</b>	<b>261.469</b>
<b>TOTAL INVERSIONES PERTENECIENTES A CUYO AVAL</b>		<b>16.977.005</b>	<b>1.853.665</b>

(\*) Tipo de cambio utilizado \$18,55 = 1 US\$

  
Eduardo G. Fierro  
Contador Público - U.N.C.  
Mat. 2783 - C.P.C.E. MZA.

  
Sandra Coria  
Por Comisión Fiscalizadora

  
Lisandro Nieri  
Presidente

Firmado a los efectos de su identificación  
con informe de fecha 14 de febrero de 2018



## CUYO AVAL S.G.R

ESTADOS CONTABLES AL 31 DE DICIEMBRE DE 2017

INICIADO EL 01 DE ENERO DE 2017

(Presentado en forma comparativa) (en pesos)

Denominación de los valores	Cantidad	31/12/2017	31/12/2016
		Valor de libros	Valor de libros
Bco Santander Rio		9.942	1
Banco Patagonia		1.820	1.995
Bco Galicia		13.638	199.098
Bco Supervielle		7.553.163	870
Bco Industrial		5.893	25
Bco Macro		456.939	80.551
Bco Hipotecario		162.311	16.093
Bco Nacion		3.550.582	2.017.041
Bco Ciudad		74.026	3.021
Cordeau y Benedit Soc Bolsa		66.707	4.995
Cohen Sociedad de Bolsa		-290	-290
Banco San Juan		13.931	23.390
Banco Nix		-6.305	-6.305
Nix Valores		-	270
Banco de Comercio		134	67.784
Puente hermanos Cta. Cte.		9.678	115.399
San Juan Bursatil		32.384	-242
Nación Bursátil		-7	21.403
ALLARIA FR		-3.084	-42
Arpenta		824	548
Banco Vot FR		238.349	399
Estructuras y Mandatos Soc Bol		875.325	457.566
SBS		7.493	-
COMAFIAC		431.968	-
Otras		383.409	-
<b>Subtotal Bancos en pesos</b>		<b>13.878.770</b>	<b>3.003.570</b>
Bco Galicia US\$		27.267	26.945
Bco Hipotecario US\$		11.634	9.903
Bco Industrial US\$		954	812
SBS US\$		23.025	-
Santander Rio Dolar Divisa		6	5
Santander Rio Dólar		78.351	9
San Juan Bursatil		19.881	11.378
Benedit Dólar Físico		31	34
Benedit Dólar Divisa		70.690	30.086
Puente Hnos.		25.432	2.937
ALLARIA US\$		854	-
Banco de Comercio		190	15
Nix Valores		23	20
San Juan Bursatil USD FR		1.487	1.263
<b>Subtotal Bancos en dolares estadounidenses (*)</b>		<b>259.825</b>	<b>83.407</b>
<b>Total Bancos</b>		<b>14.138.595</b>	<b>3.086.977</b>

(\*) Tipo de cambio utilizado \$18,55 = 1 US\$

Eduardo G. Fierro

Contador Público - U.N.C.  
Mat. 2783 - C.P.C.E. MZA.Firmado a los efectos de su identificación  
con informe de fecha 14 de febrero de 2018Sandra Coria  
Por Comisión Fiscalizadora

33

Lisandro Nicri  
Presidente

CUYO AVAL S.G.R

ESTADOS CONTABLES AL 31 DE DICIEMBRE DE 2017


INICIADO EL 01 DE ENERO DE 2017


(Presentado en forma comparativa) (en pesos)

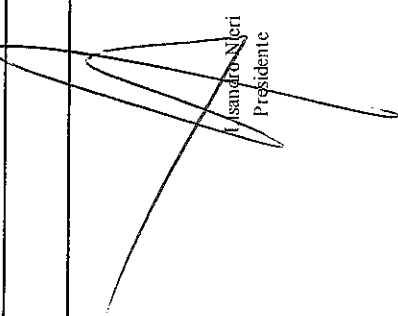
ANEXO II

BIENES DE USO

CONCEPTO	Valor de Origen				Depreciaciones del Ejercicio				31/12/2016	31/12/2017	31/12/2016
	Al inicio del ejercicio	Altas	Bajas	Al cierre del ejercicio	Acumuladas al inicio del ejercicio	Bajas	Alicuota		Acumuladas al cierre del ejercicio	Neto Resultante	Neto Resultante
							%	Monto			
Muebles de Oficina	232.790	106.201	-9.447	329.544	193.316	-8.303	20	32.515	217.528	112.016	39.474
Servidor	82.268	0	0	82.268	53.189	0	20	14.539	67.728	14.540	29.079
Equipos Computacion	217.682	91.326	0	309.008	152.361	0	20	49.797	202.158	106.850	65.321
Licencias informáticas	-	64.080	-	64.080	-	-	-	-	-	64.080	-
Proyector	7.602	0	0	7.602	6.956	0	20	646	7.602	-	646
Electrodomesticos	15.405	879	0	16.284	6.803	0	20	2.997	9.800	6.484	8.602
Equipos Refrigeración	3.101	11.450	0	14.551	2.480	0	20	2.911	5.391	9.160	621
Mejoras en inmuebles de terceros	476.755	44.284	0	521.039	88.510	0	33	173.680	262.190	258.849	388.245
Anticipo a proveedores	-	13.458	0	13.458	-	0	-	-	-	13.458	-
<b>TOTALES 2017</b>	<b>1.035.603</b>	<b>331.678</b>	<b>-9.447</b>	<b>1.357.834</b>	<b>503.615</b>	<b>-8.303</b>		<b>277.084</b>	<b>772.397</b>	<b>585.437</b>	
<b>TOTALES 2016</b>	<b>776.280</b>	<b>497.477</b>	<b>-238.154</b>	<b>1.035.603</b>	<b>435.503</b>	<b>-102.813</b>		<b>170.925</b>	<b>503.615</b>		<b>531.988</b>

  
Eduardo G. Fierro  
Contador Público - U.N.C.  
Mat. 2783 - C.P.C.E. MZA.

  
Sandra Coria  
Por Comisión Fiscalizadora

  
Masato Njori  
Presidente

Firmado a los efectos de su identificación con informe de fecha 14 de febrero de 2018

CUYO AVAL S.G.R  
ESTADOS CONTABLES AL 31 DE DICIEMBRE DE 2017  
INICIADO EL 01 DE ENERO DE 2017  
(Presentado en forma comparativa) (en pesos)

## ACTIVOS Y PASIVOS EN MONEDA EXTRANJERA

CONCEPTO	31/12/2017			31/12/2016
	Clase y monto de la moneda extranjera	Cambio vigente	Monto en moneda argentina e importe contabilizado (en pesos)	Monto en moneda argentina e importe contabilizado (en pesos)
<b>ACTIVO</b>				
<b>ACTIVO CORRIENTE</b>				
Bancos	US\$ 15.862	17,21	272.991	112.875
Certificado de depósito a Plazo Fijo	US\$ -	17,21	-	2.921.380
Fondos comunes de inversión	US\$ -	17,21	-	66.149
Obligaciones Negociables	US\$ 1.318.122	17,21	22.684.885	-
Títulos Públicos	US\$ 2.389.612	17,21	41.125.217	8.507.538
Fideicomisos Financieros	US\$ 33.151	17,21	570.535	4.517.435
<b>Total del Activo Corriente</b>	<b>US\$ 3.756.748</b>	<b>17,21</b>	<b>64.653.628</b>	<b>16.125.377</b>
<b>ACTIVO NO CORRIENTE</b>				
Obligaciones Negociables	US\$ 200.937	17,21	3.458.122	9.006.905
<b>Total del Activo No Corriente</b>	<b>US\$ 200.937</b>	<b>17,21</b>	<b>3.458.122</b>	<b>9.006.905</b>
<b>TOTAL DEL ACTIVO</b>	<b>US\$ 3.957.684</b>	<b>17,21</b>	<b>68.111.750</b>	<b>25.132.282</b>

NOTA: Al 31/12/2017, existen garantías vigentes en moneda extranjera por USD 5.069.215, correspondientes a 64 avales.




Eduardo G. Fierro  
Contador Público - U.N.C.  
Mat. 2783 - C.P.C.E. MZA.

Firmado a los efectos de su identificación  
con informe de fecha 14 de febrero de 2018



Sandra Corja  
Por Comisión Fiscalizadora




Lisandro Nieri  
Presidente

CUYO AVAL S.G.R  
ESTADOS CONTABLES AL 31 DE DICIEMBRE DE 2017  
INICIADO EL 01 DE ENERO DE 2017  
(Presentado en forma comparativa) (en pesos)

## PREVISIONES

CONCEPTO	31/12/2017			31/12/2016	
	Saldos al inicio del ejercicio	Aumentos	Disminuciones y Recuperos	Saldos al cierre del ejercicio	Saldos al cierre del ejercicio
<b>DEDUCIDAS DEL ACTIVO CORRIENTE</b>					
Deudores incobrables por servicios prestados	117.645	17.385		135.030	117.645
<b>TOTALES DEDUCIDAS DEL ACTIVO CORRIENTE</b>	<b>117.645</b>	<b>17.385</b>	<b>0</b>	<b>135.030</b>	<b>117.645</b>
<b>DEDUCIDAS DEL ACTIVO NO CORRIENTE</b>					
Deudores incobrables sobre garantías afrontadas (Ver Nota 8.1 y Nota 8.6)	2.904.481	1.546.092	0	4.450.573	2.904.481
<b>TOTALES DEDUCIDAS DEL ACTIVO NO CORRIENTE</b>	<b>2.904.481</b>	<b>1.546.092</b>	<b>0</b>	<b>4.450.573</b>	<b>2.904.481</b>
<b>INCLUIDAS EN EL PASIVO CORRIENTE</b>					
Por Cheques Vencidos ( Deudas comerciales)	3.490	0	0	3.490	3.490
Por Juicios Laborales ( Remuneraciones y es. Ss.)	100.835	0	-98.035	2.800	100.835
<b>TOTAL INCLUIDAS EN EL PASIVO CORRIENTE</b>	<b>104.325</b>	<b>0</b>	<b>-98.035</b>	<b>6.290</b>	<b>104.325</b>

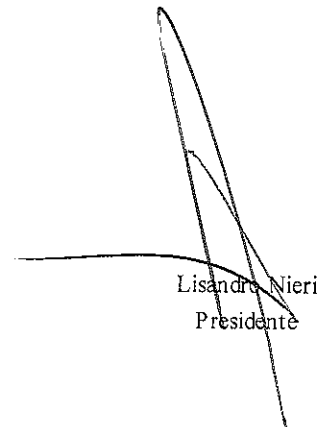


Eduardo G. Fierro  
Contador Público - U.N.C.  
Mat. 2783 - C.P.C.E. MZA.

Firmado a los efectos de su identificación  
con informe de fecha 14 de febrero de 2018



Sandra Coria  
Por Comisión Fiscalizadora



Lisandro Nieri  
Presidente

CUYO AVAL S.G.R  
ESTADOS CONTABLES AL 31 DE DICIEMBRE DE 2017  
INICIADO EL 01 DE ENERO DE 2017  
(Presentado en forma comparativa) (en pesos)

INFORMACION REQUERIDA POR EL ART. 64 INC b DE LA LEY N° 19.550 CORRESPONDIENTE AL  
EJERCICIO ECONÓMICO TERMINADO AL 30 DE SEPTIEMBRE DE 2017


CONCEPTO	01/01/2017 al 31/12/2017					01/01/2016 al 31/12/2016
	Total	Gastos de Comercializ ación	Gastos de Administra ción	Gastos Financieros	Costos	Total
Honorarios y retribuciones por servicios	2.154.669	545.141	1.591.311		18.217	1.808.955
Sueldos y Cargas sociales	13.649.122		13.649.122			15.045.601
Depreciación de Bienes de Uso	277.084		277.084			170.925
Publicidad y Promoción	395.134	395.134				356.930
Viáticos y movilidad	323.155	299.309	23.846			313.949
Correo y mensajería	122.221		122.221			103.139
25.413	300.350		300.350			233.214
Otros Impuestos	796.141		796.141			441.096
Librería y papelería	105.773		105.773			57.883
Intereses financieros e impositivos	315			315		16.255
Servicios	256.274		256.274			255.784
Gastos y comisiones bancarias	99.734		99.734			85.132
Seguros pagados	5.429		5.429			13.671
Legalizaciones y certificaciones	151.406		151.406			181.396
Alquileres y expensas	1.000.830	103.223	897.607			885.805
Cursos y Capacitación	96.954		96.954			231.043
Cuotas asociaciones empresarias	88.696		88.696			62.634
Gastos en informática	153.780		153.780			231.808
Limpieza y mantenimiento	143.909		143.909			199.918
Publicaciones y suscripciones	149.068	68.789	80.279			114.745
Costo negociación cheques diferidos	774.550				774.550	341.893
Atenciones al personal	14.172		14.172			31.506
Créditos Incobrables	17.385		17.385			33.071
Viandas y refrigerios	82.712		82.712			83.148
Uniformes del personal	1.397		1.397			4.751
Diversos	4.022		4.022			-
Eventos	135.657	135.657				166.114
Reuniones de administración y asambleas	68.805		68.805			81.332
<b>TOTALES 2017</b>	<b>21.368.744</b>	<b>1.547.253</b>	<b>19.028.409</b>	<b>315</b>	<b>792.767</b>	
<b>TOTALES 2016</b>		<b>1.151.392</b>	<b>19.910.917</b>	<b>16.255</b>	<b>473.134</b>	<b>21.551.698</b>



Eduardo G. Fierro  
Contador Público - U.N.C.  
Mat. 2783 - C.P.C.E. MZA.



Sandra Coria  
Por Comisión Fiscalizadora



Lisandro Nieri  
Presidente

Firmado a los efectos de su identificación  
con informe de fecha 14 de febrero de 2018

## INFORME DEL AUDITOR INDEPENDIENTE

Señores  
Presidente y Miembros del Consejo de Administración de  
**CUYO AVAL S.G.R.**  
CUIT N° 30 70950628 1  
Domicilio Legal: Patricias Mendocinas 617 -Piso 4 - Mendoza

### Informe sobre los estados contables

He auditado los estados contables adjuntos de CUYO AVAL S.G.R., que comprenden el estado de situación patrimonial al 31 de diciembre de 2017, el estado de resultados, el estado de evolución del patrimonio neto y el estado de flujo de efectivo correspondientes al ejercicio económico terminado en dicha fecha, así como un resumen de las políticas contables significativas y otra información explicativa incluidas en las notas 1 a 8 y los anexos I a V que los complementan.

Las cifras y otra información correspondientes al ejercicio económico terminado el 31 de diciembre de 2016 son parte integrante de los estados contables mencionados precedentemente y se las presenta con el propósito de que se interpreten exclusivamente en relación con las cifras y con la información del ejercicio económico actual.

### Responsabilidad del Consejo de Administración

El Consejo de Administración es responsable de la preparación y presentación razonable de los estados contables adjuntos de conformidad con las normas contables profesionales argentinas, y del control interno que el Consejo de Administración considere necesario para permitir la preparación de estados contables libres de incorrecciones significativas.

### Responsabilidad del auditor

Mi responsabilidad consiste en expresar una opinión sobre los estados contables adjuntos basada en mi auditoría. He llevado a cabo mi examen de conformidad con las normas de auditoría establecidas en la Resolución Técnica N° 37 de la Federación Argentina de Consejos Profesionales de Ciencias Económicas. Dichas normas exigen que cumpla los requerimientos de ética, así como que planifique y ejecute la auditoría con el fin de obtener una seguridad razonable de que los estados contables están libres de incorrecciones significativas.

Una auditoría conlleva la aplicación de procedimientos para obtener elementos de juicio sobre las cifras y la información presentadas en los estados contables. Los procedimientos seleccionados dependen del juicio del auditor, incluida la valoración de los riesgos de incorrecciones significativas en los estados contables. Al efectuar dichas valoraciones del riesgo, el auditor tiene en cuenta el control interno pertinente para la preparación y presentación razonable por parte de la entidad de los estados contables, con el fin de diseñar



los procedimientos de auditoría que sean adecuados en función de las circunstancias y no con la finalidad de expresar una opinión sobre la eficacia del control interno de la entidad. Una auditoría también incluye la evaluación de la adecuación de las políticas contables aplicadas y de la razonabilidad de las estimaciones contables realizadas por el Consejo de Administración, así como la evaluación de la presentación de los estados contables en su conjunto.

Considero que los elementos de juicio que he obtenido proporcionan una base suficiente y adecuada para mi opinión de auditoría.

### Opinión

En mi opinión, los estados contables adjuntos presentan razonablemente, en todos sus aspectos significativos, la situación patrimonial de Cuyo Aval S.G.R. al 31 de diciembre de 2017, así como sus resultados, la evolución de su patrimonio neto y el flujo de su efectivo correspondientes al ejercicio económico terminado en esa fecha, de conformidad con las normas contables profesionales argentinas.



### Informe sobre otros requerimientos legales y reglamentarios


a) Según surge de los registros contables de la entidad, el pasivo devengado al 31 de diciembre de 2017 a favor del Sistema Integrado Previsional Argentino en concepto de aportes y contribuciones previsionales ascendía a \$ 480.520, no siendo exigible a dicha fecha.

b) He aplicado los procedimientos sobre prevención de lavado de activos de origen delictivo y financiación del terrorismo previstos en las correspondientes normas profesionales emitidas por el Consejo Profesional de Ciencias Económicas Mendoza.

Mendoza, 14 de Febrero de 2.018.-

Eduardo G. Fierro  
Contador Publico - U.N.C.  
Mat. 2.783 - C.P.C.E. MZA.



 Consejo Profesional de Ciencias  
Económicas de Mendoza

Nº 1 0799089

LEY 5.051

Mendoza,

21/02/18

542355

Legalización Nº

10799089

Legalizamos, de acuerdo con las facultades otorgadas a este CONSEJO PROFESIONAL por las leyes 5.051 (Art. 36, Inc g) y 20.488 (Art. 21, inc. I), la autenticidad de la firma inserta el 14/02/18 en EST. CONT. SOC. COM. de fecha 31/12/17 perteneciente

a CUYO AVAL S.G.R.

para ser presentada ante

QUIEN CORRESPONDA

, que se corresponde con la que el Dr.

PIERRO EDUARDO GUILLERMO

tiene registrada en la matrícula

de CONTADOR PÚBLICO Nº

142783

y que se han efectuado los controles de matrícula

vigente, incumbencia, control formal del informe profesional y de concordancia formal macroscópica de la firma.



LA PRESENTE LEGALIZACIÓN NO ES VALIDA SI CARECE DEL SELLO Y FIRMA DEL SECRETARIO DE LEGALIZACIÓN.

Ura. Martha Juana Alondra  
CDOR. PUB. NAC. - MAT. 3592  
SECRETARÍA DE LEGALIZACIONES  
C.P.C.E. MZA.