

CUYO AVAL S.G.R.

Estados Contables al 31/12/2016





CUYO AVAL S.G.R.

Domicilio Legal: Patricias Mendocinas 617 Piso 4 - Ciudad de Mendoza

Actividad principal de la Sociedad: Otorgamiento de garantías de cualesquiera de los tipos permitidos por el derecho, mediante la celebración de contratos de Garantía Recíproca solo a sus Socios Partícipes, facilitándoles el acceso al crédito.

Inscripción en el Registro Público de Sociedades Anónimas: Fojas 47 Legajo N° 9993 del 19 de diciembre de 2005

Modificaciones del Estatuto 19 de diciembre de 2005

Fecha de vencimiento contrato social 19 de diciembre de 2104

Fecha de autorización para funcionar como Sociedad de Garantía Recíproca 29 de septiembre del 2006 (según Disposición de la Subsecretaría de la Pequeña y Mediana Empresa y Desarrollo Regional)

Aprobación de la Dirección de Personas Jurídicas de Mendoza Resolución 2331 del 15 de Diciembre de 2005

EJERCICIO ECONÓMICO N° 12

INICIADO EL 1° DE ENERO DE 2016

ESTADOS CONTABLES AL 31 DE DICIEMBRE DE 2016

(Presentados en forma comparativa) (en pesos)

COMPOSICION DEL CAPITAL

(en pesos - nota 5)

	31/12/2016		31/12/2015	
	<u>Suscripto</u>	<u>Integrado</u>	<u>Suscripto</u>	<u>Integrado</u>
Socios Partícipes - 5.304 acciones Clase "A" de v/n \$100 y de 1 voto cada una	523.900	514.600	523.200	515.000
Socios Protectores - 2.568 acciones Clase "B" de v/n \$ 100 y de 1 voto cada una	244.300	223.800	234.300	220.000
Total	768.200	738.400	757.500	735.000

Eduardo G. Fierro
Contador Público - U.N.C.
Mat. 2783 - C.P.C.E. MZA.

Firmado a los efectos de su identificación
con informe de fecha 15 de marzo de 2017

Sandra Coria
Por Comisión Fiscalizadora

1


Leandro Mieri
Presidente

CUYO AVAL S.G.R
ESTADO DE SITUACIÓN PATRIMONIAL AL 31 DE DICIEMBRE DE 2016
INICIADO EL 01 DE ENERO DE 2016


(Presentado en forma comparativa) (en pesos)


	<u>31/12/2016</u>	<u>31/12/2015</u>
<u>ACTIVO</u>		
<u>ACTIVO CORRIENTE</u>		
Caja y Bancos (nota 3.1)	1.439.130	760.670
Inversiones (nota 3.2) (Anexo I)	208.524.347	135.939.582
Créditos por Servicios (nota 3.3 y Anexo IV)	4.954.118	5.304.370
Otros Créditos (nota 3.4)	3.074.656	3.572.061
Total del Activo Corriente	<u>217.992.251</u>	<u>145.576.683</u>
<u>ACTIVO NO CORRIENTE</u>		
Inversiones (nota 3.2) (Anexo I)	9.006.905	-
Otros Créditos (notas 3.4, 8.1, 8.6 y Anexo IV)	8.727.281	5.612.209
Bienes de Uso (anexo II)	531.988	340.774
Otros Activos (nota 3.5)	47.878	43.197
Total del Activo No Corriente	<u>18.314.052</u>	<u>5.996.180</u>
TOTAL DEL ACTIVO	<u>236.306.303</u>	<u>151.572.863</u>
<u>PASIVO</u>		
<u>PASIVO CORRIENTE</u>		
Deudas		
Comerciales (nota 3.6 y Anexo IV)	3.596.730	6.242.140
Deudas por Rendimientos a Pagar (nota 3.7)	3.978.860	1.414.568
Deudas por Retiros Efectuados (nota 3.8)	2.168.244	2.702.989
Remuneraciones y Cargas Sociales (nota 3.9 y Anexo IV)	1.722.540	913.757
Cargas Fiscales (nota 3.10)	471.044	1.390.756
Otras Deudas (nota 3.11)	361.148	457.217
Total del Pasivo Corriente	<u>12.298.566</u>	<u>13.121.427</u>
<u>PASIVO NO CORRIENTE</u>		
Total del Pasivo No Corriente	<u>-</u>	<u>-</u>
Total del Pasivo	<u>12.298.567</u>	<u>13.121.427</u>
<u>PATRIMONIO NETO (según estado respectivo)</u>		
TOTAL DEL PASIVO Y DEL PATRIMONIO NETO	<u>224.007.736</u>	<u>138.451.434</u>
	<u>236.306.304</u>	<u>151.572.863</u>

Las notas y los anexos que se acompañan forman parte integrante de estos estados


Eduardo G. Fierro
Contador Pública - U.N.C.
Mat. 2783 - C.P.C.E. MZA.

Firmado a los efectos de su identificación
con informe de fecha 15 de marzo de 2017



Sandra Coria
Por Comisión Fiscalizadora


Lisandro Nieri
Presidente

CUYO AVAL S.G.R
ESTADO DE RESULTADOS CORRESPONDIENTE AL EJERCICIO ECONÓMICO
TERMINADO EL 31 DE DICIEMBRE DE 2016
INICIADO EL 01 DE ENERO DE 2016
(Presentado en forma comparativa) (en pesos)

	<u>01/01/2016-</u> <u>31/12/2016</u>	<u>01/01/2015-</u> <u>31/12/2015</u>
<u>RESULTADOS PROPIOS DE LA ACTIVIDAD</u>		
Ingresos por Comisiones y Servicios (nota 3.12)	22.237.618	18.033.267
Costo de los Servicios Prestados (anexo V)	-473.134	-367.318
Gastos de Comercialización (anexo V)	-1.151.392	-835.589
Gastos de Administración (anexo V)	-19.910.917	-15.014.812
Resultados Financieros (nota 3.13)	567.403	110.090
Otros Ingresos y Egresos (nota 3.14)	-261	400.558
Ganancia Ordinaria	<u>1.269.317</u>	<u>2.326.195</u>
Resultado antes del Impuesto a las Ganancias		
Impuesto a las Ganancias (nota 3.15)	-446.201	-813.287
GANANCIA DEL EJERCICIO DE LA ACTIVIDAD	<u>823.116</u>	<u>1.512.908</u>
<u>RESULTADOS DEL FONDO DE RIESGO</u>		
Ingresos Financieros (nota 3.16 y 9)	37.587.700	28.198.170
Gastos y Comisiones Pagadas (nota 3.16 y 9)	-864.965	-656.656
Otros Egresos (nota 3.16 y 9)	-882.398	-776.793
Retribución del Fondo de Riesgo (nota 3.16 y 9)	-35.840.337	-26.764.721
RESULTADO NETO DEL EJERCICIO DEL FONDO DE RIESGO	<u>0</u>	<u>0</u>
GANANCIA DEL EJERCICIO	<u>823.116</u>	<u>1.512.908</u>


Las notas y los anexos que se acompañan forman parte integrante de estos estados


Eduardo G. Fierro

Contador Público - U.N.C.
Mat. 2783 - C.P.C.E. MZA.


Sandra Coria

Por Comisión Fiscalizadora



Lisandro Nieri
Presidente


Firmado a los efectos de su identificación
con informe de fecha 15 de marzo de 2017


CUYO AVÁL S.G.R.
ESTADO DE EVOLUCIÓN DEL PATRIMONIO NETO
CORRESPONDIENTE
AL EJERCICIO ECONOMICO TERMINADO EL 31 DE DICIEMBRE DE 2016
INICIADO EL 01 DE ENERO DE 2016
(Presentado en forma comparativa) (en pesos)

	Aporte de los socios (nota 5)	Reserva Legal	Fondo de Riesgo (notas 6, 8.2, 8.3 y 8.6)	Resultados Acumulados	Total	01/01/2016-31/12/2016	01/01/2015-31/12/2015			
	Aporte de los Socios Participes	Aporte de los Socios Protectores	TOTAL	Fondo Autorizado	Fondo Riesgo Contingente	Resultados Acumulados	Total Fondo de Riesgo	Resultados Acumulados Societarios	Patrimonio Neto de la sociedad	Patrimonio Neto comparativo
Saldo al 31 de diciembre de 2015	523.200	234.300	757.500	123.400	113.162.481	5.380.552	133.149.198	4.421.336	138.451.434	87.062.561
Incorporación de socios aprobados por el Consejo de Administración	700	10.000	10.700						10.700	140.500
Distribución de Resultados										
Asamblea N° 12 del 18/03/2016				28.100						
Aportes Fondo de riesgo personas jurídicas (Nota 4 y 6)										
Aportes Fondo de riesgo personas físicas (Nota 4 y 6)										
Recomposición Aporte Fondo de Riesgo BICE (Nota 6) (Aporte 1)										
Reajuste Aporte Fondo de Riesgo Banco Supervielle (Nota 6)										
Recomposición Aporte Fondo de Riesgo BICE (nota 6) (aporte 2)										
Transf. Prev. Ant.a la recomposición Banco Supervielle (nota 6)										
Recomposición Aporte Fondo de Riesgo BNA (nota 6)										
Garantías abonadas en el ejercicio										
Provisión Deudas Incobrables por Garantías Afonadas (nota 8.1)										
Recupero de FR Contingente										
Provisión del 100% Deudas Incobrables por Garantías Afonadas (Nota 8.6 y 8.1)										
Desafectación de provisiones (Nota 8.4)										
Rendimiento financiero del Fondo de Riesgo (Nota 3.16)										
Pago reembolso fondo de riesgo										
Provisión Pago Rendimiento Financiero										
Guarancia Neta del Ejercicio										
Saldo al 31 de Diciembre de 2016	523.900	244.300	768.200	151.500	184.561.931	10.446.440	218.432.888	4.655.145	224.007.736	138.451.434

Los notas y los anexos que se acompañan forman parte integrante de estos estados


Eduardo G. Fierro
 Contador Público - U.N.C.
 Mat. 2783 - C.P.C.E. MZA.


Sandra Coria
 Por Comisión Fiscalizadora



Llean dro Nieri
 Presidente

Firmado a los efectos de su identificación con informe de fecha 15 de marzo de 2017


CUYO AVAL S.G.R
ESTADO DE FLUJO DE EFECTIVO CORRESPONDIENTE
AL EJERCICIO ECONOMICO TERMINADO EL 31 DE DICIEMBRE DE 2016
INICIADO EL 01 DE ENERO DE 2016
(Presentado en forma comparativa) (en pesos)

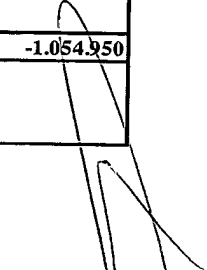
	01/01/2016- 31/12/2016	01/01/2015- 31/12/2015
<u>VARIACIONES DEL EFECTIVO</u>		
Efectivo al inicio del ejercicio	760.671	1.815.620
Efectivo al cierre del ejercicio	1.439.130	760.670
Aumento (disminución) neto/a del efectivo	678.459	-1.054.950
<u>CAUSAS DE VARIACIONES DEL EFECTIVO</u>		
<u>ACTIVIDADES OPERATIVAS</u>		
Ganancia neta del ejercicio	823.116	1.512.908
Impuesto a las ganancias	446.201	813.287
Ajustes para arribar al flujo neto de efectivo proveniente de las actividades operativas		
Depreciación y amortización de bienes de uso	170.925	122.648
Intereses perdidos	16.255	33.256
Variaciones netas en activos y pasivos operativos		
Aumento (disminución) de créditos	350.251	-2.703.750
Aumento de otros créditos	-5.216.308	-4.007.113
Disminución (aumento) de inversiones	-70.209.028	-40.575.970
Aumento de Otros Activos	-4.681	-4.893
Disminución (aumento) en deudas comerciales	-2.645.410	2.878.470
Aumento (disminución) en deudas por retiros efectuados	-534.744	-
Aumento en deudas sociales	808.783	76.309
Disminución (aumento) en deudas fiscales	-1.382.170	337.599
Aumento en otras deudas	-657.276	388.015
Flujo neto efectivo utilizado por las operaciones	-78.034.085	-41.129.235
<u>ACTIVIDADES DE INVERSION</u>		
Aumento de bienes de uso	-362.136	-63.319
Flujo neto de efectivo utilizado en actividades de inversión	-362.136	-63.319
<u>ACTIVIDADES DE FINANCIACION</u>		
Integración de aumento del capital	10.700	140.500
Aportes Fondo de Riesgo	76.110.480	48.289.933
Desafectación de provisiones	1.276.290	-
Retiro Socio	0	-5.825.498
Reimposicion Fondo de Riesgo sin retiro rendimiento	1.677.210	-2.467.330
Flujo neto efectivo generado en las actividades de financiación	79.074.680	40.137.605
AUMENTO (DISMINUCION) NETO/A DEL EFECTIVO	678.459	-1.054.950

Las notas y los anexos que se acompañan forman parte integrante de estos estados


Eduardo G. Fierro
Contador Público - U.N.C.
Mat. 2783 - C.P.C.E. MZA.

Firmado a los efectos de su identificación
con informe de fecha 15 de marzo de 2017


Sandra Conja
Por Comisión Fiscalizadora


Lisandro Nieri
Presidente

CUYO AVAL S.G.R.
NOTAS A LOS ESTADOS CONTABLES

Correspondientes al ejercicio económico finalizado el 31 de diciembre de 2016 iniciado el 01 de enero de
2016
(en pesos)

NOTA 1 – OPERACIONES DE LA SOCIEDAD

Actividad de la Sociedad.

La Sociedad tiene por objeto principal el otorgamiento de garantías a sus Socios Partícipes, destinadas a la obtención de financiamiento de sus actividades, y brindar asesoramiento técnico, económico y financiero a sus socios. La sociedad fue autorizada para funcionar como sociedad de garantía recíproca por la Secretaría de la Pequeña y Mediana Empresa y Desarrollo Regional (SEPyMEyDR) dependiente del Ministerio de Economía y Producción de la Nación mediante Disposición N° 128 del 29 de septiembre de 2006. Así mismo a través de la Disposición 209/2006, la SSEPyMEyDR requirió en forma obligatoria que para mantener la autorización para funcionar, las Sociedades de Garantía Recíproca deberán acreditar su inscripción en el Registro Especial creado a tal efecto en la Superintendencia de Entidades Financieras y Cambiarias del Banco Central de la República Argentina (BCRA). Con fecha 23 de octubre de 2007, mediante Resolución 213 la Sociedad fue inscrita en dicho Registro.


NOTA 2 – BASES DE PREPARACIÓN DE LOS ESTADOS CONTABLES Y PRINCIPALES CRITERIOS DE VALUACIÓN Y EXPOSICIÓN

Los Estados Contables cerrados el 30/09/2016 y sus comparativos han sido preparados de acuerdo con las normas contables de exposición y valuación contenidas en las Resoluciones Técnicas de la Federación Argentina de Consejos Profesionales de Ciencias Económicas (F.A.C.P.C.E.), según fueran adoptadas por Consejo Profesional de Ciencias Económicas de la Provincia de Mendoza, y la Disposición N° 212/2013 de SEPyMEyDR. Los presentes Estados Contables se expresan en pesos y redondeados en función de saldos superiores a cincuenta centavos se suma un número más a la cifra, por lo que en diversos estados, notas y anexos la sumatoria literal puede o no coincidir con los valores totales expresados. Las normas contables profesionales argentinas establecen que los estados contables deben ser preparados reconociendo los cambios en el poder adquisitivo de la moneda conforme a las disposiciones establecidas en las Resoluciones Técnicas (R.T.) N° 6 y N° 17, con las modificaciones introducidas por la R.T. N° 39 y por la Interpretación N° 8, normas emitidas por la Federación Argentina de Consejos Profesionales de Ciencias Económicas (F.A.C.P.C.E.).

Las normas contables más relevantes aplicadas por la Sociedad han sido las siguientes:

2.a. Reexpresión en moneda homogénea

Los estados contables han sido preparados en moneda nominal, utilizando dicha moneda como equivalente a moneda homogénea de conformidad a lo establecido en la sección 3.1 de la Resolución Técnica N° 17.




Eduardo G. Fierro
Contador Público - U.N.C.
Mat. 2783 - C.P.C.E. MZA.

Firmado a los efectos de su identificación
con informe de fecha 15 de marzo de 2017



Sandra Coria
Por Comisión Fiscalizadora

6



Lisandro Nieri
Presidente

CUYO AVAL S.G.R.
NOTAS A LOS ESTADOS CONTABLES

Correspondientes al ejercicio económico finalizado el 31 de diciembre de 2016 iniciado el 01 de enero de
2016
(en pesos)

Conforme a lo dispuesto por la Federación Argentina de Consejos Profesionales de Ciencias Económicas a través de su Resolución N° 287/03, adoptada mediante Resolución N° 1486/03 del Consejo Profesional de Ciencias Económicas de Mendoza. A partir del 28/07/2014, fecha en la cual se aprobó mediante Resolución N° 1.890/2014 del Consejo Profesional de Ciencias Económicas de la Provincia de Mendoza, la Resolución Técnica N° 39, entendemos que, de acuerdo a la normativa técnica vigente, no se verifican las condiciones estipuladas en la Sección 3.1 de la RT 17 para determinar un contexto de inflación tal que lleve a calificar a la economía de altamente inflacionaria que disponga reanudar el proceso de reexpresión. A la fecha de cierre de los presentes estados contables, la tasa acumulada de inflación en tres años, considerando el Índice de Precios Internos al por Mayor elaborado por el Instituto Nacional de Estadísticas y Censos (INDEC), no alcanza ni sobrepasa el 100%.

2.b. Criterios de exposición

Los estados contables se presentan de acuerdo con los criterios de exposición establecidos por las Resoluciones Técnicas de la Federación Argentina de Consejos Profesionales en Ciencias Económicas (FACPCE).

A los efectos de la presentación comparativa se efectuaron las reclasificaciones necesarias sobre los estados contables de ejercicios anteriores para exponerlos sobre bases uniformes. Las modificaciones de la información comparativa no implican cambios en las decisiones tomadas en base a ella.

2. c. Estimaciones contables

La preparación de estados contables a una fecha determinada requiere que la Administración de la Sociedad realice estimaciones y evaluaciones que afectan el monto de los activos y pasivos registrados y los activos y pasivos contingentes revelados a dicha fecha, como así también los ingresos y egresos registrados en el ejercicio.

La Administración de la Sociedad realiza estimaciones para poder calcular a un momento dado, por ejemplo, las depreciaciones y amortizaciones, el valor recuperable de los activos, el cargo por impuesto a las ganancias y las provisiones para contingencias. Los resultados reales futuros pueden diferir de las estimaciones y evaluaciones realizadas a la fecha de preparación de los presentes estados contables.


2. d Información Comparativa

La información comparativa se exponen teniendo en cuenta lo establecido en las Resoluciones Técnicas mencionadas en los puntos 2.a y 2.b., es decir la información del estado de situación patrimonial se relaciona con el mismo estado confeccionado al cierre del ejercicio inmediato anterior y el estado de resultado, de evolución del patrimonio neto y las variaciones en los flujos de efectivo con el período equivalente del ejercicio anterior. La restante información complementaria contiene los datos comparativos que se consideran útiles para los usuarios de los Estados Contables del presente ejercicio.




Eduardo G. Fierro
Contador Público U.N.C.
Mat. 2783 - C.P.C.E. MZA.

Firmado a los efectos de su identificación
con informe de fecha 15 de marzo de 2017



Sandra Coria
Por Comisión Fiscalizadora

7



Alejandro Nieri
Presidente

CUYO AVAL S.G.R.
NOTAS A LOS ESTADOS CONTABLES

Correspondientes al ejercicio económico finalizado el 31 de diciembre de 2016 iniciado el 01 de enero de 2016
(en pesos)

2.e. Criterios de valuación:

Se han aplicado las normas de valuación y exposición establecidas por la Resolución Técnica N° 17 de la Federación Argentina de Consejos Profesionales de Ciencias Económicas. Los principales criterios fueron los siguientes:

1. Rubros Monetarios:

Caja, Bancos, Créditos y Pasivos en pesos se han mantenido a sus valores nominales, segregando los componentes financieros implícitos, cuando éstos fueran significativos, y computando, cuando correspondiera, los intereses y componentes financieros devengados hasta el cierre de cada ejercicio. En el caso de los saldos de rubros monetarios corrientes que no tuvieran asociada una tasa de interés, o para las cuales no existiera una forma de compensación financiera contemplada, han sido determinados, en caso de ser significativos, a su valor actual.

2. Activos en moneda extranjera:

Se han valuado al tipo de cambio comprador del Banco de la Nación Argentina vigente a la fecha de cierre de cada ejercicio.

3. Inversiones:

- En certificados de depósitos a plazo fijo, cauciones y lebacks: han sido valuados a su valor nominal más los intereses devengados hasta la fecha de cierre de cada ejercicio.
- Obligaciones negociables y fideicomisos financieros: han sido valuadas a su valor residual, más los intereses devengados hasta la fecha de cierre de cada ejercicio.
- Títulos públicos y acciones: han sido valuados a sus respectivas cotizaciones al cierre de cada ejercicio.
- Fondos Comunes de Inversión: han sido valuados al valor de la cuota parte vigente al cierre de cada ejercicio.

En todos los casos el valor determinado no supera su valor neto de realización.


4. Bienes de Uso:

Se valoraron a sus costos, menos la correspondiente depreciación acumulada, que ha sido calculada por el método de línea recta, en base a las alícuotas informadas en el anexo II.

El valor de los bienes de uso, considerados en su conjunto, no supera su valor recuperable.

5. Cuentas del Patrimonio Neto societario:

Han sido expresadas a su valor nominal




Eduardo G. Fierro
Contador Público - U.N.C.
Mat. 2783 - C.P.C.E. MZA.

Firmado a los efectos de su identificación
con informe de fecha 15 de marzo de 2017



Sandra Coria
Por Comisión Fiscalizadora

8



Lisandro Nieri
Presidente

6. Cuentas del Patrimonio Neto del Fondo de Riesgo:

Los saldos de estos rubros están expresados en moneda nominal, más el correspondiente rendimiento financiero, netos de los gastos de administración atribuibles al fondo, devengados en cada ejercicio.

7. Resultados del ejercicio

Las cuentas de resultado se expresaron en moneda nominal.

8. Impuesto a las ganancias y a la ganancia mínima presunta:

Las normas contables vigentes requieren la contabilización del cargo por el impuesto a las ganancias por el método del impuesto diferido. Este criterio implica el reconocimiento de partidas de activos y de Pasivos por impuesto diferido, en los casos en que se produzcan diferencias temporarias entre la valuación contable y la valuación fiscal de los activos y de los Pasivos. A los efectos de determinar los activos y Pasivos diferidos se ha aplicado sobre las diferencias temporarias identificadas y los quebrantos impositivos, en caso de corresponder, la tasa impositiva que se espera esté vigente al momento de su reversión o utilización, considerando las normas legales sancionadas a la fecha de emisión de estos Estados Contables.

El impuesto a la ganancia mínima presunta es un impuesto complementario del impuesto a las ganancias, dado que mientras este último grava la utilidad impositiva del ejercicio, el impuesto a la ganancia mínima presunta constituye una imposición mínima que grava la renta potencial de ciertos activos productivos a la tasa del 1%, de modo que la obligación fiscal de la Sociedad coincidirá con el mayor de ambos impuestos. Sin embargo, si el impuesto a la ganancia mínima presunta excede en un ejercicio fiscal al impuesto a las ganancias, dicho exceso podrá computarse como pago a cuenta de cualquier excedente del impuesto a las ganancias sobre el impuesto a la ganancia mínima presunta que pudiera producirse en cualquiera de los ejercicios siguientes. Al 31 de diciembre de 2016, la Sociedad no ha registrado Pasivo por dicho impuesto, debido a que el impuesto a las ganancias determinado supera al impuesto a la ganancia mínima presunta.

9 - Previsiones


- Deducidas del activo: la Sociedad registra sus créditos por el importe que estima será recuperado. En consecuencia, se constituye una previsión para deudores incobrables para cubrir aquellos créditos que se estima no serán recuperados. La metodología de cálculo está basada en la experiencia acumulada por la Gerencia y el Consejo de Administración y en función a las estimaciones de sus asesores legales. Los recuperos son registrados en el período en que se producen. El importe definitivo de las cuentas que se saben incobrables pueden diferir del importe estimado de la previsión para cuentas de dudoso cobro registrado en los presentes Estados Contables.

En cuanto a los Deudores por Garantías Abonadas, se ha procedido al cálculo de la previsión de acuerdo con las pautas del art. 32 de la Res. 212/2013 de la SEPymeYDR




Eduardo G. Fierro
Contador Público - U.N.C.
Mat. 2783 - C.P.C.E. MZA.

Firmado a los efectos de su identificación
con informe de fecha 15 de marzo de 2017




Sandra Coria
Por Comisión Fiscalizadora



Lisandro Nieri
Presidente

CUYO AVAL S.G.R.
NOTA 3 - COMPOSICION DE LOS PRINCIPALES RUBROS

	I	II	III=I+II	IV
	CUYO AVAL S.G.R.	FONDO DE RIESGO		
	31/12/2016	31/12/2016	31/12/2016	31/12/2015
3.1 Caja y Bancos				
Caja Pesos	6.430		6.430	8.142
Caja Dolares	14.527		14.527	11.905
Fondo Fijo	139		139	2.000
Bancos pesos	1.403.092		1.403.092	548.366
Bancos dolares	14.942		14.942	14.654
Valores a Depositar	-	-	-	175.603
Total	1.439.130	-	1.439.130	760.670
3.2 Inversiones				
Corriente				
Inversiones Fondo de Riesgo (anexo I)		206.670.682	206.670.682	134.464.758
Cuyo Aval S.G.R (anexo I)	1.853.665	-	1.853.665	1.474.824
Total	1.853.665	206.670.682	208.524.347	135.939.582
No Corriente				
Inversiones Fondo de Riesgo (anexo I)		9.006.905	9.006.905	
Total	-	9.006.905	9.006.905	-




Eduardo G. Fierro
 Contador Público - U.N.C.
 Mat. 2783 - C.P.C.E. MZA.

Firmado a los efectos de su identificación
 con informe de fecha 15 de marzo de 2017



Sandra Coria
 Por Comisión Fiscalizadora

10



Lisandro Nieri
 Presidente

CUYO AVAL S.G.R.
NOTA 3 - COMPOSICION DE LOS PRINCIPALES RUBROS

3.3 Créditos por Servicios

Valores a Depositar			
Comisión por Gestión del Fondo de Riesgo Gobierno de Mendoza	812.178	812.178	401.215
Créditos por Servicios prestados	997.970	997.970	2.109.035
Créditos por Servicios prestados Morosos	385.226	385.226	397.733
Previsión incobrabilidad créditos por servicios prestados	419.101	419.101	131.377
Comisión por Gestión del Fondo de Riesgo Banco Nación Argentina	-117.645	-117.645	-84.574
Comisión por Gestión del Fondo de Riesgo Banco BICE	562.363	562.363	1.275.663
Comisión por Gestión del Fondo de Riesgo Banco Banco Supervielle	134.385	134.385	288.527
Comisión por Gestión del Fondo de Riesgo BENEDIT	63.746	63.746	85.720
Comisión por Gestión del Fondo de Riesgo Hernán Marín	-25	-25	18.948
Comisión por Gestión del Fondo de Riesgo Metrópolis Cía Financiera	34.158	34.158	44.668
Comisión por Gestión del Fondo de Riesgo KIPER	-	-	36.300
Comisión por Gestión del Fondo de Riesgo Orellana	2.723	2.723	658
Comisión por Gestión del Fondo de Riesgo PUENTE	15.678	15.678	6.030
Comisión por Gestión del Fondo de Riesgo SEDIN	12.201	12.201	66.749
Comisión por Gestión del Fondo de Riesgo VOII	339.331	339.331	13.962
Comisión por Gestión del Fideicomiso de Afectación Específica para garantizar Pymes Mendocinas N.S.C.	375.498	375.498	33.901
Comisión por Gestión del Fondo de Riesgo South Management	238.181	238.181	478.458
Comisión por Gestión del Fondo de Riesgo Ebucar	108.900	108.900	-
Comisión por Gestión del Fondo de Riesgo Sebastian Maggio	72.600	72.600	-
Comisión por Gestión del Fondo de Riesgo Banco Comafi	18.150	18.150	-
Comisión por Gestión del Fondo de Riesgo ARPENTA	18.150	18.150	-
Comisión por Gestión del Fondo de Riesgo Rosario Valores	90.750	90.750	-
Comisión por Gestión del Fondo de Riesgo varias	75.344	75.344	-
Comisión por Gestión del Fondo de Riesgo Centro Integral de Atención a la Disc.	278.580	278.580	-
Total	16.575	16.575	-
	4.954.118	4.954.118	5.304.370




Eduardo G. Fierro

Contador Público - U.N.C.

Mat. 2783 - C.P.C.E. MZA.


Firmado a los efectos de su identificación
 con informe de fecha 15 de marzo de 2017



Sandra Coria

Por Comisión Fiscalizadora


11




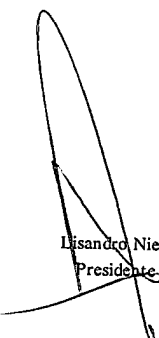
Lisandro Nieri
 Presidente

CUYO AVAL S.G.R.
NOTA 3 - COMPOSICION DE LOS PRINCIPALES RUBROS

	I	II	III=I+II	IV
	CUYO AVAL	FONDO DE		
	S.G.R.	RIESGO		
	31/12/2016	31/12/2016	31/12/2016	31/12/2015
3.4 Otros Créditos				
<u>Corrientes</u>				
Valores a Depositar	-	6.159.753	6.159.753	3.978.370
menos Acuerdos por avales caídos o rescatados	-	-6.038.973	-6.038.973	-3.978.170
Deudores en Gestión Judicial por Garantías abonadas	-	16.069	16.069	1.009.182
Deudores por Garantías abonadas	-	1.292.516	1.292.516	887.390
Documentos a Cobrar por Garantías abonadas	-	220.107	220.107	198.993
Socios partícipes y protectores	40.235	-	40.235	22.500
Créditos Fiscales	96.947	-	96.947	146.873
Créditos Fiscales impuesto a las ganancias	441.028	-	441.028	-
Anticipos Directores y Síndicos	-	-	-	300.795
Alquileres y Gastos Anticipados	76.871	-	76.871	44.404
Créditos por Intereses y gastos Socios Partícipes	-	307.082	307.082	367.727
Gastos y Avals a Recuperar FAE	10.254	337.067	347.321	365.025
Fondos a recuperar Capital Propio	13.400	-	13.400	-
Fondos a recuperar Fondo de Riesgo	-	70.466	70.466	50.038
Anticipo de Sueldos	21.818	-	21.818	78.722
Retribución Fondo Riesgo a integrar por Socio Protector	-	-	-	59.163
Fondos a Rendir	10.017	-	10.017	41.049
Total	710.569	2.364.087	3.074.656	3.572.061
<u>No Corrientes</u>				
Deudores por Garantías abonadas		4.980.248	4.980.248	4.336.297
Deudores en Gestión Judicial por Garantías abonadas		3.134.388	3.134.388	2.124.726
Documentos a Cobrar por Garantías abonadas		3.926.290	3.926.290	1.527.854
Prev. por DS Incobrables sobre Gías abonadas (Nota 8.1., Nota 8.6)		-2.904.481	-2.904.481	-2.000.898
Gastos por ejecución garantías		831	831	34.225
Intereses no devengados		-409.995	-409.995	-409.995
Total	-	8.727.281	8.727.281	5.612.209
3.5 Otros Activos				
<u>No Corrientes</u>				
El saldo se compone por Activo por Impuesto Diferido (perteneiente a Cuyo Aval SGR)				



 Eduardo G. Fierro
 Contador Público - U.N.C.
 Mat. 2783 - C.P.C.E. MZA.
 Firmado a los efectos de su identificación
 con informe de fecha 15 de marzo de 2017


 Sandra Corja
 Por Comisión Fiscalizadora



 Lisandro Nieri
 Presidente

**CUYO AVAL S.G.R.
NOTA 3 - COMPOSICION DE LOS PRINCIPALES RUBROS**


	I	II	III=I+II	IV
	CUYO AVAL	FONDO DE		
	S.G.R.	RIESGO		
	31/12/2016	31/12/2016	31/12/2016	31/12/2015
3.6 Deudas comerciales				
Comisiones cobradas por anticipado	4.530		4.530	16.078
Proveedores comunes	275.496		275.496	130.159
Honorarios a pagar	40.000		40.000	64.166
FAE avales pag. por Cuyo Aval con int. y gastos		107.373	107.373	314.896
Tarjeta de Crédito a pagar	10.364		10.364	53.859
Fondo de Riesgo Comprometido		2.559.909	2.559.909	3.675.069
Socios Protectores		-	-	1.890.164
Anticipos Socios Participes a cuenta Avales a abonarse		121.308	121.308	74.998
Cheques de Pago Diferido	576.544		576.544	121.545
Previsión para cheques vencidos	3.490	-	3.490	3.490
Intereses no devengados		-102.284	-102.284	-102.284
Total	910.424	2.686.306	3.596.730	6.242.140
3.7 Deudas por Rendimientos a Pagar (Fondo de Riesgo)				
El saldo se compone por el rendimiento del Fondo de Riesgo devengado y que no ha sido abonado al cierre				
3.8 Deudas por Retiros Efectuados				
Retención Contingente Reimposición Aporte 3 Banco		931.284	931.284	931.284
Retención Contingente Reimposición Aporte 4 Banco		586.935	586.935	586.935
Retención Contingente Reimposición Aporte 6 Banco		1.106.120	1.106.120	-
Retención Contingente Reimposición Aporte 1 BICE				
Retención Contingente Reimposición Aporte 2 BICE		818.212	818.212	818.212
Retención Contingente Reimposición Aporte Banco Supervielle		126.714	126.714	126.714
Previsión Deudas Incobrables por Garantías Afrontadas Banco Nación Argentina		242.537	242.537	607.112
Previsión Deudas Incobrables por Garantías Afrontadas BICE		-1.224.704	-1.224.704	-142.708
Previsión Deudas Incobrables por Garantías Afrontadas SUPERVIELLE		-220.589	-220.589	-117.391
Total		-198.265	-198.265	-107.169
<i>Véase Nota 8.4.</i>		2.168.244	2.168.244	2.702.989


Eduardo G. Fierro
Contador Público - U.N.C.
Mat. 2783 - C.P.C.E. MZA.

Firmado a los efectos de su identificación
con informe de fecha 15 de marzo de 2017


Sandra Coria
Por Comisión Fiscalizadora

13


Lisandro Nierni
Presidente


CUYO AVAL S.G.R.
NOTA 3 - COMPOSICION DE LOS PRINCIPALES RUBROS

3.9 Remuneraciones y cargas sociales			
Sueldos y Jornales	750.448	750.448	-
Cargas Sociales	504.703	504.703	479.790
Previsión para Juicios Laborales	100.835	100.835	100.835
Vacaciones Devengadas	366.554	366.554	333.132
Total	1.722.540	-	1.722.540
3.10 Cargas Fiscales			
<u>Corriente:</u>			
Devengamiento Imp. Gcias 2015 y 2014, respectivamente (neto de créditos impositivos)	-	-	147.535
Retenciones de Impuesto a las Gcias.	-	-	180.664
Retenciones SUSS a depositar	589	589	-
Plan de Facilidades de Pago AFIP	-	-	318.295
Intereses AFIP a pagar	179	179	1.751
Provisión IVA a Pagar	470.276	-	742.511
Total	471.044	-	1.390.756
3.11 Otras deudas			
Honorarios directores	215.293	215.293	97.008
Fondos a devolver Capital Propio	70.470	70.470	50.038
Acc. pendientes aprob. Soc. Part	9.400	9.400	-
Acc. pendientes aprob. Soc. Prot.	-	46.600	-
Diversos	19.385	-	310.171
Total	314.548	46.600	457.217




Eduardo G. Fierro
 Contador Público - U.N.C.
 Mat. 2783 - C.P.C.E. MZA.

Firmado a los efectos de su identificación
 con informe de fecha 15 de marzo de 2017



Sandra Coria
 Por Comisión Fiscalizadora

14



Lisandro Nieri
 Presidente

CUYO AVAL S.G.R.
NOTA 3 - COMPOSICION DE LOS PRINCIPALES RUBROS

3.12 Ingresos por comisiones y servicios	01/01/2016 al 31/12/2016	01/01/2015 al 31/12/2015
Comisiones por Garantías otorgadas	9.821.869	6.029.065
Comisiones por administración del Fideicomiso de Afectación Especifica para Garantizar Pymes Mendocinas N.S.C.	1.179.907	1.929.449
Comisiones por administración de Fondo de Riesgo Banco Nación Argentina	3.139.353	3.781.144
Comisiones por administración de Fondo de Riesgo Banco BICE	745.724	855.212
Comisiones por administración de Fondo de Riesgo Gobierno de Mendoza	3.980.544	4.845.996
Comisiones por administración de Fondo de Riesgo Banco Supervielle	375.928	379.223
Comisiones por administración de Fondo de Riesgo Puente Hnos.	69.732	85.521
Comisiones por administración de Fondo de Riesgo de Hernán Marín	112.920	36.915
Comisiones por administración de Fondo de Riesgo de Banco de Comercio	180.000	30.000
Comisiones por administración de Fondo de Riesgo de Orellana	51.828	4.983
Comisiones por administración de Fondo de Riesgo de Kipper	9.000	544
Comisiones por administración de Fondo de Riesgo de Benedit	225.000	15.659
Comisiones por administración de Fondo de Riesgo de Sedin	600.000	11.538
Comisiones por administración de Fondo de Riesgo de Banco Voií	910.116	28.017
Comisiones por administración de Fondo de Riesgo de Sebastián Maggio	30.000	-
Comisiones por administración de Fondo de Riesgo de South Managment	180.000	-
Comisiones por administración de Fondo de Riesgo de Arpena Valores	150.000	-
Comisiones por administración de Fondo de Riesgo de Ebucar	120.000	-
Comisiones por administración de Fondo de Riesgo de Banco Comafi	49.500	-
Comisiones por administración de Fondo de Riesgo de Rosario Valores	62.268	-
Comisiones por administración de Fondo de Riesgo de Centro de Discapacidad	13.698	-
Comisiones por administración de Fondos varios	230.231	-
Total	22.237.618	18.033.267




Eduardo G. Pierro
 Contador Público - U.N.C.
 Mat. 2783 - C.P.C.E. MZA.
 Firmado a los efectos de su identificación
 con informe de fecha 15 de marzo de 2017



Sandra Coria
 Por Comisión Fiscalizadora

15



Lisandro Nieri
 Presidente

CUYO AVAL S.G.R.
NOTA 3 - COMPOSICION DE LOS PRINCIPALES RUBROS

		01/01/2016 al 31/12/2016	01/01/2015 al 31/12/2015	
3.13 Resultados financieros				
Ingresos Financieros		583.658	143.346	
Gastos Financieros (anexo V)		-16.255	-33.256	
Total		567.403	110.090	
3.14 Otros Ingresos y Egresos				
IVA Decreto 814		-	297.133	
Comision Otras SGR		-	52.730	
Resultado venta bienes de uso		24.047	-	
Varios		-24.308	50.695	
Total		-261	400.558	
3.15 Impuesto a las ganancias				
La conciliación entre el impuesto imputado a resultados y el que resulta de aplicar el resultado del ejercicio la tasa vigente es la siguiente:				
Ganancias del ejercicio antes del impuesto a las ganancias		1.269.317	2.326.196	
Tasa impositiva vigente		35%	35%	
Impuesto determinado a la tasa vigente		444.261	814.169	
Diferencias permanentes		1.941	-882	
Total		446.201	813.287	
3.16 Resultado Fondo de Riesgo				
Financiero				
	Cartera Propia	Cartera administrada	01/01/2016 al 31/12/2016	01/01/2015 al 31/12/2015
Intereses Ganados Devolución Avaluos	1.688.240		1.688.240	811.151
Intereses Plazo Fijo	8.912.895		8.912.895	9.960.164
Diferencia de Cotización	893.094		893.094	2.013.456
Renta Obligaciones Negociables	2.045.478		2.045.478	2.398.969
Renta Títulos Públicos	12.725.110	1.446.635	14.171.745	8.802.050
Renta Fondos Comunes de Inversión	2.591.252		2.591.252	699.709
Renta Fideicomisos Financieros	2.515.312	5.467.160	7.982.472	2.723.750
Resultados Cauciones colocadas	381.295	5.783	387.078	299.535
Resultados por acciones	-55.546		-55.546	245.000
Recupero de gastos	198.185		198.185	244.384
Diferencial cartera administrada	-1.227.193		-1.227.193	0
Total	30.668.122	6.919.578	37.587.700	28.198.170
Gastos y Comisiones Pagadas				
Comisiones y Gastos Bancarios	650.099	76.549	726.648	618.841
Otros Gastos y Comisiones	138.317		138.317	37.815
	788.416	76.549	864.965	656.656
Otros Egresos				
Impuestos y tasas	-		-	3.645
Intereses Implícitos Fondo de Riesgo	-		-	204.574
Impuestos sobre Débitos y Créditos	850.172	26.939	877.111	568.228
Diversos	5.287		5.287	346
	855.459	26.939	882.398	776.793
Retribución del Fondo de Riesgo				
Comisiones deducidas por administración de fondos				
Capital Propio	10.922.894	326.700	11.249.594	11.781.831
Rendimiento Fondo de Riesgo (Según Estado de Evolución del Patrimonio Neto)	19.328.546	5.262.197	24.590.743	14.982.890
	30.251.440	5.588.897	35.840.337	26.764.721


Eduardo G. Fierro
Contador Público - U.N.C.
Mat. 2783 - C.P.C.E. MZA.
Firmado a los efectos de su identificación
con informe de fecha 15 de marzo de 2017

Sandra Coria
Por Comisión Fiscalizadora


Lisandro Njeri
Presidente

CUYO AVAL S.G.R.
NOTA 3 - COMPOSICION DE LOS PRINCIPALES RUBROS


	31/12/2016	31/12/2015
3.17 Clasificación de los saldos de créditos y deudas al 31 de diciembre de 2016		
a) Saldos deudores		
Sin plazo establecido		
A vencer	-	568.430
Dentro de los 3 meses	6.059.054	7.130.062
Dentro de los 3 a 6 meses	441.028	562.133
Dentro de los 6 a 9 meses	-	363.945
Dentro de los 9 a 12 meses	1.528.692	251.861
Subtotal	8.028.774	8.876.431
A mas de un año	8.775.159	5.612.209
Total	16.803.933	14.488.640
b) Saldos acreedores		
Sin plazo establecido		
A vencer:	2.269.079	3.309.567
Dentro de los 3 meses	10.025.997	9.615.004
Dentro de los 3 a 6 meses	3.490	172.195
Dentro de los 6 a 9 meses	-	16.440
Dentro de los 9 a 12 meses	-	8.220
Subtotal	12.298.566	13.121.427
A mas de un año	-	-
Total	12.298.566	13.121.427
Los créditos y pasivos detallados no devengan interés explícito.		
3.18 Clasificación de los saldos de Inversiones al 31 de diciembre de 2016 (ver anexo I)		
Disponible	3.086.977	8.798.985
Sin plazo establecido		
A vencer:	150.628.947	78.632.182
Dentro de los 3 meses		
De 3 - 6 meses	44.284.499	32.071.085
De 6 - 9 meses	3.695.633	11.063.388
De 9 - 12 meses	-	-
Subtotal	6.828.291	5.373.941
A mas de un año	208.524.347	135.939.582
Total	9.006.905	
	217.531.252	135.939.582



Eduardo G. Fierro
Contador Público - U.N.C.
Mat. 2783 - C.P.C.E. MZA.
Firmado a los efectos de su identificación
con informe de fecha 15 de marzo de 2017



Sandra Corja
Por Comisión Fiscalizadora



Lisandro Nieri
Presidente

NOTA 4- BIENES DISPONIBILIDAD RESTRINGIDA

Al 31 de diciembre de 2016 y al 31 de diciembre de 2015, Cuyo Aval S.G.R. no posee bienes con disponibilidad restringida.

La sociedad dispone de un fondo de riesgo de \$ 199.588.711,24 el cual tiene por principal objeto la cobertura de las garantías que se otorguen a los socios partícipes. De acuerdo con lo establecido por el Decreto n° 1076/2001 del Poder Ejecutivo Nacional, así como por el Estatuto de la Sociedad, se determina un plazo mínimo de dos años, a partir del cual los Socios Protectores pueden solicitar la restitución total o parcial de lo aportado al Fondo de Riesgo. A continuación se detallan las fechas de constitución y de vencimiento de los fondos de riesgo.

Aporte Nro	Entidad	Fecha constitucion Fondo Riesgo	Fecha vencimiento Fondo Riesgo	Importe
1	Gobierno de Mendoza	01/01/2005	(*)	1.891.000,00
2	Gobierno de Mendoza	02/01/2009	(**)	16.406.786,00
3	BNA	30/12/2014	30/12/2016	12.163.716,00
4	BNA	30/12/2014	30/12/2016	12.049.227,00
5	BICE	03/12/2015	03/12/2017	5.000.000,00
6	Supervielle	10/12/2015	10/12/2017	5.000.000,00
7	BICE	29/12/2015	29/12/2017	5.000.000,00
9	BNA	30/12/2014	30/12/2016	10.000.000,00
10	Puente Hermanos SA	30/12/2014	30/12/2016	1.000.000,00
11	Metrópolis Cia Financiera	30/06/2015	30/06/2017	1.000.000,00
12	Hernan Marin	20/07/2015	20/07/2017	2.064.000,00
13	Hernan Marin	23/10/2015	23/10/2017	1.700.000,00
14	Lorena Orellana	26/11/2015	26/11/2017	1.727.600,00
15	Hila Keeper	09/12/2015	09/12/2017	300.000,00
16	Benedit Bursátil	11/12/2015	11/12/2017	5.000.000,00
17	Banco Voii	14/12/2015	14/12/2017	9.998.332,50
18	Metrópolis Cia Financiera	30/12/2015	30/12/2017	3.000.000,00
19	South Management	29/12/2015	29/12/2017	3.000.000,00
20	Sebastián Maggio	29/12/2015	29/12/2017	1.000.000,00
21	Arpenta Valores	29/12/2015	29/12/2017	2.500.000,00
22	Ebucar	30/12/2015	30/12/2017	2.000.000,00
23	Sedin servicios de Ingenieria SRLF	30/12/2015	30/12/2017	10.000.000,00
24	Comafi	29/02/2016	29/02/2018	1.000.000,00
25	BNA	23/06/2016	23/06/2018	11.677.209,62
26	Banco Voii	30/06/2016	30/06/2018	10.034.990,00
27	Rosario Valores SA	30/06/2016	30/06/2018	2.000.000,00
28	Centro Integral de Atencion a la persona con Discapacidad SA	30/06/2016	30/06/2018	500.000,00
29	Supervielle	24/11/2016	24/11/2016	5.000.000,00
30	Banco Ciudad	24/11/2016	24/11/2016	15.000.000,00
31	Lisandro Nicri	25/11/2016	25/11/2016	150.000,00
32	Truffa Juan Manuel	07/12/2016	07/12/2016	450.000,00
33	Banco Voii	20/12/2016	20/12/2016	5.000.000,00
34	Jerónimo Bustos	20/12/2016	20/12/2016	180.000,00
35	Schamun Leonardo	20/12/2016	20/12/2016	300.000,00
36	Silva Dario	21/12/2016	21/12/2016	500.000,00
37	Gonzalez Sicra	21/12/2016	21/12/2016	160.000,00
38	Moroni	21/12/2016	21/12/2016	230.000,00
39	Laurence Mengin	23/12/2016	23/12/2016	499.318,32
40	Mazzitelli	28/12/2016	28/12/2016	483.699,80
41	Sedin	28/12/2016	28/12/2016	11.690.000,00
42	Macera Claudio	28/12/2016	28/12/2016	150.000,00
43	Polo Tecnologico	28/12/2016	28/12/2016	2.000.000,00
44	Abraham Elena	28/12/2016	28/12/2016	150.000,00
45	Puente Hermanos SA	28/12/2016	28/12/2016	1.282.847,80
46	Gonzalez Simonetto Fernando	28/12/2016	28/12/2016	3.199.984,20
47	Neo Trade SRL	29/12/2016	29/12/2016	1.200.000,00
48	Alonso Guadalupe	29/12/2016	29/12/2016	500.000,00
49	Chiarello, Esteban	29/12/2016	29/12/2016	250.000,00
50	Supervielle	29/12/2016	29/12/2016	5.000.000,00
51	Atilio Dell Oro	29/12/2016	29/12/2016	1.000.000,00
52	Iraola	29/12/2016	29/12/2016	8.000.000,00
53	Boselli	30/12/2016	30/12/2016	200.000,00
TOTAL				199.588.711,24

Eduardo G. Kierro

Contador Público - U.N.C.
Mat. 2783 - C.P.C.E. MZA.

Firmado a los efectos de su identificación
con informe de fecha 15 de marzo de 2017

Sandra Coria


Por Comisión Fiscalizadora

18

Lisandro Nicri
Presidente

(*) El art. 2 del Convenio prescribe lo siguiente: Cuyo Aval deberá devolver, el importe aportado, a la aportante, previo requerimiento por escrito de ésta última a aquella, realizado con una antelación no inferior a sesenta (60) días hábiles a la fecha dispuesta para el reintegro. Dicha solicitud de reintegro no podrá ser cursada antes de transcurridos tres (3) años computados desde la firma del Convenio y sólo será efectivizada por Cuyo Aval siempre que el retiro dispuesto por la aportante no afecte los porcentajes mínimos de liquidez dispuestos por la normativa vigente al respecto al momento en que se deba efectuar la devolución o que dichos fondos se encuentren afectados por haber sido utilizados para hacer frente a garantías caídas. En este último supuesto, Cuyo Aval restituirá los fondos en la medida que los mismos sean reembolsados a la sociedad ya sea en virtud de los pagos realizados por los respectivos beneficiarios de avales caídos o bien como consecuencia de la ejecución de las contra garantías correspondientes.

(**) El art. 2 del Convenio prescribe lo siguiente: Cuyo Aval deberá devolver, el importe aportado, a la aportante, previo requerimiento por escrito de ésta última a aquella, realizado con una antelación no inferior a sesenta (60) días hábiles a la fecha dispuesta para el reintegro. Dicha solicitud de reintegro no podrá ser cursada antes de transcurridos cinco (5) años computados desde la fecha en que se hizo efectivo el aporte y sólo será efectivizada por Cuyo Aval siempre que el retiro dispuesto por la aportante no afecte los porcentajes mínimos de liquidez dispuestos por la normativa vigente al respecto al momento en que se deba efectuar la devolución o que dichos fondos se encuentren afectados por haber sido utilizados para hacer frente a garantías caídas. En este último supuesto, Cuyo Aval restituirá los fondos en la medida que los mismos sean reembolsados a la sociedad ya sea en virtud de los pagos realizados por los respectivos socios beneficiarios de avales caídos o bien como consecuencia de la ejecución de las contra garantías correspondientes.




Eduardo G. Fierro
Contador Público - U.N.C.
Mat. 2783 - C.P.C.E. MZA.

Firmado a los efectos de su identificación
con informe de fecha 15 de marzo de 2017



Sandra Coria
Por Comisión Fiscalizadora

19




Lisandro Nieri
Presidente

NOTA 5 – CAPITAL SOCIAL

Durante el ejercicio 2016, se realizaron las siguientes incorporaciones:


a) Socios Partícipes	Nombre	Capital Suscripto
	El Buen Camino SA	100,00
	Maldonado Ignacio	100,00
	Coop Vit Hort y Olib Pampanos Mendocinos	100,00
	Suministros y Servicios SRL	100,00
	Propel SA	100,00
	Logística Carpino SA	100,00
	Tradimex	100,00
	Incremento Capital suscripto por socios partícipes	<u>700,00</u>
b) Socios Protectores		
	Banco Comafi	<u>10.000,00</u>
	Incremento Capital suscripto por socios protectores	<u>10.000,00</u>
	AUMENTO TOTAL CAPITAL SOCIAL	<u>10.700,00</u>



Eduardo G. Fierro
 Contador Público - U.N.C.
 Mat. 2783 - C.P.C.E. MZA.
 Firmado a los efectos de su identificación
 con informe de fecha 15 de marzo de 2017



Sandra Coria
 Por Comisión Fiscalizadora



Lisandro Nieri
 Presidente

NOTA 6 – FONDO DE RIESGO

Al 31 de diciembre de 2016 y al 30 de septiembre de 2015, la composición del Fondo de Riesgo es la siguiente:

6 - FONDO DE RIESGO			
Al 31 de diciembre de 2016 y al 31 de diciembre de 2015, la composición del Fondo de Riesgo es la siguiente:			
	31/12/2016		
	Fondo de Riesgo Disponible (*)	Rendimiento del Fondo de Riesgo (ganancia) (Nota 8.2)	Total
Socios Protectores			
Aportes al Fondo de Riesgo	195.008.371	23.424.517	218.432.888
(*) Incluye Fondo de Riesgo Contingente por la suma de \$ 10.446.440 (Nota 8.3)			
	31/12/2015		
	Fondo de Riesgo Disponible (*)	Rendimiento del Fondo de Riesgo (ganancia)	Total
Aportes al Fondo de Riesgo	118.543.033	14.606.165	133.149.198
(*) Incluye Fondo de Riesgo Contingente por la suma de \$ 5.380.551 (Nota 8.3)			
(**) Se ha eliminado la suma de \$ 1.117.300 según Nota 8.6 y 8.1			
	01/01/2016 al 31/12/2016	01/01/2015 al 31/12/2015	
Evolución de fondo de riesgo disponible			
FONDO DE RIESGO DISPONIBLE AL INICIO DEL EJERCICIO	133.149.198		83.020.361
ORIGENES DE FONDOS			
Aportes de los Socios Protectores	76.110.480		48.289.933
Incremento del Fondo de Riesgo Contingente	5.091.179		5.258.291
Reimposición aporte Banco Nación Argentina	1.677.210		-
Previsión Deudas Incobrables por Garantías Abonadas	-2.598.641		-1.932.154
Previsión recuperadas	1.276.290		-
Retribución devengada del fondo de riesgo -ganancia- (neto de pagos de rend. a favor socios partícipes)	8.818.351		13.391.364
TOTAL DE ORIGENES DE FONDOS	90.374.869		65.007.435
APLICACIONES DE FONDOS			
Reimposición aportes 1 y 2 correspondiente a Banco BICE	-		-3.294.865
Retiro aporte Banco Supervielle	-		-6.325.441
Sumas aplicadas en cumplimiento de contratos de garantía a favor de socios partícipes	-5.091.179		-5.258.291
TOTAL DE APLICACIONES DE FONDOS	-5.091.179		-14.878.597
FONDO DE RIESGO DISPONIBLE AL CIERRE DEL EJERCICIO	218.432.888		133.149.198
Aumento del fondo de riesgo disponible	85.283.690		50.128.838




Eduardo G. Fierro
Contador Público - U.N.C.
Mat. 2783 - C.P.C.E. MZA.

Firmado a los efectos de su identificación
con informe de fecha 15 de marzo de 2017



Sandra Coria
Por Comisión Fiscalizadora

21



Lisandro Nieri
Presidente

BANCO NACION ARGENTINA APORTES AL FONDO DE RIESGO

Con fecha 5 de Julio de 2012 se suscribió Primer Convenio de Aporte del Banco al Fondo de Riesgo de Cuyo Aval SGR por la suma de pesos diez millones. Dicho aporte acumuló (según estados contables al 30/09/14) un rendimiento de \$ 3.095.000 y un Fondo de Riesgo Contingente (de acuerdo con los mismos estados contables) de \$ 931.284. Con fecha 30/12/14 se suscribe convenio de reimposición por la suma de \$ 12.163.716 (cuya suma algebraica surge de fondo de riesgo original mas rendimiento deducido de contingentes).

Con fecha 18 de Octubre de 2012 se suscribió el Segundo Convenio de Aporte del Banco al Fondo de Riesgo de Cuyo Aval SGR por la suma de pesos diez millones. El mismo acumuló (según estados contables al 30/09/14) un rendimiento de \$ 2.636.162 y un Fondo de Riesgo Contingente (de acuerdo con los mismos estados contables) de \$ 586.935. Con fecha 30/12/14 se suscribe convenio de reimposición por la suma de \$ 12.049.227 (cuya suma algebraica surge de fondo de riesgo original mas rendimiento deducido de contingentes).

Adicionalmente, se informa que según Convenio de reimposición se agregó en el art. 1 lo siguiente: "...Los rendimientos y el fondo de riesgo contingente correspondientes al primer y segundo contrato de aporte que se devenguen desde el 01 de octubre de 2014 y la fecha de firma del presente contrato se considerarán incorporados a los que se genere este aporte. ..."

Con fecha 8 de Octubre de 2013 se integró el Tercer Convenio de Aporte del Banco al Fondo de Riesgo de Cuyo Aval SGR por la suma de Pesos Diez Millones. El mismo acumuló (según estados contables al 30/06/2015) un rendimiento de \$ 2.783.327 y un Fondo de Riesgo Contingente (de acuerdo con los mismos estados contables) de \$ 1.106.120. Con fecha 23/6/2016 se suscribe convenio de reimposición por la suma de \$ 11.677.210 (cuya suma algebraica surge de fondo de riesgo original mas rendimiento deducido de contingentes).

Con fecha 30 de Diciembre de 2014 se integró el Cuarto Convenio de Aporte del Banco al Fondo de Riesgo de Cuyo Aval SGR por la suma de Pesos Diez Millones.

Al cierre del ejercicio se encuentra integrado el Fondo de Riesgo por la suma de pesos cuarenta y cuatro millones doscientos doce mil novecientos cuarenta y tres (\$ 45.890.152).

BANCO DE INVERSION Y COMERCIO EXTERIOR: APORTE AL FONDO DE RIESGO

Con fecha 28 de Diciembre de 2012 se suscribió Primer Convenio de Aporte del Banco al Fondo de Riesgo de Cuyo Aval SGR por la suma de pesos cinco millones, los cuales fueron integrados en la misma fecha. Dicho aporte acumuló (según estados contables al 30/09/15) un rendimiento de \$ 1.883.110 y un Fondo de Riesgo Comprometido (de acuerdo con los mismos estados contables) de \$ 818.212. Con fecha 03/12/15 se suscribe convenio de reimposición de \$ 5.000.000, abonándose en ese momento la suma de \$ 1.064.898 (que surge de la resta entre los 1.883.110 y 818.212).

Con fecha 23 de Diciembre de 2013 se suscribió Segundo Convenio de Aporte del Banco al Fondo de Riesgo de Cuyo Aval SGR por la suma de pesos cinco millones, los cuales fueron integrados en la misma fecha. Dicho aporte acumuló (según estados contables al 30/09/15) un rendimiento de \$ 1.529.146 y un Fondo de Riesgo Comprometido (de acuerdo con los mismos estados contables) de \$ 126.714. Con fecha 29/12/15 se suscribe convenio de reimposición de \$ 5.000.000, abonándose en ese momento la suma de \$ 1.402.432 (que surge de la resta entre los 1.529.146 y 126.714).




Eduardo G. Fierro
Contador Público - U.N.C.
Mat. 2783 - C.P.C.E. MZA.

Firmado a los efectos de su identificación
con informe de fecha 15 de marzo de 2017



Sandra Coria
Por Comisión Fiscalizadora

22



Lisandro Nieri
Presidente

BANCO SUPERVIELLE: APORTE AL FONDO DE RIESGO

Con fecha 2 de Setiembre de 2013 se suscribió Convenio de Aporte del Banco al Fondo de Riesgo de Cuyo Aval SGR por la suma de pesos cinco millones, los cuales fueron integrados el día 12 de setiembre de 2013. Con fecha 03/12/15 se le devuelve el Fondo de Riesgo a razón de \$ 5.825.498 (que surge de los \$ 5.000.000 más rendimiento proporcional -según estados contables al 30/09/15- neto de Fondo de Riesgo Contingente de 607.112- según los mismos estados contables).

Con fecha 10 de Diciembre de 2015 se suscribió Convenio de Aporte del Banco al Fondo de Riesgo de Cuyo Aval SGR por la suma de pesos cinco millones, los cuales fueron integrados en la misma fecha.

Con fecha 24 de noviembre de 2016 se suscribió Convenio de Aporte del Banco al Fondo de Riesgo de Cuyo Aval SGR por la suma de pesos cinco millones, y con fecha 29 de diciembre de 2016 se suscribió otro convenio por el mismo importe los cuales fueron integrados en la misma fecha.

PUENTE HERMANOS: APORTE AL FONDO DE RIESGO

Con fecha 30 de Diciembre de 2014 se suscribió e integró el Primer Convenio de Aporte del Banco al Fondo de Riesgo de Cuyo Aval SGR por la suma de Pesos Un Millón.

BANCO DE COMERCIO S.A.: APORTE AL FONDO DE RIESGO

Con fecha 30 de Septiembre de 2015 se suscribió e integró el Primer Convenio de Aporte de Metrópolis Cía. Financiera al Fondo de Riesgo de Cuyo Aval SGR por la suma de Pesos Un Millón.

Con fecha 30 de Diciembre de 2015 se suscribió e integró el Segundo Convenio de Aporte de Metrópolis Cía. Financiera al Fondo de Riesgo de Cuyo Aval SGR por la suma de Pesos Tres Millones.

BANCO VOII: APORTE AL FONDO DE RIESGO

Con fecha 11 de Diciembre de 2015 se suscribió y se integró el 14 de Diciembre de 2015 el Primer Convenio de Aporte de Banco VOII al Fondo de Riesgo de Cuyo Aval SGR por la suma de Pesos Nueve Millones Novecientos Noventa y Ocho Mil Trescientos Treinta y Dos con 50 centavos.

Con fecha 30 de Junio de 2016 se suscribió y se integró el Segundo Convenio de Aporte de Banco VOII al Fondo de Riesgo de Cuyo Aval SGR por la suma de Pesos Diez millones treinta y cuatro mil novecientos noventa. Y con fecha xx de xx del mismo año se suscribió el tercer convenio por \$ 5.000.000.

PERSONAS HUMANAS: APORTE AL FONDO DE RIESGO

Durante el ejercicio 2015 y según Nota.4 a los presentes Estados contables suscribieron e integraron Convenios de Aportes al Fondo de Riesgo personas físicas por \$ 6.791.600.

Durante el ejercicio 2016 y según Nota.4 a los presentes Estados Contables suscribieron e integraron Convenios de Aportes al Fondo de Riesgo personas físicas por \$ 16.403.002.

PERSONAS JURÍDICAS: APORTE AL FONDO DE RIESGO


Durante el ejercicio 2015 y según Nota.4 a los Estados contables suscribieron e integraron Convenios de Aportes al Fondo de Riesgo personas jurídicas, además de las ya expuestas en párrafos anteriores de la presente Nota por \$ 8.500.000.

Durante el ejercicio 2016 y según Nota.4 a los Estados contables suscribieron e integraron Convenios de Aportes al Fondo de Riesgo personas jurídicas, además de las ya expuestas en párrafos anteriores de la presente Nota por \$ 34.672.848.




Eduardo G. Fierro
Contador Público - U.N.C.
Mat. 2783 - C.P.C.E. MZA.

Firmado a los efectos de su identificación
con informe de fecha 15 de marzo de 2017



Sandra Coria
Por Comisión Fiscalizadora

23



Lisandro Nieri
Presidente

NOTA 7 - CONSTITUCIÓN DE FONDO FIDUCIARIO - FIDEICOMISO DE AFECTACIÓN ESPECÍFICA PARA GARANTIZAR PYMES MENDOCINAS NO SUJETAS DE CREDITO

a) Antecedentes y participantes del fideicomiso

El 12 de Abril de 2007 se firmó el contrato de constitución del Fideicomiso de Afectación Específica para Garantizar Pymes No Sujetas de Crédito en los términos de la Ley 24.441 y de conformidad con lo dispuesto en la Ley 24.467 entre Cuyo Aval S.G.R., en su carácter de fiduciario y el Gobierno de Mendoza como Fiduciante, Beneficiario y Fideicomisario. A tal efecto el fiduciante realizó un aporte a dicho fondo de riesgo por un total de USD 2.000.000, equivalente a \$ 6.265.400.-, importe que se integró totalmente mediante depósitos bancarios a nombre de dicho fideicomiso. El monto mencionado corresponde al 95% para afectar como "Fondo de Riesgo" de acuerdo al objeto previsto en el Contrato de Fideicomiso, y un 5% como "Fondo de Reserva" para asistir a los gastos de mantenimiento del mismo.

b) Objetivo del Fideicomiso

El objetivo del presente Fideicomiso es el de mejorar y facilitar las condiciones de acceso al financiamiento de las Pymes mendocinas no sujetas de crédito (NSC) elegibles mediante la emisión de avales que gocen de la calificación de "Garantías Preferidas A". Para ser considerada una PYME NSC elegible, las mismas deben encuadrarse dentro de alguno de estos criterios: a) figura o han figurado en el sistema de información del BCRA, en categoría 2,3,4,5 y/o 6, o en las categorías que las sustituyan en el caso de modificación de la normativa del BCRA sobre la calificación del deudor; b) aquellas que no poseen calificación crediticia alguna en el sistema de información del BCRA; c) aquellas que, contando con una calificación en el sistema de información del BCRA de 1, sus montos de endeudamiento no supera un monto establecido por el Fiduciante, el que implica que la PYME es sujeta de crédito para créditos de consumo pero no lo es para financiamiento productivo; d) aquellas que hayan emitido cheques que fueron rechazados.

En el contrato de Fideicomiso se estableció que el afianzamiento a través del presente Fideicomiso no podrá superar el 25% del total de la operación principal que lo generó.

c) Duración del Fideicomiso

El plazo de duración del Fideicomiso es de 20 (veinte) años contado a partir de la fecha en que se efectúe el desembolso de fondos del Fiduciante al Fiduciario. El Fiduciario podrá disponer la prórroga del plazo de duración fijado, hasta el plazo máximo previsto en la Ley 24.441. Existe una cláusula de extinción anticipada donde cumplido el plazo de 5 (cinco) años, contados desde el desembolso de fondos a favor del Fiduciario, el Fiduciante podrá resolver, previa conformidad del BID, la extinción del contrato de Fideicomiso.


d) Remuneración del Fiduciario

El Fiduciario percibirá una comisión por administración e inversión del Fondo Específico de riesgo Fiduciario equivalente al 2,5% anual sobre los bienes fideicomitados.


El concepto de gestión del Fideicomiso percibirá una comisión del 50% de la rentabilidad del Fondo Específico de Riesgo Fiduciario, luego de deducida la comisión mencionada en el apartado anterior, los gastos que demande la contratación de una firma administradora del Fondo Específico y las comisiones de inversión y los avales caídos a que el Fideicomiso se vea obligado a hacer frente.

e) Patrimonio Neto del Fideicomiso

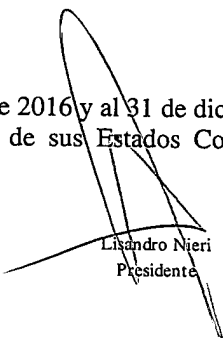
El valor contable del Patrimonio Neto del citado fideicomiso al 31 de diciembre de 2016 y al 31 de diciembre de 2015 asciende a \$ 9.399.668 y \$ 8.807.392 respectivamente, según surge de sus Estados Contables auditados.


Eduardo G. Fierro
Contador Público - U.N.C.
Mat. 2783 - C.P.C.E. MZA.

Firmado a los efectos de su identificación
con informe de fecha 15 de marzo de 2017


Sandra Coria
Por Comisión Fiscalizadora

24



Lisandro Nieri
Presidente

NOTA 8 – INFORMACIÓN COMPLEMENTARIA REQUERIDA POR EL ORGANISMO DE CONTROL

8.1 Detalle de las Cuentas a Cobrar por Garantías Afrontadas


Descripción	Plazo de Mera				TOTAL AL 31/12/2016	TOTAL AL 31/12/2015
	31-180 días	181-365 días	1<=2 años	> 2 años		
Contragarantía hipotecaria	1.640.011	2.573.037	2.722.734	3.319.057	10.254.839	9.311.036
Previsión Calculada	82.001	514.607	1.361.367	3.319.057	5.277.032	3.505.605
Contragarantía Prendaria	30.781	19.099	6.638	0	56.518	226.638
Previsión Calculada	3.078	7.640	5.310	0	16.028	22.664
Fideicomiso de garantías	116.967	0	0	0	116.967	399.333
Previsión Calculada	17.545	0	0	0	17.545	79.867
Contragarantía Otros (det.)	3.662.740	571.105	111.385	0	4.345.230	111.462
Previsión Calculada	549.411	285.552	77.970	0	912.933	16.761
Total Deudas p/ Gtías Afrontadas	5.450.499	3.163.240	2.840.757	3.319.057	14.773.554	10.048.469
Total Previsión Calculada	652.035	807.799	1.444.647	3.319.057	6.223.539	3.624.897

Según Res. 212/2013 de Sepyme, en su art. 32, establece que se deberá preveronar la mora y/o incobrabilidad considerando los tipos de contragarantía y los plazos de A los efectos del cálculo de dicha previsión se han tomado en consideración los hechos posteriores al cierre.
La prevision total acumula \$6.223.539 a la cual se le detrae la suma de \$3.319.057 correspondiente a lo previsionado al 100%, quedando un remanente de \$ 2.904.481




Eduardo G. Pierro
Contador Público - U.N.C.
Mat. 2783 - C.P.C.E. MZA.

Firmado a los efectos de su identificación
con informe de fecha 15 de marzo de 2017



Sandra Coria
Por Comisión Fiscalizadora

25




Alejandro Pierro
Presidente

8.2 Movimientos de los Rendimientos del fondo de Riesgo

Aporte N°	Saldo Inicial de Rendimientos Acumulados	Movimientos del Período		Saldo Final de Rendimientos Acumulados al 31/12/2016	Saldo Final de Rendimientos Acumulados al 31/12/2015
		Devengado	Pagado		
Aporte n° 1	365.789	176.314	0	610.975	365.789
Aporte n° 10 (Ver Nota 6: Reimposición)	3.064.297	2.281.899	0	5.346.196	3.064.297
Aporte n° 10 (Ver Nota 6: Reimposición)	3.064.297	2.281.899	0	5.346.196	3.064.297
Aporte n° 16	868.467	1.364.311	0	2.232.778	868.467
Aporte n° 18	510.581	942.430	1.265.427	187.584	510.581
Aporte n° 29	4.171.236	2.026.890	2.783.327	3.414.799	4.171.236
Aporte n° 27	596.130	1.364.311	0	1.960.441	596.130
Aporte n° 10	2.250.864	1.884.859	0	4.135.723	2.250.864
Aporte n° 11	225.086	188.486	0	413.572	225.086
Aporte n° 12	101.076	200.914	263.957	38.033	101.076
Aporte n° 13	227.933	489.609	620.311	97.230	227.933
Aporte n° 15	71.363	409.811	399.791	81.383	71.363
Aporte n° 17	7.460	71.164	64.492	14.132	7.460
Aporte n° 19	103.158	1.276.819	1.099.063	280.914	103.158
Aporte n° 21	73.103	2.009.137	1.690.000	392.240	73.103
Aporte n° 20	176.680	2.842.661	2.303.332	716.009	176.680
Aporte n° 14	143.214	403.263	466.395	80.083	143.214
Aporte n° 25	0	602.741	488.643	114.098	
Aporte n° 22	0	602.741	488.643	114.098	
Aporte n° 23	0	237.214	190.106	47.108	
Aporte n° 24	0	571.979	430.039	141.940	
Aporte n° 26	0	402.870	303.974	98.896	
Aporte n° 28	0	215.716	148.175	67.541	
Aporte n° 31	0	160.194	85.181	75.013	
Aporte n° 32	0	42.635	22.044	20.591	
Aporte n° 30	0	1.185.346	567.949	617.397	
Aporte n° 33	0	183.570	0	183.570	
Aporte n° 34	0	65.235	0	65.235	
Aporte n° 35	0	2.955	0	2.955	
Aporte n° 36	0	5.809	0	5.809	
Aporte n° 38	0	592	0	592	
Aporte n° 39	0	1.335	0	1.335	
Aporte n° 40	0	2.224	0	2.224	
Aporte n° 41	0	712	0	712	
Aporte n° 42	0	1.023	0	1.023	
Aporte n° 43	0	2.221	0	2.221	
Aporte n° 37	0	89.000	0	89.000	
Subtotales	16.020.734	24.590.889	13.680.848	26.999.646	16.020.734
Previsión Pago Rendimiento (*) (**)	-1.414.568	-15.772.540	-13.680.848	-3.575.130	-1.414.568
Totales	14.606.166	8.818.350	0	23.424.516	14.606.167

(*) Las deudas por rendimientos a pagar surge de los \$ 3.575.130 mas la diferencia de cartera administrada a pagar. (**) El importe de \$3.575.130 surge del saldo de prevision al inicio ejercicio se deduce pago correspondiente a esa prevision y se le adiciona el incremento de prevision.




Eduardo G. Fierro
Contador Público - U.N.C.
Mat. 2783 - C.P.C.E. MZA.

Firmado a los efectos de su identificación
con informe de fecha 15 de marzo de 2017



Sandra Coria
Por Comisión Fiscalizadora



Lisandro Nicci
Presidente

8.3 Deudas a favor de los Socios Protectores por fondo de Riesgo Contingente

Aporte N°	Fecha de Aporte	Importe de la Deuda	Previsión efectuada	Importe Neto de la deuda al 31/12/2016	Importe Neto de la deuda al 31/12/2015
Aporte n° 1	01/01/2005	703.166	302.629	400.537	344.573
Aporte n° 3	02/01/2009	6.100.847	2.625.688	3.475.159	2.989.600
Aporte n° 10 (Ver Nota 6: Reimposición) (*)	30/12/2014	2.450.786	587.169	1.863.617	904.117
Aporte n° 10 (Ver Nota 6: Reimposición) (*)	30/12/2014	2.032.774	424.079	1.608.696	736.736
Aporte n° 16 (*)	01/12/2015	728.161	174.065	554.095	-107.069
Aporte n° 18 (*)	09/12/2015	551.611	89.764	461.848	-254.638
Aporte n° 29 (*)	23/06/2016	1.327.340	195.377	1.131.963	642.801
Aporte n° 27 (*)	29/12/2015	518.565	81.089	437.476	62.411
Aporte n° 10	30/12/2014	446.563	76.629	369.934	57.943
Aporte n° 11	30/12/2014	44.656	7.663	36.993	4.077
Aporte n° 12	30/06/2015	27.921	5.166	22.755	
Aporte n° 13	20/07/2015	57.698	10.663	47.035	
Aporte n° 14	23/10/2015	1.498		1.498	
Aporte n° 15	26/11/2015	1.523		1.523	
Aporte n° 17	09/12/2015	264		264	
Aporte n° 19	11/12/2015	4.406		4.406	
Aporte n° 20	14/12/2015	8.811		8.811	
Aporte n° 21	24/12/2015	8.813		8.813	
Aporte n° 22	29/12/2015	2.644		2.644	
Aporte n° 23	29/12/2015	881		881	
Aporte n° 24	29/12/2015	2.203		2.203	
Aporte n° 25	30/12/2015	2.644		2.644	
Aporte n° 26	30/12/2015	1.763		1.763	
Aporte n° 28	09/03/2016	881		881	
Totales		15.026.420	4.579.980	10.446.440	5.380.551

El total del FR Contingente se encuentra respaldado por un valor de contragarantías de \$ 102.444.546

El Fondo de Riesgo Contingente se asigna a los protectores atendiendo a dos condiciones: teniendo en cuenta los aportes efectivamente integrados al momento en que el Directorio de Cuyo Aval SGR aprueba el otorgamiento de aval a favor de los socios partícipes, y que dichos aportes esten en el Fondo de Riesgo al momento del cálculo de la asignación del contingente.

(*) Los aportes 10, 16, 18, 27 y 29 se recalcula a la fecha actual la deuda total y su previsión. A estos valores se les descuenta los valores de deuda y previsión informada en nota 8.4. Razón por la cual, el importe neto de deuda puede alcanzar valores positivos o negativos.

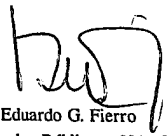
8.4 Deudas a favor de los Socios Protectores

Aporte N°	Fecha de Aporte	Importe de la Deuda	Previsión efectuada	Importe Neto de la deuda al 31/12/2016	Importe Neto de la deuda al 31/12/2015
Aporte n° 3 (Ver Nota 6: Reimposición)	05/07/2012	931.284	510.903	420.381	819.645
Aporte n° 4 (Ver Nota 6: Reimposición)	18/10/2012	586.935	357.703	229.232	555.866
Aporte n° 5	28/12/2012	818.211	199.755	618.456	704.730
Aporte n° 6	12/09/2013	242.537	198.265	44.272	499.942
Aporte n° 8	23/12/2013	126.714	20.834	105.881	122.806
Aporte n° 3 (Ver Nota 6: Reimposición)	30/06/2016	1.106.120	356.099	750.021	0
Totales		3.811.802	1.643.558	2.168.244	2.702.989


La deuda de \$3.811.802 incluye la suma de \$2.038.605 correspondiente a fondo contingente recuperado

8.5 Contragarantías respaldatorias


Saldo de garantías Vigentes	Contragarantías Recibidas				Total	Saldos Reafianzados
	Hipotecarias	Prendarias	Fianza terceros	Otras		
2016	446.064.714	829.941.099	6.500.219	50.507.776	234.505.292	1.121.454.386
2015	322.865.459	596.263.330	4.120.910	6.701.040	178.936.680	786.021.961


Eduardo G. Fierro
Contador Público - U.N.C.
Mat. 2783 - C.P.C.E. MZA.

Firmado a los efectos de su identificación
con informe de fecha 15 de marzo de 2017


Sandra Coria
Por Comisión Fiscalizadora

27


Lisandro Nieri
Presidente

8.6 Detalle Cuentas de Orden - Deudores por Garantías Afrontadas Previsionados al 100%

Año Calendario en que se generó la deuda	Deuda Total al 31/12/2016	Contragarantías				Deuda Total al 31/12/2015
		Hipotecarias	Prendarias	Fianzas	Otros	
2012	174.560	174.560	0	0	0	373.991
2013	972.398	972.398	0	0	0	1.250.008
2014	2.172.099	2.172.099	0	0	0	1.463.390
2015	1.444.647	1.361.367	5.310	77.970	0	537.508
2016	1.459.834	596.608	10.718	834.963	17.545	
Total	6.223.539	5.277.032	16.028	912.933	17.545	3.624.897

La totalidad de la deuda proveniente del 2012, 2013 y 2014 se encuentra provisionada al 100%.

8.7 Detalle de los Saldos Pendientes de Cobro Cuya Gestión de Recupero se ha abandonado

Año calendario en que se generó la deuda	Saldo Irrecuperable
N/C	




Eduardo G. Fierro
Contador Público - U.N.C.
Mat. 2783 - C.P.C.E. MZA.

Firmado a los efectos de su identificación
con informe de fecha 15 de marzo de 2017



Sandra Coria
Por Comisión Fiscalizadora

28

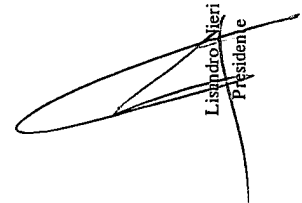



Lisandro Nieri
Presidente


NOTA 9 - INFORMACION ADICIONAL REQUERIDA POR BANCO CENTRAL DE LA REPUBLICA ARGENTINA

Rentabilidad Total del Fondo de Riesgo \$ 35.840.336

Socio Protector	Aporte efectuado al Fondo de Riesgo	Participación de cada contrato sobre el Total del Fondo de Riesgo	Aplicación Rentabilidad Fondo de Riesgo a cada contrato	Comisión Fija (neto de IVA)	Subtotal	Comisión Variable (cesión 50%, 100% y 20% respectivamente, neto de IVA)	Subtotal	IVA Comisión Fija	IVA Comisión Variable	Pagos y/o Capitalización al FR de rendimientos acumulados	Resultado No asignado Fondo de Riesgo en %
Aporte Nº 1	1.891.000,00	0,95%	514.255	-57.535	456.721	-223.183	233.538	-12.082	-46.868		9%
Aporte Nº 3	16.406.786,00	8,22%	4.487.481	-	4.487.481	-3.699.826	787.654	-	-776.964		0%
Aporte Nº 29	45.890.153,00	22,99%	12.291.463	-892.645	11.398.818	-2.246.708	9.152.110	-187.455	-471.809	-2.783.330	12%
Aporte Nº 27	10.000.000,00	5,01%	2.735.137	-200.000	2.535.137	-545.724	1.989.414	-31.500	-114.876		27%
Aporte Nº 18	5.000.000,00	2,51%	1.367.568	-100.000	1.267.568	-248.438	1.019.130	-21.000	-52.356		19%
Aporte Nº 11	1.000.000,00	0,50%	273.514	-20.000	253.514	-49.732	203.782	-4.200	-10.471		19%
Aporte Nº 12	4.000.000,00	2,00%	1.094.055	-240.000	854.055	-	854.055	-50.400	-		20%
Aporte Nº 13	3.764.000,00	1,89%	1.099.506	-112.920	916.586	-	916.586	-23.713	-		24%
Aporte Nº 15	1.727.600,00	0,87%	472.572	-51.828	420.694	-	420.694	-10.884	-		24%
Aporte Nº 17	300.000,00	0,15%	82.054	-9.000	73.054	-	73.054	-1.890	-		24%
Aporte Nº 19	5.000.000,00	2,51%	1.367.568	-300.000	1.067.568	-	1.067.568	-63.000	-		26%
Aporte Nº 20	20.033.323,00	10,04%	4.028.006	-900.950	3.127.057	-	3.127.057	-189.199	-	-1.690.000	20%
Aporte Nº 21	10.000.000,00	5,01%	2.735.137	-600.000	2.135.137	-	2.135.137	-126.000	-		3%
Aporte Nº 24	2.500.000,00	1,25%	708.104	-150.000	558.104	-	558.104	-31.500	-		23%
Aporte Nº 26	2.000.000,00	1,00%	548.070	-120.000	428.070	-	428.070	-25.200	-		20%
Aporte Nº 28	1.000.000,00	0,50%	215.715	-49.500	166.215	-	166.215	-10.995	-		22%
Aporte Nº 22	3.000.000,00	1,50%	820.541	-180.000	640.541	-	640.541	-37.800	-		20%
Aporte Nº 23	1.000.000,00	0,50%	273.514	-30.000	243.514	-	243.514	-6.300	-		24%
Aporte Nº 31	2.000.000,00	1,00%	236.841	-20.000	216.841	-42.268	174.573	-4.200	-8.876		8%
Aporte Nº 32	500.000,00	0,25%	59.211	-13.698	45.512	-	45.512	-2.877	-		9%
Aporte Nº 33	15.000.000,00	7,52%	295.495	-92.500	202.995	-	202.995	-19.425	-		1%
Aporte Nº 34	5.000.000,00	2,51%	98.498	-10.278	88.221	-17.212	71.008	-2.158	-3.615		1%
Transporte	157.012.862,00	78,67%	35.734.256	-4.150.853	31.583.403	-7.073.091	24.510.312	-861.179	-1.485.834	-4.473.330	


Lisandro Nieri
Presidente


Sandra Corti
Por-Comisión Fiscalizadora



Eduardo G. Fierro
Contador Público - U.N.C.
Mat. 2783 - C.P.C.E. MZA.

Firmado a los efectos de su identificación con informe de fecha 15 de marzo de 2017


Transporte	157.012.862,00	78,67%	35.734.256	-4.150.853	31.583.403	-7.073.091	24.510.312	-861.179	-1.485.834	-4.473.330	20.011.688	2%
Aporte N° 35	150.000,00	0,08%	2.955	-430	2.505	2.505	2.505				2.955	2%
Aporte N° 36	450.000,00	0,23%	5.809	-900	4.909	4.909	4.909				5.809	1%
Aporte N° 37	5.000.000,00	2,51%	89.000	-9.167	79.833	79.833	79.833	-1.925			89.000	2%
Aporte N° 38	180.000,00	0,09%	801	-165	636	636	636	-35			592	0%
Aporte N° 39	300.000,00	0,15%	1.335	-275	1.060	1.060	1.060				1.335	0%
Aporte N° 40	500.000,00	0,25%	2.224	-417	1.808	1.808	1.808				2.224	0%
Aporte N° 41	160.000,00	0,08%	712		712	712	712				712	0%
Aporte N° 42	230.000,00	0,12%	1.023	-492	832	832	832				1.023	0%
Aporte N° 43	499.318,32	0,25%	2.221	-333	1.889	1.889	1.889				2.221	0%
Aporte N° 44	483.699,80	0,24%										0%
Aporte N° 45	11.690.000,00	5,86%										0%
Aporte N° 46	150.000,00	0,08%										0%
Aporte N° 47	2.000.000,00	1,00%										0%
Aporte N° 48	150.000,00	0,08%										0%
Aporte N° 49	1.282.847,80	0,64%										0%
Aporte N° 50	3.199.984,20	1,60%										0%
Aporte N° 51	1.200.000,00	0,60%										0%
Aporte N° 52	500.000,00	0,25%										0%
Aporte N° 53	250.000,00	0,13%										0%
Aporte N° 54	5.000.000,00	2,51%										0%
Aporte N° 55	1.000.000,00	0,50%										0%
Aporte N° 56	8.000.000,00	4,01%										0%
Aporte N° 57	200.000,00	0,10%										0%
TOTAL al 31/12/2016	199.588.712	100,00%	35.840.336	-4.162.751	31.677.585	-7.073.091	24.604.494	-863.139	-1.485.834	-4.473.330	20.117.560	
TOTAL al 31/12/2015	78.510.729	100,00%	15.606.251	-950.111	14.656.140	-5.809.130	8.847.010	-199.523	-1.219.917		7.427.570	


30

(*) La comisión no es deducida del Fondo de Riesgo. Por lo tanto en la suma de \$ 24.590.889 se incluye esta comisión no deducida.
(**) Aporte realizado el día 09/03/2016 - Rendimiento proporcional


Eduardo G. Fierro
Contador Público - U.N.C.
Mat. 2783 - C.P.C.E. MZA.

Firmado a los efectos de su identificación
con informe de fecha 15 de marzo de 2017


Sandra Coria
Por Comisión Fiscalizadora


Lisandro Nieri
Presidente

CUYO AVAL S.G.R
ESTADOS CONTABLES AL 31 DE DICIEMBRE DE 2016
INICIADO EL 01 DE ENERO DE 2016
(Presentado en forma comparativa) (en pesos)

INVERSIONES

Denominación de los valores	Cantidad	31/12/2016 Valor de libros	31/12/2015 Valor de libros
<u>CORRIENTE</u>			
<u>PERTENECIENTE AL FONDO DE RIESGO</u>			
Banco Galicia		-	2.991.892
Banco Nación		3.501.823	16.720.475
Metrópolis		6.680.812	6.283.891
Banco Macro		-	380.965
Banco Supervielle - Regional		10.736.524	17.482.516
Banco Ciudad		25.161.714	-
Banco Voi		5.806.170	-
Subtotal certificados de depósitos a plazo fijo en pesos		51.887.043	43.859.739
Banco Bice		2.921.380	2.371.721
Metrópolis		-	2.276.953
Subtotal certificados de depósitos a plazo fijo en Dólares estadounidenses (*)		2.921.380	4.648.674
Premier Renta Fija Supervielle	6.199	46.969	34.475
FCI GPS Saving Nix Valores	1.322.906	5.689.388	4.419.705
Lombard Renta \$ Patagonia		-	56.719
Toronto Trust Clase B1 Hipotecario	415.177	1.073.796	373.432
Super Gestión MIX VI	350.844	1.671.485	704.309
FCI Fima Ahorro Pesos A Galicia	124.008	1.481.950	-
FCI Megainver Ahorro B Puente	64.062	176.170	-
FCI Pelegrini Crecimiento	7.999.352	15.273.026	-
FCI Premier Rta Plus Superviel	2.610.698	12.828.542	-
Subtotal fondos comunes de inversión en pesos		38.241.326	5.588.640
FCI Superfondo Renta Fija USD	3.980	66.149	-
Subtotal fondo comunes de inversión en dólares estadounidenses (*)		66.149	-
LEBAC BCRA Nación		31.246.511	17.346.422
Lebacs Bénédict FR		9.029.822	10.133.833
Lebacs Hipotecario		-	857.109
Lebacs Cohen SA		-	1.071.123
Lebacs Puente Hermanos		1.297.891	-
Lebacs Galicia		-	1.110.233
Lebacs Nix Valores		2.218.427	1.696.442
Bonac 2016 Nación		-	826.213
Lebacs San Juan Bursatil		939.936	589.513
Bonac 2016 Bénédict		-	754.625
Lebacs San Juan Bursatil Ebucar		1.527.043	-
Bonos Discount \$ ARPENTA	475.285	3.341.254	-
Bonar 2020 San Juan Bursat FR	1.774.400	1.845.376	-
Bonos NF 18 E y M	255.000	228.990	-
Letras Municipalidad de Corrientes		1.616.068	-
Lebacs Estructuras y Mandatos		677.821	-
Subtotal Títulos Públicos en pesos		53.969.139	34.385.513

Eduardo G. Fierro
Contador Público - U.N.C.
Mat. 2783 - C.P.C.E. MZA.

Sandra Coria
Por Comisión Fiscalizadora


Lisandro Nieri
Presidente

Firmado a los efectos de su identificación
con informe de fecha 15 de marzo de 2017

CUYO AVAL S.G.R
ESTADOS CONTABLES AL 31 DE DICIEMBRE DE 2016
INICIADO EL 01 DE ENERO DE 2016
(Presentado en forma comparativa) (en pesos)

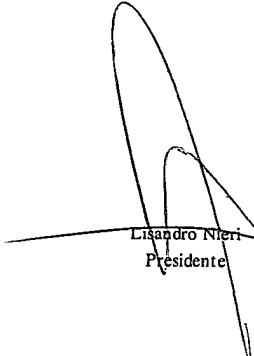
INVERSIONES

Denominación de los valores	Cantidad	31/12/2016	31/12/2015
		Valor de libros	Valor de libros
BONAD 2018 SJ Bursatil EBUCAR	20.948	334.121	-
Bonos Rep Arg SJ Burs EBUCAR	15.253	366.224	-
Bonos BDC19 SJ Burs EBUCAR	20.000	266.980	-
Bodic 2 Puente Hnos	113.000	1.732.290	1.220.400
Bonos Est Arg AM 18 Galicia	85.400	1.362.130	1.011.990
Bonos Nac Arg USD AY 24 Benedi	43.552	834.892	-
BONAR AY 24 USD Puente Hnos	27.078	519.085	-
Bonos Rep Arg USD Allaria	128.772	3.091.816	-
Subtotal Títulos Públicos en dolares estadounidenses (*)		8.507.538	2.232.390
Obligaciones Negociables - Ebucar GPS Bursátil		-	14.877
Obligaciones Negociables PYMEINDO San Juan Burs \$	639.869	645.102	-
Obligaciones Negociables PYMEEURO - Arpenta	125.000	1.978.130	-
Subtotal obligaciones negociables en pesos		2.623.232	14.877
Obligaciones Negociables - Molinos Clase X		-	623.661
Obligaciones Negociables - Hipotecario Clase XXXI USD		-	2.404.151
Obligaciones Negociables - CGC VII Puente Hnos		-	1.402.455
Obligaciones Negociables - CGC VI Puente Hermanos		-	3.579.628
Subtotal Obligaciones Negociables en dolares estadounidenses (*)		-	8.009.895
Obligaciones Negociables - Hipotecario Clase XXXI USD	185.000	2.944.076	-
Obligaciones Negociables - CGC VI Puente Hnos	275.000	4.355.336	-
Obligaciones Negociables - CGC VII Puente Hermanos	108.000	1.707.493	-
Subtotal Obligaciones Negociables en dolares estadounidenses No Corriente		9.006.905	-


Eduardo G. Fierro
Contador Público - U.N.I.C.
Mat. 2783 - C.P.C.E. MZA.

Firmado a los efectos de su identificación
con informe de fecha 15 de marzo de 2017


Sandra Coria
Por Comisión Fiscalizadora


Lisandro Nieri
Presidente

CUYO AVAL S.G.R
ESTADOS CONTABLES AL 31 DE DICIEMBRE DE 2016
INICIADO EL 01 DE ENERO DE 2016
(Presentado en forma comparativa) (en pesos)

Denominación de los valores	Cantidad	31/12/2016	31/12/2015
		Valor de libros	Valor de libros
Fideicomiso Financiero ICBC Personales 12	-	-	1.670.832
Fideicomiso Financiero Banco Piano Benedit	-	-	1.781.458
Fideicomiso Financiero Supervielle Cred 81 Benedit	-	-	362.007
Fideicomiso Financiero Mila Serie VII Benedit	333.500	414.257	340.549
Fideicomiso Financiero Mila Serie IX Benedit	831.600	941.875	841.225
Fideicomiso Financiero Sucredito S XII Benedit	-	-	213.618
Fideicomiso Financiero Banco Comafi	928.600	1.258.788	-
Fideicomiso Financiero Consumo Vida 6 BENEDIT	395.792	457.566	-
Fideicomiso Financiero Red mutual 40 B Voii	7.565.900	11.034.209	-
Fideicomiso Financiero Red Mutual 40 C Voii	2.900.000	3.833.207	-
Fideicomiso Financiero Red Mutual 44 Voii	5.000.000	5.076.714	-
Fideicomiso Financiero Red Mutual 42 C Voii	9.732.000	10.448.983	-
Fideicomiso Financiero Actual XIX Estruct y Mandato	3.571.429	3.745.177	-
Subtotal Fideicomiso Financiero en pesos		37.210.776	5.209.689
Fideicomiso Vicentin Benedit	240.000	3.844.084	4.797.516
Fideicomiso Chubut TUBB1 Bene	41.667	673.351	671.465
Fideicomiso Financiero Red Mutual 39 Nix Valores	-	-	5.113.875
Fideicomiso Financiero Red Mutual 40 Nix Valores	-	-	5.035.875
Subtotal Fideicomiso Financiero en dólares estadounidenses (*)		4.517.435	15.618.731
Acciones COME - Benedit	1.109.190	3.294.294	-
Acciones TRANSENER ORD Puente	6.816	102.581	-
Acciones Trasn p de Cas Sur Cal	4.900	145.040	-
Subtotal acciones en pesos		3.541.915	-
Cauciones tomadas Benedit		-	6.046.789
Cauciones Arpenta FR		97.771	-
Cauciones tomadas Nix Valores		-	50.834
Subtotal cauciones en pesos		97.771	6.097.623
Saldos en cuentas bancarias (detalle en Anexo I cont.)		3.086.977	8.798.987
TOTAL INVERSIONES PERTENECIENTES AL FONDO DE RIESGO		215.677.587	134.464.758
<u>PERTENECIENTES A CUYO AVAL</u>			
Megainver Ahorro Puente	494.116	1.358.808	1.189.983
Subtotal Fondos Comunes de Inversión en Pesos		1.358.808	1.189.983
Títulos Públicos - Bogar 18	3.140	2.820	4.035
Lebac Schweber \$	-	-	280.807
Subtotal Títulos Públicos en pesos		2.820	284.842
Cauciones tomadas Benedit		230.568	-
Subtotal cauciones en pesos		230.568	-
Obligaciones Negociables - Pyme Ebucar San Juan	300.000	261.469	-
Subtotal Obligaciones negociables en Pesos		261.469	-
TOTAL INVERSIONES PERTENECIENTES A CUYO AVAL		1.853.665	1.474.825

(*) Tipo de cambio utilizado \$15,79 = 1 US\$

Eduardo G. Fierro
Contador Público - U.N.C.
Mat. 2783 - C.P.C.E. MZA.

Sandra Coria
Por Comisión Fiscalizadora

Lisandro Nieri
Presidente

Firmado a los efectos de su identificación
con informe de fecha 15 de marzo de 2017

CUYO AVAL S.G.R
ESTADOS CONTABLES AL 31 DE DICIEMBRE DE 2016
INICIADO EL 01 DE ENERO DE 2016
(Presentado en forma comparativa) (en pesos)

Denominación de los valores	Cantidad	31/12/2016	31/12/2015
		Valor de libros	Valor de libros
Bco Santander Rio		1	114.901
Banco Patagonia		1.995	4.039
Bco Galicia		199.098	86
Bco Supervielle		870	1.534.405
Bco Industrial		25	25
Bco Macro		80.551	834
Bco Hipotecario		16.093	1.989.877
Cano Bursatil		-	140.202
Bco Nacion		2.017.041	2.272.636
Bco Ciudad		3.021	-
Cordeau y Benedit Soc Bolsa		4.995	-143.287
Cohen Sociedad de Bolsa		-290	16.076
Banco San Juan		23.390	177
Banco Nix		-6.305	-
Nix Valores		270	2.395
Metropolis Soc de Bolsa		67.784	2.559.006
Puente hermanos Cta. Cte.		115.399	41.829
San Juan Bursatil		-242	57.115
Nación Bursátil		21.403	120.113
ALLARIA FR		-42	-
Arpenta		548	-
Banco Voii FR		399	-
Estructuras y Mandatos Soc Bol		457.566	-
Subtotal Bancos en pesos		3.003.570	8.710.429
Bco Galicia U\$\$		26.945	24.490
Bco Hipotecario U\$\$		9.903	8.116
Bco Macro U\$\$		-	241
Bco Industrial U\$\$		812	665
Bco Credicoop USD		-	39
Santander Rio Dolar Divisa		5	4
Santander Rio Dólar		9	52.311
San Juan Bursatil		11.378	-
Benedit Dólar Físico		34	28
Benedit Dólar Divisa		30.086	-
Puente Hnos.		2.937	2.407
Metropolis Cía. Financiera		15	241
Nix Valores		20	16
San Juan Bursatil USD FR		1.263	-
Subtotal Bancos en dolares estadounidenses (*)		83.407	88.558
Total Bancos		3.086.977	8.798.987

(*) Tipo de cambio utilizado \$15,79 = 1 US\$

Eduardo G. Fierro
Contador Público - U.N.C.
Mat. 2783 - C.P.C.E. MZA.

Sandra Coria
Por Comisión Fiscalizadora

Lisandro Nieri
Presidente

CUYO AVAL S.G.R


**ESTADOS CONTABLES AL 31 DE DICIEMBRE DE 2016
INICIADO EL 01 DE ENERO DE 2016**


(Presentado en forma comparativa) (en pesos)

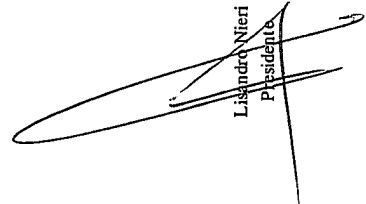
ANEXO II

BIENES DE USO
(perteneciente a Cuyo Aval SGR)

CONCEPTO	Valor de Origen			Depreciaciones del Ejercicio			Acumuladas al cierre del ejercicio	31/12/2016	31/12/2015		
	Al inicio del ejercicio	Altas	Bajas	Al cierre del ejercicio	Acumuladas al inicio del ejercicio	Bajas				Alicuota	Neto Resultante
Muebles de Oficina	259.254	6.900	-33.364	232.790	188.693	-21.462	20	26.085	193.316	39.474	70.559
Servidor	82.268	0	0	82.268	38.649	0	20	14.540	53.189	29.079	43.618
Equipos Computacion	212.207	5.475	0	217.682	118.108	0	20	34.253	152.361	65.321	94.099
Proyector	7.602	0	0	7.602	6.309	0	20	647	6.956	646	1.293
Electrodomesticos	31.901	1.759	-18.255	15.405	11.284	-4.868	20	387	6.803	8.602	20.617
Rodados	176.500	0	-176.500	0	70.600	-76.483	20	5.883	0	0	105.900
Equipos Refrigeración	3.101	0	0	3.101	1.860	0	20	620	2.480	621	1.241
Mejoras en inmuebles de terceros	0	476.755	0	476.755	0	0	33	88.510	88.510	388.245	0
Anticipo por compra bienes de uso	3.447	6.588	-10.035	0	0	0	0	0	0	0	3.447
TOTALES 2016	776.280	497.477	-238.154	1.035.603	435.503	-102.813		170.925	503.615	531.988	
TOTALES 2015	712.959	63.319	0	776.278	312.857	0		122.648	435.503		340.774


Eduardo G. Fierro
Contador Público - U.N.C.
Mat. 2783 - C.P.C.E. MZA.


Sandra Corina
Por Comisión Fiscalizadora


Lisandro Nieri
Presidente

Firmado a los efectos de su identificación
con informe de fecha 15 de marzo de 2017

CUYO AVAL S.G.R
 ESTADOS CONTABLES AL 31 DE DICIEMBRE DE 2016
 INICIADO EL 01 DE ENERO DE 2016
 (Presentado en forma comparativa) (en pesos)

ACTIVOS Y PASIVOS EN MONEDA EXTRANJERA

CONCEPTO	31/12/2016			31/12/2015
	Clase y monto de la moneda extranjera	Cambio vigente	Monto en moneda argentina e importe contabilizado (en pesos)	Monto en moneda argentina e importe contabilizado (en pesos)
ACTIVO				
ACTIVO CORRIENTE				
Bancos	U\$S 7.149	15,79	112.875	115.116
Certificado de depósito a Plazo Fijo	U\$S 185.015	15,79	2.921.380	4.648.674
Fondos comunes de inversión	U\$S 4.189	15,79	66.149	-
Obligaciones Negociables	U\$S -	15,79	-	8.009.895
Títulos Públicos	U\$S 538.793	15,79	8.507.538	2.232.390
Fideicomisos Financieros	U\$S 286.095	15,79	4.517.435	15.618.731
Total del Activo Corriente	U\$S 1.021.240	15,79	16.125.377	30.624.808
ACTIVO NO CORRIENTE				
Obligaciones Negociables	U\$S 570.418	15,79	9.006.905	-
Total del Activo No Corriente	U\$S 570.418	15,79	9.006.905	-
TOTAL DEL ACTIVO	U\$S 1.591.658	15,79	25.132.282	30.624.808

NOTA: Al 31/12/2016, existen garantías vigentes en moneda extranjera por USD 1.183.200, correspondientes a 23 avales.




Eduardo G. Fierro
 Contador Público - U.N.C.
 Mat. 2783 - C.P.C.E. MZA.

Firmado a los efectos de su identificación
 con informe de fecha 15 de marzo de 2017



Sandra Coria
 Por Comisión Fiscalizadora




Lisandro Nieri
 Presidente

CUYO AVAL S.G.R
 ESTADOS CONTABLES AL 31 DE DICIEMBRE DE 2016
 INICIADO EL 01 DE ENERO DE 2016
 (Presentado en forma comparativa) (en pesos)

ANEXO IV


PREVISIONES

CONCEPTO	31/12/2016			31/12/2015	
	Saldos al inicio del ejercicio	Aumentos	Disminuciones y Recuperos	Saldos al cierre del ejercicio	Saldos al cierre del ejercicio
DEDUCIDAS DEL ACTIVO CORRIENTE					
Deudores incobrables por servicios prestados	84.574	33.071		117.645	84.574
TOTALES DEDUCIDAS DEL ACTIVO CORRIENTE	84.574	33.071	0	117.645	84.574
DEDUCIDAS DEL ACTIVO NO CORRIENTE					
Deudores incobrables sobre garantías afrontadas (Ver Nota 8.1 y Nota 8.6)	2.000.898	903.583	0	2.904.481	2.000.898
TOTALES DEDUCIDAS DEL ACTIVO NO CORRIENTE	2.000.898	903.583	0	2.904.481	2.000.898
INCLUIDAS EN EL PASIVO CORRIENTE					
Por Cheques Vencidos (Deudas comerciales)	3.490	0	0	3.490	3.490
Por Juicios Laborales (Remuneraciones y cs. Ss.)	100.835	0	0	100.835	100.835
TOTAL INCLUIDAS EN EL PASIVO CORRIENTE	104.325	0	0	104.325	104.325


 Eduardo G. Fierro
 Contador Público - U.N.C.
 Mat. 2783 - C.P.C.E. MZA.

Firmado a los efectos de su identificación
 con informe de fecha 15 de marzo de 2017


 Sandra Coria
 Por Comisión Fiscalizadora


 Lisandro Nieri
 Presidente

CUYO AVAL S.G.R
 ESTADOS CONTABLES AL 31 DE DICIEMBRE DE 2016
 INICIADO EL 01 DE ENERO DE 2016
 (Presentado en forma comparativa) (en pesos)

ANEXO V

INFORMACION REQUERIDA POR EL ART. 64 INC b DE LA LEY N° 19.550 CORRESPONDIENTE AL EJERCICIO ECONÓMICO TERMINADO AL 30 DE JUNIO DE 2016

CONCEPTO	01/01/2016 al 31/12/2016					01/01/2015 al 31/12/2015
	Total	Gastos de Comercialización	Gastos de Administración	Gastos Financieros	Costos	Total
Honorarios y retribuciones por servicios	1.808.955	304.464	1.373.250		131.241	1.042.783
Sueldos y Cargas sociales	15.045.601		15.045.601			11.741.448
Depreciación de Bienes de Uso	170.925		170.925			122.648
Publicidad y Promoción	356.930	356.930				452.789
Viáticos y movilidad	313.949	288.370	25.579			338.422
Correo y mensajería	103.139		103.139			149.562
25.413	233.214		233.214			156.325
Otros Impuestos	441.096		441.096			287.686
Librería y papelería	57.883		57.883			40.813
Intereses financieros e impositivos	16.255			16.255		33.256
Servicios	255.784		255.784			213.141
Gastos y comisiones bancarias	85.132		85.132			28.961
Seguros pagados	13.571		13.671			11.011
Legalizaciones y certificaciones	181.396		181.396			54.849
Alquileres y expensas	885.805		885.805			519.547
Cursos y Capacitación	231.043	10.114	220.929			251.434
Cuotas asociaciones empresarias	62.634		62.634			55.052
Gastos en informática	231.808		231.808			98.029
Limpieza y mantenimiento	199.918		199.918			156.806
Publicaciones y suscripciones	114.745	25.400	89.345			72.403
Costo negociación cheques diferidos	341.893				341.893	229.568
Atenciones al personal	31.506		31.506			16.859
Donaciones	-		0			750
Créditos Incobrables	33.071		33.071			15.480
Víandas y refrigerios	83.148		83.148			63.995
Costo contratos prendarios	-					300
Uniformes del personal	4.751		4.751			8.177
Gastos Protocolo Directorio y Sindicatura	-					15.397
Diversos	-					73.484
Eventos	166.114	166.114				-
Reuniones de administración y asambleas	81.332		81.332			-
TOTALES 2016	21.551.698	1.151.392	19.910.917	16.255	473.134	
TOTALES 2015		835.589	15.014.812	33.256	367.318	16.250.975




Eduardo G. Fierro
 Contador Público - U.N.C.
 Mat. 2783 - C.P.C.E. MZA.

Firmado a los efectos de su identificación
 con informe de fecha 15 de marzo de 2017



Sandra Coria
 Por Comisión Fiscalizadora

38




Lisandro Nicri
 Presidente

CUYO AVAL SGR

Ratificación de Firmas Litografiadas

Por la presente se ratifican las firmas que en facsímil obran en las hojas que anteceden, desde la página N° 01 hasta la página N° 38 de los Estados Contables de Cuyo Aval SGR al 31 de diciembre de 2016 y 2015.



Eduardo G. Fierro
Contador Público Nacional
(UNCuyo)
Mat. Prof.: 2783 C.P.C.E-Mza.



Sandra Coria
Comisión Fiscalizadora



Lisandro Neri
Presidente

INFORME DEL AUDITOR INDEPENDIENTE

Señores
Presidente y Miembros del Consejo de Administración de
CUYO AVAL S.G.R.
CUIT N° 30 70950628 1
Domicilio Legal: Patricias Mendocinas 617 -Piso 4 - Mendoza

Informe sobre los estados contables

He auditado los estados contables adjuntos de CUYO AVAL S.G.R., que comprenden el estado de situación patrimonial al 31 de diciembre de 2016, el estado de resultados, el estado de evolución del patrimonio neto y el estado de flujo de efectivo correspondientes al ejercicio económico terminado en dicha fecha, así como un resumen de las políticas contables significativas y otra información explicativa incluidas en las notas 1 a 9 y los anexos I a V que los complementan.

Las cifras y otra información correspondientes al ejercicio económico terminado el 31 de diciembre de 2015 son parte integrante de los estados contables mencionados precedentemente y se las presenta con el propósito de que se interpreten exclusivamente en relación con las cifras y con la información del ejercicio económico actual.

Responsabilidad del Consejo de Administración

El Consejo de Administración es responsable de la preparación y presentación razonable de los estados contables adjuntos de conformidad con las normas contables profesionales argentinas, y del control interno que el Consejo de Administración considere necesario para permitir la preparación de estados contables libres de incorrecciones significativas.

Responsabilidad del auditor

Mi responsabilidad consiste en expresar una opinión sobre los estados contables adjuntos basada en mi auditoría. He llevado a cabo mi examen de conformidad con las normas de auditoría establecidas en la Resolución Técnica N° 37 de la Federación Argentina de Consejos Profesionales de Ciencias Económicas. Dichas normas exigen que cumpla los requerimientos de ética, así como que planifique y ejecute la auditoría con el fin de obtener una seguridad razonable de que los estados contables están libres de incorrecciones significativas.

Una auditoría conlleva la aplicación de procedimientos para obtener elementos de juicio sobre las cifras y la información presentadas en los estados contables. Los procedimientos seleccionados dependen del juicio del auditor, incluida la valoración de los riesgos de incorrecciones significativas en los estados contables. Al efectuar dichas valoraciones del riesgo, el auditor tiene en cuenta el control interno pertinente para la preparación y presentación razonable por parte de la entidad de los estados contables, con el fin de diseñar



los procedimientos de auditoría que sean adecuados en función de las circunstancias y no con la finalidad de expresar una opinión sobre la eficacia del control interno de la entidad. Una auditoría también incluye la evaluación de la adecuación de las políticas contables aplicadas y de la razonabilidad de las estimaciones contables realizadas por el Consejo de Administración, así como la evaluación de la presentación de los estados contables en su conjunto.

Considero que los elementos de juicio que he obtenido proporcionan una base suficiente y adecuada para mi opinión de auditoría.

Opinión

En mi opinión, los estados contables adjuntos presentan razonablemente, en todos sus aspectos significativos, la situación patrimonial de Cuyo Aval S.G.R. al 31 de diciembre de 2016, así como sus resultados, la evolución de su patrimonio neto y el flujo de su efectivo correspondientes al ejercicio económico terminado en esa fecha, de conformidad con las normas contables profesionales argentinas.


Otras Cuestiones

Los estados contables del ejercicio terminado el 31 de diciembre de 2015 fueron auditados por otro profesional, quien ha emitido su informe favorable con fecha 23 de febrero de 2016.

Informe sobre otros requerimientos legales y reglamentarios

- a) Según surge de los registros contables de la entidad, el pasivo devengado al 31 de diciembre de 2016 a favor del Sistema Integrado Previsional Argentino en concepto de aportes y contribuciones previsionales ascendía a \$ 390.281, no siendo exigible a dicha fecha.
- b) He aplicado los procedimientos sobre prevención de lavado de activos de origen delictivo y financiación del terrorismo previstos en las correspondientes normas profesionales emitidas por el Consejo Profesional de Ciencias Económicas Mendoza.

Mendoza, 15 de Marzo de 2.017.-



Eduardo G. Fierro
Contador Publico - U.N.C.
Mat. 2.783 - C.P.C.E. MZA.

LEGALIZACION C.P.C.E. MENDOZA AL DORSO

