

Produced with Scantopdf

CUYO AVAL S.G.R.

ESTADOS CONTABLES AL 31 DE DICIEMBRE DE 2015





CUYO AVAL S.G.R.

Domicilio Legal: Montevideo 230 Piso 9 Oficina 4 - Ciudad de Mendoza

Actividad principal de la Sociedad: Otorgamiento de garantías de cualesquiera de los tipos permitidos por el derecho, mediante la celebración de contratos de Garantía Recíproca solo a sus Socios Partícipes, facilitándoles el acceso al crédito.

Inscripción en el Registro Público de Sociedades Anónimas: Fojas 47 Legajo N° 9993 del 19 de diciembre de 2005

Modificaciones del Estatuto 19 de diciembre de 2005

Fecha de vencimiento contrato social 19 de diciembre de 2014

Fecha de autorización para funcionar como Sociedad de Garantía Recíproca 29 de septiembre del 2006 (según Disposición de la Subsecretaría de la Pequeña y Mediana Empresa y Desarrollo Regional)

Aprobación de la Dirección de Personas Jurídicas de Mendoza Resolución 2331 del 15 de Diciembre de 2005

EJERCICIO ECONÓMICO N° 11

INICIADO EL 1° DE ENERO DE 2015

ESTADOS CONTABLES AL 31 DE DICIEMBRE DE 2015
(Presentados en forma comparativa) (en pesos)

COMPOSICION DEL CAPITAL

(en pesos - nota 5)

	31/12/2015		31/12/2014	
	<u>Suscripto</u>	<u>Integrado</u>	<u>Suscripto</u>	<u>Integrado</u>
Socios Partícipes - 5.232 acciones Clase "A" de v/n \$100 y de 1 voto cada una	523.200	515.000	441.500	437.500
Socios Protectores - 2.343 acciones Clase "B" de v/n \$ 100 y de 1 voto cada una	234.300	220.000	175.500	175.500
Total	757.500	735.000	617.000	613.000

Dr. INCA CARLOS A. BAYANDA
Contador Público Fiscal y P.P. U.N.C.
Mat. 3848 C.P.C.E. Mza.

CUYO AVAL S.G.R
ESTADO DE SITUACIÓN PATRIMONIAL AL 31 DE DICIEMBRE DE 2015
INICIADO EL 01 DE ENERO DE 2015
(Presentado en forma comparativa) (en pesos)

ACTIVO

ACTIVO CORRIENTE

Caja y Bancos (nota 3.1) (Anexo III)
Inversiones (nota 3.2) (Anexo III)
Créditos por Servicios (nota 3.3 y Anexo IV)
Otros Créditos (nota 3.4 y Anexo IV)
Total del Activo Corriente

ACTIVO NO CORRIENTE

Créditos por Servicios (nota 3.3 y Anexo IV)
Otros Créditos (notas 3.4, 8.1, 8.6 y Anexo IV)
Bienes de Uso (anexo II)
Otros Activos (nota 3.5)
Total del Activo No Corriente
TOTAL DEL ACTIVO

	31/12/2015	31/12/2014
	760.670	1.815.620
	135.939.582	82.489.834
	5.304.369	2.596.419
	3.572.062	1.499.786
Total del Activo Corriente	145.576.682	88.401.659
	0	4.200
	5.612.209	4.070.743
	340.774	400.102
	43.197	38.304
Total del Activo No Corriente	5.996.180	4.513.348
TOTAL DEL ACTIVO	151.572.862	92.915.008

PASIVO

PASIVO CORRIENTE

Deudas
Comerciales (nota 3.6 y Anexo IV)
Deudas por Rendimientos a Pagar (nota 3.7)
Deudas por Retiros Efectuados (nota 3.8)
Remuneraciones y Cargas Sociales (nota 3.9 y Anexo IV)
Cargas Fiscales (nota 3.10)
Otras Deudas (nota 3.11)
Total del Pasivo Corriente

PASIVO NO CORRIENTE

No existen
Total del Pasivo No Corriente
Total del Pasivo

	6.242.140	3.363.669
	1.414.568	
	2.702.988	1.375.511
	913.757	837.448
	1.390.758	206.616
	457.217	69.202
Total del Pasivo Corriente	13.121.427	5.852.447
	0	0
	0	0
Total del Pasivo No Corriente	0	0
Total del Pasivo	13.121.427	5.852.447
	138.451.434	87.062.561
TOTAL DEL PASIVO Y DEL PATRIMONIO NETO	151.572.862	92.915.008

PATRIMONIO NETO (según estado respectivo)
TOTAL DEL PASIVO Y DEL PATRIMONIO NETO

Las notas y los anexos que se acompañan forman parte integrante de estos estados


SANTIAGO CARDOZO
Por Comisión Fiscalizadora


ROBERTO RUIZ DIAZ
Presidente

El informe de fecha 23 de Febrero de 2016 se extiende en documento aparte


Dr. INGA MARIO A. SAYANCA
Contador Público Nacional y P.P. U.N.C.
Mat. 3843 C.P.C.E. Mza.


CUYO AVAL S.G.R
ESTADO DE RESULTADOS CORRESPONDIENTE AL EJERCICIO ECONOMICO
TERMINADO EL 31 DE DICIEMBRE DE 2015
INICIADO EL 01 DE ENERO DE 2015
(Presentado en forma comparativa) (en pesos)

	<u>01/01/2015-</u> <u>31/12/2015</u>	<u>01/01/2014-</u> <u>31/12/2014</u>
<u>RESULTADOS PROPIOS DE LA ACTIVIDAD</u>		
Ingresos por Comisiones y Servicios (nota 3.12)	18.033.267	12.136.496
Costo de los Servicios Prestados (anexo V)	-367.318	
Gastos de Comercialización (anexo V)	-835.589	-1.103.130
Gastos de Administración (anexo V)	-15.014.812	-10.602.585
Resultados Financieros (nota 3.13)	110.090	572.418
Otros Ingresos y Egresos (nota 3.14)	400.558	172.669
Ganancia Ordinaria	<u>2.326.196</u>	<u>1.175.867</u>
Resultado antes del Impuesto a las Ganancias	2.326.196	1.175.867
Impuesto a las Ganancias (nota 3.15)	-813.287	-541.134
GANANCIA DEL EJERCICIO DE LA ACTIVIDAD	<u>1.512.908</u>	<u>634.733</u>
<u>RESULTADOS DEL FONDO DE RIESGO</u>		
Ingresos Financieros (nota 3.16 y 9)	28.198.170	15.976.879
Gastos y Comisiones Pagadas (nota 3.16 y 9)	-656.656	-370.628
Otros Egresos (nota 3.16 y 9)	-776.793	
Retribución del Fondo de Riesgo (nota 3.16 y 9)	-26.764.720	-15.606.252
RESULTADO NETO DEL EJERCICIO DEL FONDO DE RIESGO	0	0
GANANCIA DEL EJERCICIO	<u>1.512.908</u>	<u>634.733</u>

Las notas y los anexos que se acompañan forman parte integrante de estos estados


SANTIAGO CARDOZO
Por Comisión Fiscalizadora



ROBERTO RUIZ DIAZ
Presidente

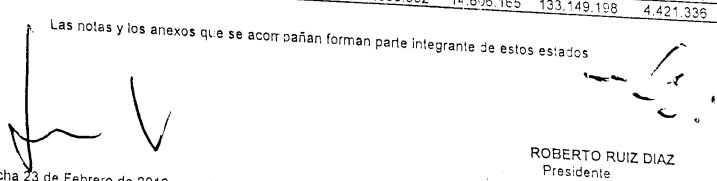

Dr. HILDA MARÍA A. SAYRÚA
Contador Público Nacional y P.P. U.N.C.
Mat. 3848 C.P.C.E. Mza.

El informe de fecha 23 de Febrero de 2016 se extiende en documento aparte

CUYO AVAL S.G.R
ESTADO DE EVOLUCION DEL PATRIMONIO NETO
CORRESPONDIENTE
AL EJERCICIO ECONOMICO TERMINADO EL 31 DE DICIEMBRE DE 2015
INICIADO EL 01 DE ENERO DE 2015
 (Presentado en forma comparativa) (en pesos)

	Aporte de los socios (nota 5)		Reserva Legal	Fondo de Riesgo (notas 6, 8.2, 8.3 y 8.6)				Resultado s Acumulad os	Total	Total		
	Aporte de los Socios Participes	Aporte de los Socios Protectores		TOTAL	Fon lo Autorizado	Fondo Riesgo Contingente	Resultadcs Acumuladcs	Total Fondo de Riesgo	Resultado s Acumulad os Societario s	Patrimonio Neto de la sociedad	Patrimonio Neto comparativo	
Saldos al 31 de Diciembre de 2014	4.11.500	175.500	617.000	105.460	73.5	8.802	3.381.893	6.059.667	83.020.361	3.319.740	87.062.561	71.276.800
Ajuste Ejercicios Anteriores												
Saldos al inicio modificados	4.11.500	175.500	617.000	105.460	73.5	8.802	3.381.893	6.059.667	83.020.361	3.319.740	87.062.561	71.276.800
Distribución de Resultados Asamblea N° 10 del 24/04/2014												0
Distribución de Resultados Asamblea N° 11 del 24/04/2015												0
Incorporación de Socios aprobados por el Consejo de Administración				17.940								-297.990
Transferencia de Socios Aprobados por Consejo de Administración	32.700	57.800	140.500							-411.312	-393.372	
Reimposición Ap. Fondo de Riesgo BNA (nota 6)	-1.000	1.000	0								140.500	89.700
Reimposición Ap. Fondo de Riesgo BNA (nota 6)											0	
Aporte Fondo de Riesgo BNA (nota 6)												-931.280
Aporte Fondo de Riesgo Puente Hnos. (nota 6)												-586.930
Transf Prev Ant a la Reimposición BNA (nota 6) (aporte 1 BNA)												10.000.000
Transf Prev Ant a la Reimposición BNA (nota 6) (aporte 2 BNA)												1.000.000
Aporte Fondo de Riesgo Metropolis (nota 6)												111.630
Aporte Fondo de Riesgo Hernán Marín (nota 6)					1.000.000				1.000.000		1.000.000	31.060
Aporte Fondo de Riesgo Hernán Marín (nota 6)					2.064.000				2.064.000		2.064.000	
Aporte Fondo de Riesgo Lorena Orellana (nota 6)					1.700.000				1.700.000		1.700.000	
Reimposición Aporte Fondo de Riesgo Banco BICE (nota 6) (aporte 1)					1.27.600				1.27.600		1.27.600	
Retiro Aporte Fondo de Riesgo Banco Supervielle (nota 6)					-1.18.212	-818.212	-1.883.110	-1.883.110	-1.883.110		-1.883.110	
Aporte Fondo de Riesgo Hilda Keeper (nota 6)					-4.092.888	-607.112	-1.432.610	-6.432.610	-6.432.610		-6.432.610	
Aporte Fondo de Riesgo Banco Supervielle (nota 6)					300.000			300.000	300.000		300.000	
Aporte Fondo de Riesgo Bénédict Bursátil (nota 6)					5.000.000			5.000.000	5.000.000		5.000.000	
Aporte Fondo de Riesgo Banco Voiú (nota 6)					5.000.000			5.000.000	5.000.000		5.000.000	
Aporte Fondo de Riesgo Metropolis (nota 6)					9.998.333			9.998.333	9.998.333		9.998.333	
Aporte Fondo de Riesgo South Management (nota 6)					3.000.000			3.000.000	3.000.000		3.000.000	
Aporte Fondo de Riesgo Sebastián Maggio (nota 6)					3.000.000			3.000.000	3.000.000		3.000.000	
Aporte Fondo de Riesgo Arpena Valores (nota 6)					1.000.000			1.000.000	1.000.000		1.000.000	
Aporte Fondo de Riesgo Ebucar (nota 6)					2.500.000			2.500.000	2.500.000		2.500.000	
Aporte Fondo de Riesgo Sedin Ingeniería (nota 6)					2.000.000			2.000.000	2.000.000		2.000.000	
Reimposición Aporte Fondo de Riesgo Banco BICE (nota 6) (aporte 2)					10.000.000			10.000.000	10.000.000		10.000.000	
Transf Prev Ant a la Reimposición Banco BICE (nota 6) (aporte 1)					126.714	-126.714	-1.529.146	-1.529.146	-1.529.146		-1.529.146	
Transf Prev Ant a la Reimposición Banco Supervielle (nota 6)						113.482		113.482	113.482		113.482	
Transferencia Previsión Anterior a la Reimposición Banco BICE (nota 6) (aporte 2)						107.169		107.169	107.169		107.169	
Garantías Abonadas del Ejercicio						3.909		3.909	3.909		3.909	
Previsión Deudas Incobrables por Garantías Afrontadas (nota 8.1)					-1.258.291	5.258.291					0	
Previsión del 100% Deudas Incobrables por Garantías Afrontadas (Nota 8.6 y 8.1)						-814.854		-814.854	-814.854		-814.854	-1.186.040
Rendimiento financiero del Fondo de Riesgo (Nota 3.16)						-1.117.300		-1.117.300	-1.117.300		-1.117.300	-506.660
Pago Rendimiento financiero del Fondo de Riesgo Hernán Marín							14.982.890	14.982.890	14.982.890		14.982.890	7.427.510
Pago Rendimiento financiero del Fondo de Riesgo Metropolis Cia Financiera						-115.383	-115.383	-115.383	-115.383		-115.383	
Previsión Pago Rendimiento Financiero						-61.575	-61.575	-61.575	-61.575		-61.575	
Ganancia Neta del Ejercicio						-1.414.568	-1.414.568	-1.414.568	-1.414.568		-1.414.568	
Saldos al 31 de Diciembre de 2015	523.200	234.300	757.500	123.400	113.162.481	5.380.552	14.606.165	133.149.198	1.512.908	1.512.908	138.451.434	634.700


SANTIAGO CARDOZO
 Por Comisión Fiscalizadora

Las notas y los anexos que se acompañan forman parte integrante de estos estados

ROBERTO RUIZ DIAZ
 Presidente

El informe de fecha 23 de Febrero de 2016 se extiende en documento aparte
Dr. INGA MARINO A. SAYANCA
 Contralor Público Nacional y P.P. U.R.C.
 Av. 3848 C.P.C.E. Mza.
 4

CUYO AVAL S.G.R
ESTADO DE FLUJO DE EFECTIVO CORRESPONDIENTE
AL EJERCICIO ECONOMICO TERMINADO EL 31 DE DICIEMBRE DE 2015
INICIADO EL 01 DE ENERO DE 2015
(Presentado en forma comparativa) (en pesos)

VARIACIONES DEL EFECTIVO

Efectivo al inicio del ejercicio
Efectivo al cierre del ejercicio
Disminución neta del efectivo

01/01/2015 al 31/12/2015	01/01/2014 al 31/12/2014
1.815.620	4.319.683
760.670	1.815.620
-1.054.950	-2.504.063

CAUSAS DE VARIACIONES DEL EFECTIVO:

ACTIVIDADES OPERATIVAS

Ganancia neta del ejercicio
Impuesto a las ganancias
Ajustes para arribar al flujo neto de efectivo proveniente de las actividades operativas

Depreciación y amortización de bienes de uso
Intereses perdidos

Variaciones netas en activos y pasivos operativos

Aumento de créditos
Aumento de otros créditos
Aumento de inversiones
Aumento de Otros Activos
Aumento en deudas comerciales
Aumento en deudas sociales
Aumento (disminución) en deudas fiscales
Aumento en otras deudas
Flujo neto efectivo utilizado por las operaciones

ACTIVIDADES DE INVERSION

Aumento de bienes de uso
Flujo neto de efectivo utilizado en actividades de inversión

ACTIVIDADES DE FINANCIACION

Integración de aumento del capital
Aportes Fondo de Riesgo
Retiro Socio
Reimposicion Fondo de Riesgo con retiro rendimiento
Flujo neto efectivo generado en las actividades de financiación

DISMINUCION NETA DEL EFECTIVO

1.512.908	634.733
813.287	541.134
122.648	112.682
33.256	66.156
-2.703.750	-1.830.768
-4.007.113	-2.896.632
-40.575.970	-12.083.317
-4.893	-4.404
2.878.470	299.012
76.309	402.670
337.599	-669.191
388.015	2.178.072
-41.129.235	-13.249.854
-63.319	-343.910
-63.319	-343.910
140.500	89.700
48.289.933	11.000.000
-5.825.493	0
-2.467.330	0
40.137.605	11.089.700
-1.054.950	-2.504.063

Las notas y los anexos que se acompañan forman parte integrante de estos estados

SANTIAGO GARDOZO
Por Comisión Fiscalizadora

ROBERTO RUIZ DIAZ
Presidente

El informe de fecha 23 de Febrero de 2016 se extiende en documento aparte

Dr. INGA MARIO A. SAYANCA
Contador Público Nacional y P.P.U.N.C.
Mat. 5843 C.P.C.E. M26.

1. ACTIVIDAD DE LA SOCIEDAD

La Sociedad tiene por objeto principal el otorgamiento de garantías a sus Socios Partícipes, destinadas a la obtención de financiamiento de sus actividades, y brindar asesoramiento técnico, económico y financiero a sus socios. La sociedad fue autorizada para funcionar como sociedad de garantía recíproca por la Secretaría de la Pequeña y Mediana Empresa y Desarrollo Regional (SEPyMEyDR) dependiente del Ministerio de Economía y Producción de la Nación mediante Disposición Nº 128 del 29 de septiembre de 2006. Así mismo a través de la Disposición 209/2006, la SSEPyMEyDR requirió en forma obligatoria que para mantener la autorización para funcionar, las Sociedades de Garantía Recíproca deberán acreditar su inscripción en el Registro Especial creado a tal efecto en la Superintendencia de Entidades Financieras y Cambiarias del Banco Central de la República Argentina (BCRA). Con fecha 23 de octubre de 2007, mediante Resolución 213 la Sociedad fue inscrita en dicho Registro.

2. BASES DE PREPARACIÓN Y PRINCIPALES CRITERIOS CONTABLES

Los Estados Contables cerrados el 31/12/2015 y sus comparativos han sido preparados de acuerdo con las normas contables de exposición y valuación contenidas en las Resoluciones Técnicas de la Federación Argentina de Consejos Profesionales de Ciencias Económicas (F.A.C.P.C.E.), según fueran adoptadas por Consejo Profesional de Ciencias Económicas de la Provincia de Mendoza, y la Disposición Nº 212/2013 de SEPyMEyDR. Los presentes Estados Contables se expresan en pesos y redondeados en función de saldos superiores a cincuenta centavos se suma un número más a la cifra, por lo que en diversos estados, notas y anexos la sumatoria literal puede o no coincidir con los valores totales expresados. Las normas contables profesionales argentinas establecen que los estados contables deben ser preparados reconociendo los cambios en el poder adquisitivo de la moneda conforme a las disposiciones establecidas en las Resoluciones Técnicas (R.T.) Nº 6 y Nº 17, con las modificaciones introducidas por la R.T. Nº 19 y por la Interpretación Nº 8, normas emitidas por la Federación Argentina de Consejos Profesionales de Ciencias Económicas (F.A.C.P.C.E.). Estas normas establecen que la aplicación del ajuste por inflación debe realizarse frente a la existencia de un contexto de inflación, el cual se caracteriza, entre otras consideraciones, cuando exista una tasa acumulada de inflación en tres años que alcance o sobrepase el 100%, considerando para ello el Índice de Precios Internos al por Mayor publicado por el Instituto Nacional de Estadística y Censos.

Los principales criterios utilizados en la preparación de los Estados Contables son los siguientes:

a) Rubros Monetarios

Caja, Bancos, Créditos y Pasivos en pesos se han mantenido a sus valores nominales, segregando los componentes financieros implícitos, cuando éstos fueran significativos, y computando, cuando correspondiera, los intereses y componentes financieros devengados hasta el cierre de cada ejercicio. En el caso de los saldos de rubros monetarios corrientes que no tuvieran asociada una tasa de interés, o para las cuales no existiera una forma de compensación financiera contemplada, han sido determinados, en caso de ser significativos, a su valor actual.

b) Activos en moneda extranjera

Se han valuado al tipo de cambio comprador del Banco de la Nación Argentina vigente a la fecha de cierre de cada ejercicio.

c) Inversiones

- En certificados de depósitos a plazo fijo, cauciones y lebacks: han sido valuados a su valor nominal más los intereses devengados hasta la fecha de cierre de cada ejercicio.
- Obligaciones negociables y fideicomisos financieros: han sido valuadas a su valor residual, más los intereses devengados hasta la fecha de cierre de cada ejercicio.
- Títulos públicos: han sido valuados a sus respectivas cotizaciones al cierre de cada ejercicio.
- Fondos Comunes de Inversión: han sido valuados al valor de la cuota parte vigente al cierre de cada ejercicio.

En todos los casos el valor determinado no supera su valor neto de realización.

d) Bienes de Uso

Se valuaron a sus costos, menos la correspondiente depreciación acumulada, que ha sido calculada por el método de línea recta, en base a las alícuotas informadas en el anexo II. El valor de los bienes de uso, considerados en su conjunto, no supera su valor recuperable.

e) Cuentas del Patrimonio Neto Societario

Han sido expresadas a su valor nominal

f) Cuentas del Patrimonio Neto - Fondo de Riesgo

Los saldos de estos rubros están expresados en moneda nominal, más el correspondiente rendimiento financiero, netos de los gastos de administración atribuibles al fondo, devengados en cada ejercicio.

g) Resultados del ejercicio

Las cuentas de resultado se expresaron en moneda nominal.

h) Impuesto a las Ganancias y a la Ganancia Mínima Presunta

Las normas contables vigentes requieren la contabilización del cargo por el impuesto a las ganancias por el método del impuesto diferido. Este criterio implica el reconocimiento de partidas de activos y de Pasivos por impuesto diferido, en los casos en que se produzcan diferencias temporarias entre la valuación contable y la valuación fiscal de los activos y de los Pasivos. A los efectos de determinar los activos y Pasivos diferidos se ha aplicado sobre las diferencias temporarias identificadas y los quebrantos impositivos, en caso de corresponder, la tasa impositiva que se espera esté vigente al momento de su reversión o utilización, considerando las normas legales sancionadas a la fecha de emisión de estos Estados Contables. El impuesto a la ganancia mínima presunta es un impuesto complementario del impuesto a las ganancias, dado que mientras este último grava la utilidad impositiva del ejercicio, el impuesto a la ganancia mínima presunta constituye una imposición mínima que grava la renta potencial de ciertos activos productivos a la tasa del 1%, de modo que la obligación fiscal de la Sociedad coincidirá con el mayor de ambos impuestos. Sin embargo, si el impuesto a la ganancia mínima presunta excede en un ejercicio fiscal al impuesto a las ganancias, dicho exceso podrá computarse como pago a cuenta de cualquier excedente del impuesto a las ganancias sobre el impuesto a la ganancia mínima presunta que pudiera producirse en cualquiera de los ejercicios siguientes. Al 31 de Diciembre de 2015, la Sociedad no ha registrado Pasivo por dicho impuesto, debido a que el impuesto a las ganancias determinado superó al impuesto a la ganancia mínima presunta.

i) Uso de estimaciones en la preparación de los Estados Contables

La preparación de Estados Contables de conformidad con las normas contables vigentes, requiere que el Consejo de Administración de la Sociedad efectúe estimaciones que afectan la determinación de los importes de los activos y Pasivos y la revelación de contingencias a la fecha de presentación de los Estados Contables. Los resultados e importes reales pueden diferir de las estimaciones efectuadas para la preparación de los Estados Contables.

El Informe de fecha 28 de Febrero de 2016 se extiende en documento aparte

Dr. LUIS MARIO A. SAYANCA
Contador Público Nacional y P.P. G.N.O.
www.escuelacontable.com.ar

j) Previsiones

- Deducidas del activo: la Sociedad registra sus créditos por el importe que estima será recuperado. En aquellos créditos que se estima no serán recuperados se crea una provisión para cubrir el riesgo de impago.

Produced with ScantPDF

	I CUYO AVAL S.G.R. 31/12/2015	II FCNDO DE RIESGO 31/12/2015	III=I+II 31/12/2015	IV 31/12/2014
<u>No Corrientes</u>				
Créditos por Servicios prestados Morosos				
Total	0	0	0	4.200
3.4 Otros Créditos				
<u>Corrientes</u>				
Valores a Depositar				
menos Acuerdos por avales caídos o rescatados	200			
Deudores en Gestión Judicial por Garantías abonadas		3.978.170	3.978.370	217.783
Deudores por Garantías abonadas		-3.978.170	-3.978.170	-179.584
Documentos a Cobrar por Garantías abonadas		1.009.182	1.009.182	0
Aportes pendientes de integración		887.390	887.390	548.374
Socios partícipes y protectores		198.993	198.993	138.287
Créditos Fiscales				
Anticipos Directores y Síndicos	22.500		22.500	4.000
Deudores por Cheques Rechazados	146.068	806	146.873	91.066
Alquileres y Gastos Anticipados	300.795		300.795	306.838
Créditos por Intereses y gastos Socios Partícipes			0	4.233
Prev. incobrabilidad créditos por int. y gastos	44.404		44.404	37.977
Gastos y Aavales a Recuperar FAE		367.727	367.727	23.749
Fondos a recuperar Capital Propio	50.008		0	-1.528
Fondos a recuperar Fondo de Riesgo		315.017	365.025	219.902
Anticipo de Sueldos	50.038		0	15.595
Retribución Fondo Riesgo a integrar por Socio Protector	78.722		50.038	
Fondos a Rendir			78.722	65.828
Total	41.049	59.163	59.163	7.266
733.784	2.838.277	3.572.062	1.499.786	
<u>No Corrientes</u>				
Deudores por Garantías abonadas		4.336.297	4.336.297	2.101.032
Deudores en Gestión Judicial por Garantías abonadas		2.124.726	2.124.726	3.131.910
Documentos a Cobrar por Garantías abonadas		1.527.854	1.527.854	23.845
Prev. por DS Incobrables sobre Gías abonadas (Nota 8.1., Nota 8.6)		-2.000.898	-2.000.898	-1.186.044
Gastos por ejecución garantías		34.225	34.225	
Intereses no devengados		-409.995	-409.995	
Total	0	5.612.209	5.612.209	4.070.743

3.5 Otros Activos
No Corrientes

El saldo se compone por Activo por Impuesto Diferido (pertenece a Cuyo Aval SGR)

3.6 Deudas comerciales

Comisiones cobradas por anticipado	16.078		16.078	4.731
Gastos cobrados por anticipado	0		0	4.200
Proveedores comunes	130.159		130.159	48.060
Honorarios a pagar	64.166		64.166	91.667
FAE avales pag. por Cuyo Aval con int. y gastos		314.896	314.896	181.801
Tarjeta de Crédito a pagar	53.859		53.859	42.359
Fondo de Riesgo Comprometido (*)		3.675.069	3.675.069	1.584.829
Socios Protectores (*)		1.890.164	1.890.164	1.204.385
Anticipos Socios Partícipes a cuenta Avales a abonarse		74.998	74.998	
Gastos a Pagar Caja de Valores			0	17.772
Cheques de Pago Diferido	121.545		121.545	180.376
Previsión para cheques vencidos	3.490		3.490	3.490
Intereses no devengados		0		
Total		-102.284	-102.284	
389.297	5.852.843	6.242.140	3.363.669	

(*) A efectos de su comparabilidad, se ha reclasificado en este rubro las deudas que en el balance al 31/12/2014 estaban incluidas en Otras Deudas.

El informe de fecha 23 de Febrero de 2016 se extiende en documento aparte

Dr. ENDA MARIO A. SAYANCA
Contador Público Nacional y F.P. U.N.C.
Mat. 3643 C.P.C.E. Mza.

I CUYO AVAL S.G.R. 31/12/2015	II FONDO DE RIESGO 31/12/2015	III=I+II 31/12/2015	IV 31/12/2014
--	-------------------------------------	------------------------	------------------

3.7 Deudas por Rendimientos a Pagar (Fondo de Riesgo)

El saldo se compone por el rendimiento del Fondo de Riesgo devengado en el cuarto trimestre del presente ejercicio que han sido abonados con posterioridad al cierre de ejercicio, por así haberlo pactado con socio protector.

3.8 Deudas por Retiros Efectuados

Retención Contingente Reimposición Aporte 3 Banco Nación Argentina		931.284	931.284	931.284
Retención Contingente Reimposición Aporte 4 Banco Nación Argentina		586.935	586.935	586.935
Retención Contingente Reimposición Aporte 1 BICE		818.212	818.212	
Retención Contingente Reimposición Aporte 2 BICE		126.714	126.714	
Retención Contingente Reimposición Aporte Banco Supervielle		607.112	607.112	
Previsión Deudas Incobrables por Garantías Afrontadas Banco Nación Argentina		-142.708	-142.708	
Previsión Deudas Incobrables por Garantías Afrontadas BICE		-117.391	-117.391	
Previsión Deudas Incobrables por Garantías Afrontadas SUPERVIELLE		-107.169	-107.169	
Total	0	2.702.988	2.702.988	1.375.511

Véase Nota 8.4.

3.9 Remuneraciones y cargas sociales

Sueldos y Jornales		0	224.671
Cargas Sociales		479.790	298.691
Provisión SAC		0	0
Provisión para Juicios Laborales	479.790	0	0
Vacaciones Devengadas	100.835	0	100.835
Total	333.132	0	213.251
	913.757	0	837.448

3.10 Cargas Fiscales

Corriente:

Devengamiento Imp. Gcias 2015 y 2014, respectivamente (neto de créditos impositivos)	401.926	-254.391	147.535	39.571
Retenciones de Impuesto a las Gcias.	180.664		180.664	49.023
Retenciones SUSS a depositar			0	347
Plan de Facilidades de Pago AFIP	318.295		318.295	
Intereses AFIP a pagar	1.751		1.751	
Impuesto al Valor Agregado			0	117.676
Provisión IVA a Pagar	742.511	0	742.511	
Total	1.645.148	-254.391	1.390.758	206.616

3.11 Otras deudas

Honorarios directores		97.008	97.008	42.235
Fondos a devolver Fondo de Riesgo	97.008		0	15.595
Fondos a devolver Capital Propio		50.038	50.038	
Diversos		0	310.171	11.372
Total	310.171	50.038	457.217	69.202

3.12 Ingresos por comisiones y servicios

	01/01/2015 al 31/12/2015	01/01/2014 al 31/12/2014
Comisiones por Garantías otorgadas		
Comisiones por administración del Fideicomiso de Afectación Específica para Garantizar Pymes Mendocinas N.S.C.	6.029.065	4.364.607
Comisiones por administración de Fondo de Riesgo Banco Nación Argentina	1.929.449	1.012.648
Comisiones por administración de Fondo de Riesgo Banco BICE	3.781.144	2.072.736
Comisiones por administración de Fondo de Riesgo Gobierno de Mendoza	855.212	690.912
Comisiones por administración de Fondo de Riesgo Banco Supervielle	4.845.996	3.650.137
Comisiones por administración de Fondo de Riesgo Puente Hnos.	379.223	345.456
Comisiones por administración de Fondo de Riesgo de Hernán Marín	85.521	
Comisiones por administración de Fondo de Riesgo de Metrópolis Cía Financiera	36.915	
Comisiones por administración de Fondo de Riesgo de Orellana	30.000	
Comisiones por administración de Fondo de Riesgo de Kipper	4.983	
	544	

El informe de fecha 23 de Febrero de 2016 se extiende en documento aparte

Comisiones por administración de Fondo de Riesgo de Benedit

Comisiones por administración de Fondo de Riesgo de Sedin

Comisiones por administración de Fondo de Riesgo de Banco Voii

Total

15.659

11.538

28.017

18.033.267 12.136.496

3.13 Resultados financieros

Ingresos Financieros

Gastos Financieros (anexo V)

Total

01/01/2015 al 31/12/2015 01/01/2014 al 31/12/2014

143.346 638.574

-33.256 -66.156

110.090 572.418

3.14 Otros Ingresos y Egresos

IVA Decreto 814

Comision Otras SGR

Sistemas de gestión discontinuados

Varios

Total

297.133 207.408

52.730

-54.269

50.695 19.530

400.558 172.669

3.15 Impuesto a las ganancias

La conciliación entre el impuesto imputado a resultados y el que resulta de aplicar el resultado del ejercicio la tasa vigente es la siguiente:

Ganancias del ejercicio antes del impuesto a las ganancias

Tasa impositiva vigente

Impuesto determinado a la tasa vigente

Diferencias permanentes

Total

2.326.196 1.175.867

35% 35%

814.169 411.553

-882 129.580

813.287 541.134

3.16 Resultado Fondo de Riesgo

Financiero

Intereses Ganados Devolución Avales

Intereses Plazo Fijo

Diferencia de Cotización

Renta Obligaciones Negociables

Renta Titulos Públicos

Renta Fondos Comunes de Inversión

Renta Fideicomisos Financieros

Resultados Cauciones colocadas

Recupero de gastos

Reintegro Ley 25.413

Valuación acciones

Total

811.151 57.717

9.960.164 9.932.071

2.013.456 2.148.009

2.398.969 783.420

8.802.050 1.463.840

699.709 698.400

2.723.750 86.012

299.535 796.243

244.384 0

245.000 11.167

28.198.170 15.976.879

Gastos y Comisiones Pagadas

Comisiones y Gastos Bancarios

Otros Gastos y Comisiones

618.641 370.628

37.815 0

656.656 370.628

Otros Egresos

Impuestos y tasas

Intereses Implícitos Fondo de Riesgo

Impuestos sobre Débitos y Créditos

Diversos

3.645

204.574

568.228

346 0

776.793 0

Retribución del Fondo de Riesgo

Comisiones ganadas por administración de fondos Capital Propio

Rendimiento Fondo de Riesgo (Según Estado de Evolución del Patrimonio Neto)

11.781.831 8.178.682

14.982.890 7.427.570

26.764.720 15.606.252

El informe de fecha 23 de Febrero de 2015 se extiende en documento aparte

3.17 Clasificación de los saldos de créditos y deudas al 31 de diciembre de 2015

	31/12/2015	31/12/2014
a) Saldos deudores		
Sin plazo establecido		
A vencer		
Dentro de los 3 meses	568.430	763.602
Dentro de los 3 a 6 meses	7.130.062	2.902.581
Dentro de los 6 a 9 meses	562.133	411.023
Dentro de los 9 a 12 meses	363.945	0
Subtotal	251.861	19.000
A mas de un año	8.876.430	4.096.205
Total	5.612.209	4.074.943
b) Saldos acreedores		
Sin plazo establecido		
A vencer:		
Dentro de los 3 meses	3.309.567	4.322.657
Dentro de los 3 a 6 meses	9.615.004	1.441.898
Dentro de los 6 a 9 meses	172.195	87.890
Dentro de los 9 a 12 meses	16.440	0
Subtotal	8.220	0
A mas de un año	13.121.427	5.852.447
Total	0	0
Los créditos y pasivos detallados no devengan interés e. p. lícito.	13.121.427	5.852.447

3.18 Clasificación de los saldos de Inversiones al 31 de diciembre de 2015 (ver anexo I)

Disponible	8.798.985	4.069.181
Sin plazo establecido	78.632.182	17.915.719
A vencer:		
Dentro de los 3 meses	32.071.085	58.925.494
De 3 - 6 meses	11.063.388	45.360
De 6 - 9 meses		0
De 9 - 12 meses	5.373.941	1.534.081
Total	135.939.582	82.489.834

4 - BIENES CON DISPONIBILIDAD RESTRINGIDA

Al 31 de diciembre de 2015 y al 31 de diciembre de 2014, Cuyo Aval S.G.R. no posee bienes con disponibilidad restringida. La sociedad dispone de un fondo de riesgo de \$ 121.800.661,50 el cual tiene por principal objeto la cobertura de las garantías que se otorguen a los socios partícipes.

De acuerdo con lo establecido por el Decreto nº 1076/2001 del Poder Ejecutivo Nacional, así como por el Estatuto de la Sociedad, se determina un plazo mínimo de dos años, a partir del cual los Socios Protectores pueden solicitar la restitución total o parcial de lo aportado al Fondo de Riesgo. A continuación se detallan las fechas de constitución y de vencimiento de los fondos de riesgo

Aporte Nro	Entidad	Fecha constitución Fondo Riesgo	Fecha vencimiento Fondo Riesgo	Importe
1	Gobierno de Mendoza	01/01/2005	(*)	\$ 1.891.000
2	Gobierno de Mendoza	02/01/2009	(**)	\$ 16.406.786
3	BNA	30/12/2014	30/12/2016	\$ 12.163.716
4	BNA	30/12/2014	30/12/2016	\$ 12.049.227
5	BICE	03/12/2015	03/12/2017	\$ 5.000.000
6	Supervielle	10/12/2015	10/12/2017	\$ 5.000.000
7	BNA	08/10/2013	08/10/2015	\$ 10.000.000
8	BICE	29/12/2015	29/12/2017	\$ 5.000.000
9	BNA	30/12/2014	30/12/2016	\$ 10.000.000
10	Puente Hermanos SA	30/12/2014	30/12/2016	\$ 1.000.000
11	Metrópolis Cia Financiera	30/06/2015	30/06/2017	\$ 1.000.000
12	Hernan Marin	20/07/2015	20/07/2017	\$ 2.064.000
13	Hernan Marin	23/10/2015	23/10/2017	\$ 1.700.000
14	Lorena Orellana	26/11/2015	26/11/2017	\$ 1.727.600
15	Hila Keeper	09/12/2015	09/12/2017	\$ 300.000
16	Benedit Bursátil	11/12/2015	11/12/2017	\$ 5.000.000
17	Banco Voiit	14/12/2015	14/12/2017	\$ 9.998.333
18	Metrópolis Cia Financiera	30/12/2015	30/12/2017	\$ 3.000.000
19	South Management	29/12/2015	29/12/2017	\$ 3.000.000
20	Sebastián Maggio	29/12/2015	29/12/2017	\$ 3.000.000
21	Arpenta Valores	29/12/2015	29/12/2017	\$ 1.000.000
22	Ebucar	30/12/2015	30/12/2017	\$ 2.500.000
23	Sedin	30/12/2015	30/12/2017	\$ 2.000.000
TOTAL				\$ 21.800.661,50

(*) El art. 2 del Convenio prescribe lo siguiente: Cuyo Aval deberá devolver, el importe aportado, a la aportante previo requerimiento por escrito de ésta última a aquella, realizado con una antelación no inferior a sesenta (60) días hábiles a la fecha dispuesta para el reintegro. Dicha solicitud de reintegro no podrá ser cursada antes de transcurridos tres (3) años computados desde la firma del Convenio y sólo será efectivizada por Cuyo Aval siempre que el retiro dispuesto por la aportante no afecte los porcentajes mínimos de liquidez dispuestos por la normativa vigente al respecto al momento en que se deba efectuar la devolución o que dichos fondos se encuentren afectados por haber sido utilizados para hacer frente a garantías caídas. En este último supuesto, Cuyo Aval restituirá los fondos en la medida que los mismos sean reembolsados a la sociedad ya sea en virtud de los pagos realizados por los respectivos beneficiarios de avales caídos o bien como consecuencia de la ejecución de las contra garantías correspondientes.

(**) El art. 2 del Convenio prescribe lo siguiente: Cuyo Aval deberá devolver, el importe aportado, a la aportante, previo requerimiento por escrito de esta última a aquella, realizado con una antelación no inferior a sesenta (60) días hábiles a la fecha dispuesta para el reintegro. Dicha solicitud de reintegro no podrá ser cursada antes de transcurridos cinco (5) años computados desde la fecha en que se hizo efectivo el aporte y sólo será efectivizada por Cuyo Aval siempre que el retiro dispuesto por la aportante no afecte los porcentajes mínimos de liquidez dispuestos por la normativa vigente al respecto al momento en que se deba efectuar la devolución o que dichos fondos se encuentren afectados por haber sido utilizados para hacer frente a garantías caídas. En este último supuesto, Cuyo Aval restituirá los fondos en la medida que los mismos sean reembolsados a la sociedad ya sea en virtud de los pagos realizados por los respectivos socios beneficiarios de avales caídos o bien como consecuencia de la ejecución de las contra garantías correspondientes.

5 - CAPITAL SOCIAL

Durante el ejercicio 2015, se realizaron las siguientes incorporaciones:

a) Socios Partícipes

Nombre	Capital Suscripto
Mateos Gonzalo Luis	300
Segura Rodolfo	300
Berthongaray Agustin	300
Segura Vanesa	300
Comercial Orbe SA	300
Valle Fertil SRL	300
Cortiñas G y Suarez N SH	300
Daniel Santos SA	300
Angel Pietrelli	300
Pietrelli Vinos SRL	1.000
Montaña Juan Carlos	1.000
Peralta Roberto Omar	300
Coop de Prov Transf y Com Vitiv La Linea Ltda	1.000
Coop de Prov Transf y Com Vitiv FRUDERPA Ltda	300
Alberto Ignacio Gonzalez	300
Surcos Andinos SA	1.000
Laiana SRL	1.000
Pro.car. Va SA EN Formacion	1.000
Morbidelli Oscar Modesto	300
Hector D Arias Cereales SRL	1.000
CAPE	300
Vñedos y Bodegas Carlos Gonzalez Videla SA	300
Agroindustria La Española SA	300
Papagni Juan Bautista - Pietrelli Vinos	1.000
Don Alberico SRL	300
Jorge Palero SH	300
Rebon Adriana	300
Vanguardia SA	300
Benedetto Rosanna	300
La Compuerta SRL	300
Termoplastica San Rafael SRL	300
Primo Eduardo Lombardi	300
Caviar Bleu SA	300
Sarmantano Mario	300
Halper SRL	300
Meli Horacio	300
La Sigala SA	300
Finca Sophenia - Norton	300
Cepas Nobles SRL	300
El Gran Poder SA	300
Pollini Jorge	300
Devalle Jorge	300
Los Charabones SA	1.000
Morassutti Ernesto	300
Jose Lorenzo Zaniolo	300
Aldo Luis Biondolillo	300
Pontoni Hermanos SA	300
Tohme Mabel	300
La Crianza SRL	300
La Giolinda SA	300
Deblasis Maria Elizabeth	300
Serrera Vineyards SA	300
Amistad SA	300

El Informe de fecha 23 de Febrero de 2016 se extiende en documento aparte

Barbaria Carlos y Pasini Hugo	
De Blasius Juan Carlos	
Alcazar SRL	
Ambrosia de Tupungato SA	300
Polonara Marcelo	300
Somontano SA	300
Ei Buey SA	300
JLF SA	300
Yacifano Oscar	300
Alto Valle Winelands SA	300
Tersoglio Enrique	300
Agmen SA	300
Testa Alberto Hugo	300
Martinez Daniel	1.000
El Martillo SA	300
Finca las Divas SA	300
Nava Luis	300
Lanzarini Leonardo	300
Yacifano Maria	300
Doña Nelly SA	300
B.L.G.B de Giraud Billouda SH	300
Fruticola el Sampal SA	300
Monte Real SA	300
Marmol SA	300
Testa Jorge	300
Miceli Pablo	300
La Alcira SA	300
Clement SA	300
Bernard Roberto, Daniel y Monica	300
Jurado Juan Carlos	300
Los Reyunos SA	300
Alto Ugarteche SA	300
Viani Orlando	300
Reyes Carlos	300
Las Yeguas SA	300
Luis y Mario Scatolon SH	300
Facundo Suarez Lastra	300
Cupurella Iris	300
Agricola don Anibal SA	300
Solandes SA	300
Flo SA	300
Lacienda SA	300
Baigorria Oscar	300
Bofer Martin	300
Soto Guatavo y Soto Francisco	300
O.N. Operations SRL	300
Carmen Lillieskold	300
Salvo Carlos	300
Anaya Arturo	300
Estancia Casa de Uco SA	300
Hector Meli SRL	300
Bautem SA	1.000
Mosso Cesar	300
Vino Tourism Argentina SRL	300
Bodegas Y Viñedos La Esperanza SA	300
Guinot Maria Monserrat	300
Caggiati Carlos	300
Maria Adrover	300
Barnes Juan Jose	300
Los Puentes SRL	300
Alan Gerardo Morris	300
Sanchez Oliva y Sanchez Pedro SH	300
Fincas del Valle SRL	300
Viñas de Vila SRL	300
Grupo Oeste SA	300
Don Cayetano SA	300
Galvan Angelo SA	300
Vivero San Nicolas SA	1.000
Vista Guanacache	300
Agroindustria Cialpil SA	1.000
Agroindustrias Las Sierras SA	300
Coop de trabajo del ex personal de Agro.	400
Gottardini Nora	300
Fitotec SRL	300
Negocios Cordilleranos SA	300
Desarrolladora Monteverdi SA	300
El trasandino SA	300
Clop y Clop SH	1.000
Vaieretti Eduardo	1.000
Prakhs Team SA	300
Degafart Tap SA	300

El Informe de fecha 23 de Febrero de 2016 se extiende a documento aparte

Dr. INDA MANIO A. SAYA USA
 Contador Público Nacional y P.P. U.N.C.
 Mat. 3843 C.P.C.E. Mza

Victorio Altieri y Cia SA	
Turri Emilio Raul	
Urruspuru SA	300
Demag SA	300
Tiemposoft SA	300
S&P SA	300
Gamas Diego	300
Mainque SA	1.000
Carvajal Carlos	300
Oeste Argentino SRL	300
Badano Alberto	300
Alfredo y Jose Lanzarini SECPA	300
Vifedos Valle del Sur SA	300
CK y Asociados SA	300
Explotacion Agropecuaria La Reserva SA	300
Iseña SA	300
F Wine SA	300
Comariar SA	300
Vial Stepv SA	300
GR Wine Argentina SA	300
Boire Maria Elvira	100
Aset Fabio	100
Servicios Mileniun SA	100
Clínica Yoma SA	100
Abelar Servicios SRL	100
Miguel Angel Corante	100
Softnuvo SA	100
Amarantal SA	100
Bodega Dante Robino SA	100
Franquicias del Oeste SA	100
subtotal incorporaciones	100
menos desafectación acciones socio Ebucar (que pasa a ser Socio Protector)	100
Incremento Capital suscrito por socios participes	100
	<u>82.700</u>
b) Socios Protectores	<u>-1.000</u>
	<u>81.700</u>
Bolsa Comercio San Juan	10.000
Banco Nación Argentina (Aumento en la participación de capital)	10.000
Metropolis Cia Financiera SA	1.500
Hernán Marín	4.000
Lorena Orellana	2.000
Hilda Kipper	300
Benedit Bursatil	5.000
Banco Voi	10.000
South Management	3.000
Sebastian Maggio	1.000
Ebucar SA (ademas de la reclasificación de socio participes , aporta otros \$ 1.000)	1.000
Sedin Servicio de Ingenieria SRL	1.000
subtotal incorporaciones	10.000
mas desafectación acciones socio Ebucar (que pasa a ser Socio Protector)	10.000
Incremento Capital suscrito por socios protectores	57.800
	<u>1.000</u>
AUMENTO TOTAL CAPITAL SOCIAL	<u>58.800</u>
	<u>140.500</u>

6 - FONDO DE RIESGO

Al 31 de diciembre de 2015 y al 31 de diciembre de 2014, la composición del Fondo de Riesgo es la siguiente:

Socios Protectores

Aportes al Fondo de Riesgo

(*) Incluye Fondo de Riesgo Contingente por la suma de \$ 5.380.551 (Nota 8.3)
 (**) Se ha eliminado la suma de \$ 1.117.300 según Nota 8.6 y 8.1

Aportes al Fondo de Riesgo

(*) Incluye Fondo de Riesgo Contingente por la suma de \$ 3.381.893 (Nota 8.3)
 (**) Se ha eliminado la suma de \$ 506.699 según Nota 8.6 y 8.1

31/12/2015		
Fondo de Riesgo Disponible (*) (**)	Rendimiento del Fondo de Riesgo (ganancia) (Nota 8.2)	Total
118.543.033	14.606.165	133.149.199


31/12/2014		
Fondo de Riesgo Disponible (*)	Rendimiento del Fondo de Riesgo (ganancia)	Total
76.960.694	6.059.667	83.020.361

El informe de fecha 23 de Febrero de 2016 se extiende en documento aparte

Evolución de fondo de riesgo disponible

	01/01/2015 al 31/12/2015	01/01/2014 al 31/12/2014
FONDO DE RIESGO DISPONIBLE AL INICIO DEL EJERCICIO		
ORIGENES DE FONDOS		
Aportes de los Socios Protectores	83.020.361	67.661.045
Incremento del Fondo de Riesgo Contingente	48.289.933	11.000.000
Provisión Deudas Incobrables por Garantías Abonadas	5.258.291	3.976.504
Retribución devengada del fondo de riesgo -ganancia- (neto de pagos de rendimientos a favo ^r socios partícipes	-1.932.154	-1.692.743
TOTAL DE ORIGENES DE FONDOS	<u>133.91.364</u>	<u>7.427.570</u>
	65.007.435	20.711.331
APLICACIONES DE FONDOS		
Reimposición aportes 3 y 4 correspondiente a Banco Nación Argentina ^(*) ^(**)	-3.294.865	-1.375.511
Reimposición aportes 1 y 2 correspondiente a Banco BICE ^(**) ^(****)	-6.325.441	
Retiro aporte Banco Supervielle ^(****)	-5.258.291	
Sumas aplicadas en cumplimiento de contratos de garantía a favor de socios partícipes	0	-3.976.504
Retribución devengada del fondo de riesgo -pérdida-	-14.878.597	0
TOTAL DE APLICACIONES DE FONDOS	<u>-14.878.597</u>	<u>-5.352.015</u>
	133.149.198	63.020.361
FONDO DE RIESGO DISPONIBLE AL CIERRE DEL EJERCICIO	<u>50.128.838</u>	<u>15.359.316</u>
Aumento del fondo de riesgo disponible		

- (*) El aporte nro 3 BNA fue suscripto el 05/07/2012 por \$ 10.000.000. El mismo acumuló (según estados contables al 30/09/14) un rendimiento de \$ 3.095.000 y un Fondo de Riesgo Contingente (de acuerdo con los mismos estados contables) de \$ 931.234. Con fecha 30/12/14 se suscribe convenio de reimposición por la suma de \$ 12.163.716 (cuya suma algebraica surge de fondo de riesgo original mas rendimiento deducido de contingentes)
- (**) El aporte nro 4 BNA fue suscripto el 18/10/2012 por \$ 10.000.000. El mismo acumuló (según estados contables al 30/09/14) un rendimiento de \$ 2.636.162 y un Fondo de Riesgo Contingente (de acuerdo con los mismos estados contables) de \$ 586.935. Con fecha 30/12/14 se suscribe convenio de reimposición por la suma de \$ 12.049.227 (cuya suma algebraica surge de fondo de riesgo original mas rendimiento deducido de contingentes)
- (***) El aporte nro 1 BICE fue suscripto el 28/12/2012 por \$ 5.000.000. El mismo acumuló (según estados contables al 30/06/15) un rendimiento de \$ 1.883.110 y un Fondo de Riesgo Contingente (de acuerdo con los mismos estados contables) de \$ 818.212. Con fecha 03/12/15 se suscribe convenio de reimposición por la suma de \$ 5.000.000 (retirando en ese momento la suma de 1.064.898, importe que surge de la resta de los \$ 1.883.110 / los \$ 818.212)
- (****) El aporte nro 2 BICE fue suscripto el 23/12/2013 por \$ 5.000.000. El mismo acumuló (según estados contables al 30/09/15) un rendimiento de \$ 1.529.146 y un Fondo de Riesgo Contingente (de acuerdo con los mismos estados contables) de \$ 126.714. Con fecha 29/12/15 se suscribe convenio de reimposición por la suma de \$ 5.000.000 (retirando en ese momento la suma de 1.402.432, importe que surge de la resta de los \$ 1.529.146 / los \$ 126.714)
- (*****) El aporte Banco Supervielle fue suscripto el 12/09/2013 por \$ 5.000.000. El mismo acumuló (según estados contables al 30/06/15) un rendimiento de \$ 1.432.610 y un Fondo de Riesgo Contingente (de acuerdo con los mismos estados contables) de \$ 607.112. Con fecha 05/11/15 se procede a concretar el retiro del Fondo de Riesgo abonándose en ese momento la suma de \$ 5.825.498 (cuya suma algebraica surge del fondo de riesgo original mas rendimiento deducido de contingentes)



El Informe de fecha 23 de Febrero de 2016 se extiende en documento aparte

BANCO NACION ARGENTINA APORTES AL FONDO DE RIESGO

Con fecha 5 de Julio de 2012 se suscribió Primer Convenio de Aporte del Banco al Fondo de Riesgo de Cuyo Aval SGR por la suma de pesos diez millones. Dicho aporte acumuló (según estados contables al 30/09/14) un rendimiento de \$ 3.095.000 y un Fondo de Riesgo Contingente (de acuerdo con los mismos estados contables) de \$ 931.284. Con fecha 30/12/14 se suscribe convenio de reimpósición por la suma de \$ 12.163.716 (cuya suma algebraica surge de fondo de riesgo original mas rendimiento deducido de contingentes)

Con fecha 18 de Octubre de 2012 se suscribió el Segundo Convenio de Aporte del Banco al Fondo de Riesgo de Cuyo Aval SGR por la suma de pesos diez millones. El mismo acumuló (según estados contables al 30/09/14) un rendimiento de \$ 2.636.162 y un Fondo de Riesgo Contingente (de acuerdo con los mismos estados contables) de \$ 586.935. Con fecha 30/12/14 se suscribe convenio de reimpósición por la suma de \$ 12.049.227 (cuya suma algebraica surge de fondo de riesgo original mas rendimiento deducido de contingentes)

Adicionalmente, se informa que según Convenio de reimpósición se agregó en el art. 1 lo siguiente: "...Los rendimientos y el fondo de riesgo contingente correspondientes al primer y segundo contrato de aporte que se devenguen desde el 01 de octubre de 2014 y la fecha de firma del presente contrato se considerarán incorporados a los que se genere este aporte. ..."

Con fecha 8 de Octubre de 2013 se integró el Tercer Convenio de Aporte del Banco al Fondo de Riesgo de Cuyo Aval SGR por la suma de Pesos Diez Millones.

Con fecha 30 de Diciembre de 2014 se integró el Cuarto Convenio de Aporte del Banco al Fondo de Riesgo de Cuyo Aval SGR por la suma de Pesos Diez Millones.

Al cierre del ejercicio se encuentra integrado el Fondo de Riesgo por la suma de pesos cuarenta y cuatro millones doscientos doce mil novecientos cuarenta y tres (\$ 44.212.943).

BANCO DE INVERSION Y COMERCIO EXTERIOR: APORTE AL FONDO DE RIESGO

Con fecha 28 de Diciembre de 2012 se suscribió Primer Convenio de Aporte del Banco al Fondo de Riesgo de Cuyo Aval SGR por la suma de pesos cinco millones, los cuales fueron integrados en la misma fecha. Dicho aporte acumuló (según estados contables al 30/06/15) un rendimiento de \$ 1.883.110 y un Fondo de Riesgo Comprometido (de acuerdo con los mismos estados contables) de \$ 818.212. Con fecha 03/12/15 se suscribe convenio de reimpósición de \$ 5.000.000, abonándose en ese momento la suma de \$ 1.064.898 (que surge de la resta entre los 1.883.110 y 818.212).

Con fecha 23 de Diciembre de 2013 se suscribió Segundo Convenio de Aporte del Banco al Fondo de Riesgo de Cuyo Aval SGR por la suma de pesos cinco millones, los cuales fueron integrados en la misma fecha. Dicho aporte acumuló (según estados contables al 30/09/15) un rendimiento de \$ 1.529.146 y un Fondo de Riesgo Comprometido (de acuerdo con los mismos estados contables) de \$ 126.714. Con fecha 29/12/15 se suscribe convenio de reimpósición de \$ 5.000.000, abonándose en ese momento la suma de \$ 1.402.432 (que surge de la resta entre los 1.529.146 y 126.714).

BANCO SUPERVIELLE: APORTE AL FONDO DE RIESGO

Con fecha 2 de Setiembre de 2013 se suscribió Convenio de Aporte del Banco al Fondo de Riesgo de Cuyo Aval SGR por la suma de pesos cinco millones, los cuales fueron integrados el día 12 de setiembre de 2013. Con fecha 03/12/15 se le devuelve el Fondo de Riesgo a razón de \$ 5.825.498 (que surge de los \$ 5.000.000 mas rendimiento proporcional -según estados contables al 30/06/15- neto de Fondo de Riesgo Contingente de 607.112- según los mismos estados contables).

Con fecha 10 de Diciembre de 2015 se suscribió Convenio de Aporte del Banco al Fondo de Riesgo de Cuyo Aval SGR por la suma de pesos cinco millones, los cuales fueron integrados en la misma fecha.

PUENTE HERMANOS: APORTE AL FONDO DE RIESGO

Con fecha 30 de Diciembre de 2014 se suscribió e integró el Primer Convenio de Aporte del Banco al Fondo de Riesgo de Cuyo Aval SGR por la suma de Pesos Un Millón.

METROPOLIS CIA FINANCIERA: APORTE AL FONDO DE RIESGO

Con fecha 30 de Junio de 2015 se suscribió e integró el Primer Convenio de Aporte de Metropolis Cia Financiera al Fondo de Riesgo de Cuyo Aval SGR por la suma de Pesos Un Millón.

Con fecha 30 de Diciembre de 2015 se suscribió e integró el Segundo Convenio de Aporte de Metropolis Cia Financiera al Fondo de Riesgo de Cuyo Aval SGR por la suma de Pesos Tres Millones.

HERNAN MARIN: APORTE AL FONDO DE RIESGO

Con fecha 20 de Julio de 2015 se suscribió e integró el Primer Convenio de Aporte de Hernan Marin al Fondo de Riesgo de Cuyo Aval SGR por la suma de Pesos Dos Millones Sesenta y Cuatro Mil.

Con fecha 25 de Septiembre de 2015 se suscribió y se integró el 23 de octubre el Segundo Convenio de Aporte de Hernan Marin al Fondo de Riesgo de Cuyo Aval SGR por la suma de Pesos Un Millón Setecientos mil.

LORENA ORELLANA: APORTE AL FONDO DE RIESGO

Con fecha 26 de Noviembre de 2015 se suscribió e integró el Primer Convenio de Aporte de Lorena Orellana al Fondo de Riesgo de Cuyo Aval SGR por la suma de Pesos Un Millón Setecientos Veintisiete Mil Seiscientos.

HILDA KEEPER: APORTE AL FONDO DE RIESGO

Con fecha 21 de Octubre de 2015 se suscribió y se integró el 09 de Diciembre de 2015 el Primer Convenio de Aporte de Hilda Keeper al Fondo de Riesgo de Cuyo Aval SGR por la suma de Pesos Trescientos Mil.

BENEDIT BURSÁTIL S.A. : APORTE AL FONDO DE RIESGO

Con fecha 11 de Diciembre de 2015 se suscribió e integró el Primer Convenio de Aporte de Benedit Bursátil S.A. al Fondo de Riesgo de Cuyo Aval SGR por la suma de Pesos Cinco millones.

BANCO VOII: APORTE AL FONDO DE RIESGO

Con fecha 11 de Diciembre de 2015 se suscribió y se integró el 14 de Diciembre de 2015 el Primer Convenio de Aporte de Banco VOII al Fondo de Riesgo de Cuyo Aval SGR por la suma de Pesos Nueve Millones Novecientos Noventa y Ocho Mil Trescientos Treinta y Dos con 50 centavos

El Informe de fecha 23 de Febrero de 2016 se extiende en documento aparte

SEDIN SERVICIOS DE INGENIERÍA S.R.L. : APORTE AL FONDO DE RIESGO

Con fecha 21 de Diciembre de 2015 se suscribió y se integró el 30 de Diciembre de 2015 el Primer Convenio de Aporte de SEDIN al Fondo de Riesgo de Cuyo Aval SGR por la suma de Pesos Diez Millones.

SOUTH MANAGEMENT S.A.: APORTE AL FONDO DE RIESGO

Con fecha 29 de Diciembre de 2015 se suscribió e integró el Primer Convenio de Aporte de South Management S.A. al Fondo de Riesgo de Cuyo Aval SGR por la suma de Pesos Tres Millones.

ARPEN TA VALORES S.A.: APORTE AL FONDO DE RIESGO

Con fecha 23 de Diciembre de 2015 se suscribió y se integró el 29 de Diciembre de 2015 el Primer Convenio de Aporte de Arpen ta Valores S.A. al Fondo de Riesgo de Cuyo Aval SGR por la suma de Pesos Dos Millones quinientos mil.

SEBASTIAN MAGGIO: APORTE AL FONDO DE RIESGO

Con fecha 29 de Diciembre de 2015 se suscribió e integró el Primer Convenio de Aporte de Sebastián Maggio. al Fondo de Riesgo de Cuyo Aval SGR por la suma de Pesos Un Millón.

EBUCAR S.A. : APORTE AL FONDO DE RIESGO

Con fecha 29 de Diciembre de 2015 se suscribió y se integró el 30 de Diciembre de 2015 el Primer Convenio de Aporte de EBUCAR S.A. al Fondo de Riesgo de Cuyo Aval SGR por la suma de Pesos Dos Millones.

7 - CONSTITUCIÓN DE FONDO FIDUCIARIO - FIDEICOMISO DE AFECTACIÓN ESPECÍFICA PARA GARANTIZAR PYMES MENDOCINAS NO SUJETAS DE CREDITO

a) Antecedentes y participantes del fideicomiso

El 12 de Abril de 2007 se firmó el contrato de constitución del Fideicomiso de Afectación Específica para Garantizar Pymes No Sujetas de Crédito en los términos de la Ley 24.441 y de conformidad con lo dispuesto en la Ley 24.467 entre Cuyo Aval S.G.R., en su carácter de fiduciario y el Gobierno de Mendoza como Fiduciante, Beneficiario y Fideicomisario. A tal efecto el fiduciante realizó un aporte a dicho fondo de riesgo por un total de USD 2.000.000, equivalente a \$ 6.265.400.-, importe que se integró totalmente mediante depósitos bancarios a nombre de dicho fideicomiso. El monto mencionado corresponde al 95% para afectar como "Fondo de Riesgo" de acuerdo al objeto previsto en el Contrato de Fideicomiso, y un 5% como "Fondo de Reserva" para asistir a los gastos de mantenimiento del mismo.

b) Objetivo del Fideicomiso

El objetivo del presente Fideicomiso es el de mejorar y facilitar las condiciones de acceso al financiamiento de las Pymes mendocinas no sujetas de crédito (NSC) elegibles mediante la emisión de avales que gocen de la calificación de "Garantías Preferidas A". Para ser considerada una PYME NSC elegible, las mismas deben encuadrarse dentro de alguno de estos criterios: a) figura o han figurado en el sistema de información del BCRA, en categoría 2,3,4,5 y/o 6, o en las categorías que las sustituyan en el caso de modificación de la normativa del BCRA sobre la calificación del deudor; b) aquellas que no poseen calificación crediticia alguna en el sistema de información del BCRA; c) aquellas que, contando con una calificación en el sistema de información del BCRA de 1, sus montos de endeudamiento no supera un monto establecido por el Fiduciante, el que implica que la PYME es sujeta de crédito para créditos de consumo pero no lo es para financiamiento productivo; d) aquellas que hayan emitido cheques que fueron rechazados.

En el contrato de Fideicomiso se estableció que el afianzamiento a través del presente Fideicomiso no podrá superar el 25% del total de la operación principal que lo generó.

c) Duración del Fideicomiso

El plazo de duración del Fideicomiso es de 20 (veinte) años contado a partir de la fecha en que se efectúe el desembolso de fondos del Fiduciante al Fiduciario. El Fiduciante podrá disponer la prórroga del plazo de duración fijado, hasta el plazo máximo previsto en la Ley 24.441. Existe una cláusula de extinción anticipada donde cumplido el plazo de 5 (cinco) años, contados desde el desembolso de fondos a favor del Fiduciario, el Fiduciante podrá resolver, previa conformidad del BID, la extinción del contrato de Fideicomiso.

d) Remuneración del Fiduciario

El Fiduciario percibirá una comisión por administración e inversión del Fondo Específico de riesgo Fiduciario equivalente al 2,5% del total de los recursos invertidos.

El concepto de gestión del Fideicomiso percibirá:

8.1 Detalle de las Cuentas a Cobrar por Garantías Afrontadas

Descripción	Plazo de Mora				TOTAL AL 31/12/2015	TOTAL AL 31/12/2014
	31-180 días	181-365 días	1<=2 años	> 2 años		
Contragarantía hipotecaria	3.558.687	1.201.677	2.926.673			
Previsión Calculada				1.623.999	9.311.036	5.676.045
Contragarantía Prendaria	177.934	240.335	1.463.336			
Previsión Calculada	226.638			1.623.999	3.505.605	1.680.539
Contragarantía fianza terceros	22.664					
Previsión Calculada	399.333				22.664	
Contragarantía Otros (det.)	79.867					
Previsión Calculada	111.385	0	77		399.333	79.867
Total Deudas p/ Gtías Afrontadas	16.708	0	54		111.462	81.357
Total Previsión Calculada	4.296.043	1.201.677	2.926.749	1.623.999	10.048.469	5.757.403
	297.173	240.336	1.463.390	1.623.999	3.624.897	1.692.743

Según Res. 212/2013 de Sepyme, en su art. 32, establece que se deberá preverificar la mora y/o incobrabilidad considerando los tipos de contragarantía y los plazos de mora a los efectos del cálculo de dicha previsión no se toman en consideración los hechos posteriores al cierre. La previsión total acumula \$ 3.624.897,09 a la cual se le detrae la suma de \$ 1.623.999,04 correspondiente a lo previsto al 100%, quedando un remanente de \$ 2.000.898,05,-.


8.2 Movimientos de los Rendimientos del fondo de Riesgo

Aporte N°	Saldo Inicial de Rendimientos Acumulados	Movimientos del Período		Saldo Final de Rendimientos Acumulados al 31/12/2015	Saldo Final de Rendimientos Acumulados al 31/12/2014
		Devengado	Pagado		
Aporte n° 1 - Gobierno de Mendoza	182.614				
Aporte n° 2 - Gobierno de Mendoza	0	183.176	0	365.789	182.614
Aporte n° 3 - BNA (Ver Nota 6: Reimposición)	339.294	2.725.002	0	0	0
Aporte n° 4 - BNA (Ver Nota 6: Reimposición)	339.295	2.725.002	0	3.064.297	339.294
Aporte n° 5 - BICE	1.451.631	1.299.946	1.883.109	3.064.297	339.295
Aporte n° 6 - Supervielle	1.001.131	942.060	1.432.610	868.467	1.451.631
Aporte n° 7 - BNA	1.920.372	2.250.864	0	510.581	1.001.131
Aporte n° 8 - BICE	825.330	1.299.946	1.529.146	4.171.236	1.920.372
Aporte n° 9 - BNA	0	2.250.864	0	596.130	825.330
Aporte n° 11 - PUENTE HNOS.	0	225.086	0	2.250.864	0
Aporte n° 12 - Metrópolis Cia Fciera.	0	162.651	61.575	225.086	0
Aporte n° 13 - Hernán Marín	0	486.530	1.15.383	101.076	0
Aporte n° 14 - Lorena Orellana	0	71.363	0	371.147	0
Aporte n° 15 - Hilda Kipper	0	7.460	0	71.363	0
Aporte n° 16 - Benedit Bursátil	0	103.158	0	7.460	0
Aporte n° 17 - Sedin	0	73.103	0	103.158	0
Aporte n° 18 - Banco Veli	0	176.680	0	73.103	0
Previsión Pago Rendimiento				176.680	
Totales	6.059.667	14.982.890	6.436.391	14.606.165	6.059.667

8.3 Deudas a favor de los Socios Protectores por fondo de Riesgo Contingente

Aporte N°	Fecha de Aporte	Importe de la Deuda	Previsión efectuada	Importe Neto de la deuda al 31/12/2015	Importe Neto de la deuda al 31/12/2014
Aporte n° 1 - Gobierno de Mendoza	01/01/2005	581.736	237.162		
Aporte n° 2 - Gobierno de Mendoza	02/01/2009	5.047.283	2.057.679	344.573	237.228
Aporte n° 3 - BNA (Ver Nota 6: Reimposición) (*)	05/07/2012	1.361.231	457.114	2.999.604	2.058.250
Aporte n° 4 - BNA (Ver Nota 6: Reimposición) (*)	18/10/2012	1.000.725	263.989	904.117	76.313
Aporte n° 5 - BICE	28/12/2012	-89.501	18.568	736.736	38.999
Aporte n° 6 - Supervielle	12/09/2013	-240.367	14.281	-107.069	283.728
Aporte n° 7 - BNA	08/10/2013	838.681	195.880	-254.638	239.814
Aporte n° 8 - BICE	23/12/2013	69.183	6.772	642.801	393.145
Aporte n° 9 - BNA	30/12/2014	63.721	5.778	62.411	54.417
Aporte n° 10 - Puente Hermanos	30/12/2014	4.483	407	57.943	0
Totales		8.638.184	3.257.628	5.380.556	3.381.893

El total del FR Contingente se encuentra respaldado por un valor de contragarantías de \$ 113.122.903,-. El Fondo de Riesgo Contingente se asigna a los protectores atendiendo a dos condiciones: teniendo en cuenta los aportes efectivamente integrados al momento en que el Directorio de Cuyo Aval SGR aprueba el otorgamiento de aval a favor de los socios partícipes, y que dichos aportes estén en el Fondo de Riesgo al momento del cálculo de la asignación del contingente. (*) Los aportes 3, 4, 5, 6 y 8 se recalcula a la fecha actual la deuda total / su previsión. A estos valores se les descuentan a los valores de deuda y previsión informada en nota 8.4. Razon por la cual, el importe neto de deuda puede alcanzar valores positivos o negativos.



Dr. INCA MARIO A. SAVANCA
 Contador Público Nacional y P.P. U.N.C.
 Mat. 5046 C.P.C.E. Mendoza

El informe de fecha 23 de Febrero de 2016 se extiende en documento aparte.

8.4 Deudas a favor de los Socios Protectores

Hoja 2 de 2

Aporte N°	Fecha de Aporte	Importe de la Deuda	Previsión efectuada	Importe Neto de la deuda al 31/12/2015	Importe Neto de la deuda al 31/12/2014
Aporte n° 3 - BNA (Ver Nota 6: Reimposición)	05/07/2012	931.284	111.639	819.645	819.645
Aporte n° 4 - BNA (Ver Nota 6: Reimposición)	18/10/2012	586.935	31.069	555.866	555.866
Aporte n° 5 - BICE	28/12/2012	818.211,60	113.481,95	704.730	
Aporte n° 6 - Supervielle	12/09/2013	607.111,65	107.169,37	499.942	
Aporte n° 8 - BICE	23/12/2013	126.714,00	3.509,00	122.805	
Totales		3.070.256	367.268	2.702.988	1.375.511

8.5 Contragarantías respaldatorias

Saldo de garantías Vigentes	Contragarantías Recibidas					Saldos Reafianzados
	Hipotecarias	Prendarias	Fianza terceros	Otras	Total	
2015	322.865.459,14	596.263.330	4.120.910	6.701.040	178.936.680	739.021.959
2014	276.949.027,00	494.800.710	12.010.520	138.149.141	12.289.747	657.250.117

8.6 Detalle Cuentas de Orden - Deudores por Garantías Afrontadas Previsionados al 100%

Año Calendario en que se generó la deuda	Deuda Total al 31/12/2015	Contragarantías				Deuda Total al 31/12/2014
		Hipotecarias	Prendarias	Fianzas	Otros	
2012	373.991	373.991				
2013	1.250.008	1.250.008				506.699
2014	1.463.390	1.463.336				625.004
2015	537.508	418.270	22.664	79.867	54	561.040
Total	3.624.897	3.505.605	22.664	79.867	16.708	0
				79.867	16.761	1.692.743


La totalidad de la deuda proveniente del 2012 y 2013 se encuentra provisionada al 100%.

8.7 Detalle de los Saldos Pendientes de Cobro Cuya Gestión de Recupero se ha abandonado

Año calendario en que se generó la deuda	Saldo Irrecuperable
N/C	


SANTIAGO CARDOZO
 Por Comisión Fiscalizadora


ROBERTO RUIZ DIAZ
 Presidente


Sr. Mg. MARIO A. SARMIENTO
 Contador Público Nacional y P.P. U.N.C.
 Mat. 3843 C.P.C.E. Mza.

El informe de fecha 23 de Febrero de 2016 se extiende en documento aparte

INVERSIONES

Denominación de los valores	Cantidad	31/12/2015 Valor de libros	31/12/2014 Valor de libros
CORRIENTE			
PERTENECIENTE AL FONDO DE RIESGO			
Banco Galicia		2.991.892	541.414
Banco ICBC		0	312.058
Banco Nación		16.720.475	43.868.073
Banco Bice		0	1.119.677
Metrópolis		6.283.891	45.360
Banco Macro		380.965	
Banco Supervielle - Regional		17.482.516	8.190.757
Subtotal certificados de depósitos a plazo fijo en pesos		43.859.739	54.077.328
Banco Credicoop Coop. Ltda		0	2.922.326
Banco Santander Rio		0	425.943
Banco Macro		0	1.197.802
Banco Supervielle - Regional		0	218.730
Banco Hipotecario		0	128.726
Banco Bice		0	
Metrópolis	183.286	2.371.721	1.534.081
Subtotal certificados de depósitos a plazo fijo en Dólares estadounidenses (*)	175.962	2.276.953	6.427.607
Premier Renta Fija Supervielle		6.199	25.533
Súper Ahorro \$ Santander		34.475	529.942
FCI GPS Saving Nix Valores			
Lombard Renta \$ Patagonia	1.322.906	4.419.705	
Lombard Capital Patagonia	11.159	50.719	48.669
Toronto Trust Clase B1 Hipotecario			158.224
GPS Classic Hipotecario	195.683	370.432	1.077.809
FIMA Renta Pesos Galicia			1.055.479
Super Gestión MIX VI			181.780
Subtotal fondos comunes de inversión en pesos	195.178	704.309	3.077.435
Titulos Públicos - Bogar 18			126.482
Titulos Públicos - Bogar 2020			631.939
LEBAC BCRA Nación			1.707.329
LEBAC BCRA Metropolis	20.000.000	17.340.422	1.976.734
Lebacs Benedit FR			
Lebacs Hipotecario	11.105.000	10.133.833	
Lebacs Cohen SA	900.000	857.109	
Lebacs Galicia	1.100.000	1.071.123	
Lebacs Nix Valores	1.157.494	1.110.233	
Bonac 2016 Nación	2.000.000	1.693.442	
Lebacs San Juan Bursatil	785.000	823.213	
Bonac 2016 Benedit	695.000	583.513	
Subtotal Titulos Públicos en pesos	716.983	751.625	4.442.482

El informe de fecha 23 de Febrero de 2016 se extiende en documento aparte

M. ESCOBAR A. SAYANCA
Contador Público Nacional y P.P. U.N.C.
Mat. 3843 C.P.C.E. Mz.

INVERSIONES

Denominación de los valores	Cantidad	31/12/2015 Valor de libros	31/12/2014 Valor de libros
Títulos Públicos - Bonos Republica Argentina a la par			37.758
Boden 2015 RO15 GPS			187.990
BONAR 2014 Santander			391.737
Bodic 2 Puente Hnos			
Bonos Est Arg AM 18 Galicia	113.000	1.220.400	
Boden 2015 RO15 Benedit USD	85.400	1.011.990	
Subtotal Títulos Públicos en dolares estadounidenses (*)		2.232.390	1.671.706
Obligaciones Negociables - BH Serie XVIII Hipotecario			522.562
Obligaciones Negociables - Ebucar GPS Bursátil			69.985
Obligaciones Negociables - IRSA Hipotecario	15.000	14.877	205.313
Obligaciones Negociables - Hipotecario Clase XX			417.326
Subtotal obligaciones negociables en pesos		14.877	1.215.186
Obligaciones Negociables - Molinos Clase X			408.234
Obligaciones Negociables - Liag Argentina	48.306	623.661	84.524
Obligaciones Negociables - Hipotecario Clase XXXI USD	185.000	2.404.151	
Obligaciones Negociables - CGC VII Puente Hnos	108.000	1.402.455	
Obligaciones Negociables - CGC VI Puente Hermanos	275.000	3.579.628	
Subtotal Obligaciones Negociables en dolares estadounidenses (*)		8.009.896	492.758

El informe de fecha 23 de Febrero de 2016 se extiende en documento aparte

Dr. ENDA MARCO A. BAYONA
 Contador Público Nacional y P.P. U.N.C.
 Mat. 3843 C.P.C.E. Mza.

Produced with Wondershare PDFElement

Denominación de los valores	Cantidad	31/12/2015 Valor de libros	31/12/2014 Valor de libros
Fideicomiso Financiero AMFAyS XIII Cohen		0	1.903
Fideicomiso Financiero ICBC Personales 12	1.499.000	1.670.832	
Fideicomiso Financiero Banco Plano Benedit	1.700.000	1.781.458	
Fideicomiso Financiero Supervielle Cred 81 Benedit	350.000	362.007	
Fideicomiso Financiero Mila Serie VII Benedit	290.000	340.549	
Fideicomiso Financiero Mila Serie IX Benedit	396.000	841.225	
Fideicomiso Financiero sucredito S XII Benedit	190.000	213.618	
Subtotal Fideicomiso Financiero en pesos		5.209.689	1.903
Fideicomiso Vicentin Benedit			
Fideicomiso Chubut TUBB1 Bene	360.000	4.797.516	3.088.800
Fideicomiso Financiero Red Mutual 39 Nix Valores	52.052	671.465	445.708
Fideicomiso Financiero Red Mutual 40 Nix Valores	4.875.000	5.113.875	
Subtotal Fideicomiso Financiero en dólares estadounidenses (*)	4.875.000	5.035.875	
		15.618.732	3.534.508
Cauciones tomadas Benedit			
Cauciones tomadas Cohen	6.074.560	6.046.789	1.000.007
Cauciones tomadas Nación Bursátil		0	849.750
Cauciones tomadas Cano Bursatil		0	101.112
Cauciones tomadas Nix Valores			738.680
Subtotal cauciones en pesos	51.069	50.834	
		6.097.623	2.689.549
Saldos en cuentas bancarias (detalle en Anexo I cont.)		8.798.985	4.069.181
TOTAL INVERSIONES PERTENECIENTES AL FONDO DE RIESGO		134.464.758	82.317.123
PERTENECIENTES A CUYO AVAL			
Megainver Ahorro Puente			
Subtotal Fondos Comunes de Inversión en Pesos	571.866	1.189.983	
		1.189.983	
Títulos Públicos - Bogar 18			
Lebac Schweber S	3.140	4.035	4.584
Subtotal Títulos Públicos en pesos	287.000	280.807	
		284.841	4.584
Títulos Republica Argentina a la par			
Subtotal Títulos Públicos en dólares estadounidenses (*)			139.200
			139.200
Cauciones tomadas Benedit			
Subtotal cauciones en pesos		0	28.927
		0	28.927
TOTAL INVERSIONES PERTENECIENTES A CUYO AVAL		1.474.824	172.711

(*) Tipo de cambio utilizado \$12,94 = 1 US\$

SANTIAGO CARDOZO
 Por Comisión Fiscalizadora

ROBERTO RUIZ DIAZ
 Presidente

El informe de fecha 23 de Febrero de 2016 se extiende en documento aparte


Dr. INDA GABRIEL A. SAYANCA
 Contador Público Nacional y P.P. U.N.G.
 Matr. 3343 C.P.C.E. Mza.


CUYO AVAL S.G.R
 ESTADOS CONTABLES AL 31 DE DICIEMBRE DE 2015
 INICIADO EL 01 DE ENERO DE 2015
 (Presentado en forma comparativa) (en pesos)

ANEXO I cont.
 Hoja 1 de 1

Denominación de los valores	Cantidad	31/12/2015 Valor de libros	31/12/2014 Valor de libros
Bco Santander Rio		114.901	185
ICBC			14
Banco Patagonia		4.039	2.052
Bco Galicia		86	167.380
Bco Supervielle		1.534.405	124.724
Bco Industrial		25	25
Bco HSBC			1.534
Bco Macro		834	1.057
Bco Hipotecario		1.989.877	78.818
Cano Bursatil		140.202	27.971
Bco Nacion		2.272.636	893.476
Cordeau y Benedit Soc Bolsa		-143.287	46.775
Cohen Sociedad de Bolsa		16.076	1.013
Capital Markets Arg. Soc de Bo			3.558
ICBC Cta Cte en \$			769
Banco San Juan			968
Nix Valores		177	
Metropolis Soc de Bolsa		2.395	
Puente hermanos Cta. Cte.		2.559.006	1.229
San Juan Bursatil		41.828	
Nación Bursátil		57.115	
Subtotal Bancos en pesos		120.113	
Bco Galicia U\$\$		8.710.428	1.351.548
Bco HSBC U\$\$	1.893	24.490	68.788
Bco Hipotecario U\$\$	0		5.171
Bco Macro U\$\$	627	8.116	595.313
Bco Industrial U\$\$	19	241	26
Bco Credicoop USD	51	665	435
Santander Rio Dolar Divisa	3	39	
Santander Rio Dólar	0	4	3
Cano Bursátil US\$	4.043	52.311	1.610.911
Benedit Dólar Físico	0		12.533
Puente Hnos.	2	28	0
Bco Supervielle U\$\$	186	2.407	0
Metropolis Cía. Financiera	0		2.059
Nix Valores	19	241	422.396
Subtotal Bancos en dolares estadounidenses (*)	1	16	
Total Bancos		88.557	2.717.634
		8.798.985	4.069.181

(*) Tipo de cambio utilizado \$/2,94 = 1 US\$


 SANTIAGO CARDOZO
 Por Comisión Fiscalizadora


 ROBERTO RUIZ DIAZ
 Presidente

El informe de fecha 23 de Febrero de 2016 se extiende en documento aparte

Dr. INGA MARINO A. GONZALEZ
 Contador Público Nacional y P.P. U.R.C.
 Mat. 3848 C.P.C.E. M2a.


CUYO AVAL S.G.R
 ESTADOS CONTABLES AL 31 DE DICIEMBRE DE 2015
 INICIADO EL 01 DE ENERO DE 2015
 (Presentado en forma comparativa) (en pesos)

ANEXO II

BIENES DE USO
 (perteneciente a Cuyo Aval SGR)

CONCEPTO	Valor de Origen				Depreciaciones del Ejercicio				Acumuladas al cierre del ejercicio	31/12/2015	31/12/2014
	Al inicio del ejercicio	Altas	Bajas	Al cierre del ejercicio	Acumuladas al inicio del ejercicio	Bajas	Alicuota				
							%	Monto			
Muebles de Oficina	242.355	16.899		259.253	156.429	0	20	32.265	188.694	70.559	85.926
Servidor	82.268	0		82.268	24.110	0	20	14.540	38.650	43.618	58.158
Equipos Computacion	180.512	31.695		212.207	84.950	0	20	33.158	118.108	94.099	95.561
Proyector	7.602	0		7.602	5.663	0	20	646	6.309	1.293	1.939
Electrodomesticos	20.621	11.280		31.901	5.164	0	20	6.120	11.284	20.617	15.457
Rodados	176.500	0		176.500	35.300	0	20	35.300	70.600	105.900	141.200
Equipos Refrigeración	3.101	0	0	3.101	1.240	0	20	620	1.860	1.241	1.860
Anticipo a Proveedores	0	3.447	0	3.447	0	0	0	0	0	3.447	0
TOTALES 2015	712.959	63.319	0	776.279	312.857	0	0	122.648	435.505	340.774	400.102
TOTALES 2014	369.050	398.178	54.269	712.959	200.175	0	0	112.682	312.857		


 SANTIAGO CARDOZO
 Por Comisión Fiscalizadora


 ROBERTO RUIZ DIAZ
 Presidente

El informe de fecha 23 de Febrero de 2016 se extiende en documento aparte

Dr. ENDA GONZALEZ A. SUAREZ
 Contador Público Fiscalizador y P.P. B. S. D.
 Matr. 38343 C.P.C.E. Mza.


ACTIVOS Y PASIVOS EN MONEDA EXTRANJERA

CONCEPTO	31/12/2015			31/12/2014
	Clase y monto de la moneda extranjera	Cambio vigente	Monto en moneda argentina e importe contabilizado (en pesos)	Monto en moneda argentina e importe contabilizado (en pesos)
ACTIVO				
ACTIVO CORRIENTE				
Bancos	U\$S 8.896	12,94	115.116	3.121.736
Certificado de depósito a Plazo Fijo	U\$S 359.248	12,94	4.648.674	6.427.607
Obligaciones Negociables	U\$S 619.003	12,94	8.009.896	492.758
Títulos Públicos	U\$S 172.519	12,94	2.232.390	2.428.385
Fideicomisos Financieros	U\$S 1.207.012	12,94	15.618.732	3.534.508
Total del Activo Corriente	U\$S 2.366.678	12,94	30.624.808	16.004.994
TOTAL DEL ACTIVO	U\$S 2.366.678	12,94	30.624.808	16.004.994
PASIVO				
PASIVO CORRIENTE				
Deudas	U\$S -	-	-	-
Total del Pasivo Corriente	U\$S -	-	-	-
TOTAL DEL PASIVO				

NOTA: Al 31/12/2015, existen garantías vigentes en moneda extranjera por USD 332.059, correspondientes a 9 avales.


SANTIAGO CARDOZO
 Por Comisión Fiscalizadora


ROBERTO RUIZ DIAZ
 Presidente


 El informe de fecha 23 de Febrero de 2016 se extiende en documento aparte

Dr. INCA MONIO A. SAYANCA
 Contador Público Nacional y P.P. U.N.C.
 Mat. 3843 C.P.C.E. Niza.

CUYO AVAL S.G.R
ESTADOS CONTABLES AL 31 DE DICIEMBRE DE 2015
INICIADO EL 01 DE ENERO DE 2015
(Presentado en forma comparativa) (en pesos)

PREVISIONES

CONCEPTO	31/12/2015				31/12/2014
	Saldos al inicio del ejercicio	Aumentos	Disminuciones y Recuperos	Saldos al cierre del ejercicio	Saldos al cierre del ejercicio
DEDUCIDAS DEL ACTIVO CORRIENTE	16.498	68.076		84.574	16.498
Deudores incobrables por servicios prestados	1.528		1.528	0	1.528
Deudores incobrables por intereses y gastos					
TOTALES DEDUCIDAS DEL ACTIVO CORRIENTE	18.026	68.076	1.528	84.574	18.026
DEDUCIDAS DEL ACTIVO NO CORRIENTE	52.040		52.040	0	52.040
Deudores incobrables por servicios prestados	1.186.044	814.854	0	2.000.898	1.186.044
Deudores incobrables sobre garantías afrontadas (Ver Nota 8.1 y 8.6)					
TOTALES DEDUCIDAS DEL ACTIVO NO CORRIENTE	1.238.084	814.854	52.040	2.000.898	1.238.084
INCLUIDAS EN EL PASIVO CORRIENTE	3.490	0	0	3.490	3.490
Por Cheques Vencidos	100.835	0	0	100.835	100.835
Por Juicios Laborales					
TOTAL INCLUIDAS EN EL PASIVO CORRIENTE	104.325	0	0	104.325	104.325


SANTIAGO CARDOZO
Por Comisión Fiscalizadora


ROBERTO RUIZ DIAZ
Presidente

El informe de fecha 23 de Febrero de 2016 se extiende en documento aparte

Dr. FERNANDO A. SANTIAGO
Contador Público Fiscal y P.F. U.C.O.
Mat. 5843 C.P.C.E. IZM.

INFORMACION REQUERIDA POR EL ART. 64 INC b DE LA LEY N° 19.550 CORRESPONDIENTE AL EJERCICIO ECONÓMICO TERMINADO AL 31 DE DICIEMBRE DE 2015

CONCEPTO	01/01/2015 al 31/12/2015					01/01/2014 al 31/12/2014
	Total	Gastos de Comercialización	Gastos de Administración	Gastos Financieros	Costos	Total
Honorarios y retribuciones por servicios	1.042.783	31.839	873.491			706.112
Sueldos y Cargas sociales	11.741.448		11.741.443		437.450	6.952.180
Gastos Representación	0					45.867
Depreciación de Bienes de Uso	122.648		122.643			112.682
Publicidad y Promoción	452.789	452.789				127.872
Viaticos y movilidad	338.422	322.536	15.883			339.976
Correo y mensajería	149.562		149.562			86.503
Imp. A los débitos y créditos bancarios Ley N° 25.413						118.112
Otros Impuestos	156.325		156.325			217.482
Librería y papelería	237.686		287.683			47.908
Intereses financieros e impositivos	40.813		40.813			27.642
Servicios Varios (tel, luz, municipalidad, agua, etc)	33.256			33.256		89.365
Gastos y comisiones bancarias	213.141		213.141			38.514
Seguros pagados	28.961		28.961			5.201
Legalizaciones y certificaciones	11.011		11.011			46.391
Alquileres y expensas	54.849		54.849			613.524
Cursos y Capacitación	519.547		519.547			180.935
Juicios	251.434		251.434			210.731
Eventos						83.282
Cuotas asociaciones empresarias						43.346
Gratificaciones	55.052		55.052			707.155
Indemnizaciones al Personal						143.225
Gastos en informatica						9.946
Limpieza y mantenimiento	98.029		98.029			107.391
Publicaciones y suscripciones	156.806		156.803			16.782
Suscripciones y Membresía	72.403	13.028	59.375			40.220
Costo negociación cheques diferidos						277.793
Auspicios	229.568				229.568	61.388
Atenciones al personal						0
Donaciones	16.859		16.859			0
Créditos Incobrables	750		750			69.173
Viandas y refrigerios	15.480		15.480			0
Costo contratos prendarios	33.995		63.995			0
Uniformes del personal	300					0
Gastos Protocolo Directorio y Sindicatura	8.177		8.177			0
Diversos	15.397				300	0
TOTALES 2015	73.486	15.397	73.486			43.048
TOTALES 2014	16.250.975	835.589	15.014.872	33.256	367.318	103.320
		1.103.130	10.602.565	66.156		98.806
						11.771.871

SANTIAGO CARDOZO
 Per Comisión Fiscalizadora

ROBERTO RUIZ DIAZ
 Presidente

El informe de fecha 23 de Febrero de 2016 se extiende en documento aparte

Dr. LUIS MANUEL A. SAYANCA
 Contador Público Nacional y P.P. U. I.C.
 Mat. 3843 C.P.C.E. Mza.

INFORME DEL AUDITOR INDEPENDIENTE

Señores
Presidente y Miembros del Consejo de Administración de
CUYO AVAL S.G.R.
CUIT 30-70950628-1
Domicilio Legal: Montevideo 230 Piso 9 Ofic. 4
CIUDAD – Mendoza

1. Informe sobre los estados contables

He auditado los estados contables adjuntos de "CUYO AVAL S.G.R.", que comprenden el estado de situación patrimonial al 31 de diciembre de 2015, el estado de resultados, el estado de evolución del patrimonio neto y el estado de flujo de efectivo correspondientes al ejercicio económico terminado en dicha fecha, así como un resumen de las políticas contables significativas y otra información explicativa incluidas en las notas 1 a 9 y los anexos I a V.

Las cifras y otra información correspondiente a los estados contables adjuntos...

Produced with Scantopdf

procedimientos de auditoría que sean adecuados en función de las circunstancias y no con la finalidad de expresar una opinión sobre la eficacia del control interno de la entidad. Una auditoría también incluye la evaluación de la adecuación de las políticas contables aplicadas y de la razonabilidad de las estimaciones contables realizadas por el Directorio de la entidad, así como la evaluación de la presentación de los estados contables en su conjunto.

Considero que los elementos de juicio que he obtenido proporcionan una base suficiente y adecuada para mi opinión de auditoría.


4. Opinión

En mi opinión, los estados contables adjuntos presentan razonablemente, en todos sus aspectos significativos, la situación patrimonial de Cuyo Aval S.G.R. al 31 de diciembre de 2015, así como sus resultados, la evolución de su patrimonio neto y el flujo de su efectivo correspondiente al ejercicio económico terminado en esa fecha, de conformidad con las normas contables profesionales argentinas.

5. Informe sobre otros requerimientos legales y reglamentarios

- a) Según surge de los registros contables de la entidad, el pasivo devengado al 31 de diciembre de 2015 a favor del Sistema Integrado Previsional Argentino en concepto de aportes y contribuciones previsionales ascendió a \$ 465.100, importe que no era exigible a esa fecha.
- b) He aplicado los procedimientos sobre prevención de lavado de activos de origen delictivo y financiación del terrorismo previstos en la Resolución N° 420/11 de la Federación Argentina de Consejos Profesionales de Ciencias Económicas.


Ciudad de Mendoza, 23 de Febrero de 2016



 **Consejo Profesional de Ciencias
Económicas de Mendoza**
LEY 5.051

N° 1 0709956
Mendoza, 07/03/16

487413 Legalización N° 10709956
Legalizamos, de acuerdo con las facultades otorgadas a este CONSEJO PROFESIONAL por las leyes 5.051 (Art. 36, Inc g) y 20.488 (Art. 21, inc. I), la autenticidad de la firma inserta el 23/03/16 en EST.CONT.SOC.COM. de fecha 31/12/15 perteneciente a CUYO AVAL S.G.R. para ser presentar a ante QUIEN CORRESPONDA, que se corresponde con la que el Dr. SAYANCA INCA MARIO ALEJANDRO tiene registrada en la matrícula de CONTADOR PÚBLICO N° 1-03848 y que se han efectuado los controles de matrícula vigente, incumbencia, control formal del informe profesional y de concordancia formal macroscópica de la firma.


Dr. INCA MARIO A. SAYANCA
Contador Público Nacional y P.P. U.N.C.
Mat. 3848 C.P.C.E. Mza.

LA PRESENTE LEGALIZACIÓN NO ES VALIDA SI CARECE DEL SELLO Y FIRMA DEL SECRETARIO DE LEGALIZACIÓN.

Dra. PATRICIA LILIA ANDIA
CDOR. PUB. NAC. - Mat. 3527
SECRETARÍA DE LEGALIZACIONES