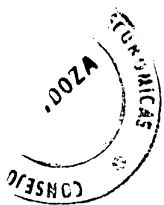


Produced with ScanTOPDF

CUYO AVAL S.G.R.

ESTADOS CONTABLES AL 31 DE DICIEMBRE DE 2014





CUYO AVAL S.G.R.

Domicilio Legal: Montevideo 230 Piso 9 Oficina 4 - Ciudad de Mendoza

Actividad principal de la Sociedad:	Otorgamiento de garantías de cualesquiera de los tipos permitidos por el derecho, mediante la celebración de contratos de Garantía Recíproca solo a sus Socios Partícipes, facilitándoles el acceso al crédito.
Inscripción en el Registro Público de Sociedades Anónimas:	Fojas 47 Legajo N° 9993 del 19 de diciembre de 2005
Modificaciones del Estatuto	19 de diciembre de 2005
Fecha de vencimiento contrato social	19 de diciembre de 2104
Fecha de autorización para funcionar como Sociedad de Garantía Recíproca	29 de septiembre del 2006 (según Disposición de la Subsecretaría de la Pequeña y Mediana Empresa y Desarrollo Regional)
Aprobación de la Dirección de Personas Jurídicas de Mendoza	Resolución 2331 del 15 de Diciembre de 2005

EJERCICIO ECONÓMICO N° 10

INICIADO EL 1° DE ENERO DE 2014

ESTADOS CONTABLES AL 31 DE DICIEMBRE DE 2014

(Presentados en forma comparativa con el ejercicio económico terminado el 31 de diciembre de 2013)
(en pesos)

COMPOSICION DEL CAPITAL

(en pesos - nota 5)

	2014		2013	
	<u>Suscripto</u>	<u>Integrado</u>	<u>Suscripto</u>	<u>Integrado</u>
Socios Partícipes - 4.415 acciones Clase "A" de v/n y de 1 voto cada una	441.500	437.500	361.800	359.700
Socios Protectores - 1.755 acciones Clase "B" de v/n 100 y de 1 voto cada una	175.500	175.500	165.500	165.500
Total	617.000	613.000	527.300	525.200

Dr. INCA MARIO A. SAYANCA
Contador Público Nacional y P.P. U.N.C.
Mat. 3030 C.P.C.E. mza.

CUYO AVAL S.G.R**ESTADO DE SITUACIÓN PATRIMONIAL AL 31 DE DICIEMBRE DE 2014**

(Presentado en forma comparativa con el ejercicio económico terminado el 31 de diciembre de 2013 en pesos)

	2014	2013
ACTIVO		
ACTIVO CORRIENTE		
Caja y Bancos (nota 3.1) (Anexo III)	1.815.620	4.319.683
Inversiones (nota 3.2) (Anexo III)	82.489.834	64.671.690
Créditos por Servicios (nota 3.3 y Anexo IV)	2.596.419	765.384
Otros Créditos (nota 3.4 y Anexo IV)	1.499.786	581.047
Total del Activo Corriente	88.401.659	70.337.804
ACTIVO NO CORRIENTE		
Créditos por Servicios (nota 3.3 y Anexo IV)	4.200	4.467
Otros Créditos (notas 3.4, 8.1, 8.6 y Anexo IV)	4.070.743	2.092.849
Bienes de Uso (anexo II)	400.102	168.874
Otros Activos (nota 3.5)	38.304	33.900
Total del Activo No Corriente	4.513.349	2.300.090
TOTAL DEL ACTIVO	92.915.008	72.637.894
PASIVO		
PASIVO CORRIENTE		
Deudas		
Comerciales (nota 3.6 y Anexo IV)	574.456	275.444
Deudas por Retiros Efectuados (nota 3.7)	1.375.511	
Remuneraciones y Cargas Sociales (nota 3.8 y Anexo IV)	837.448	434.778
Cargas Fiscales (nota 3.9)	206.616	268.517
Otras Deudas (nota 3.10)	2.858.416	382.354
Total del Pasivo Corriente	5.852.447	1.361.093
PASIVO NO CORRIENTE		
No existen		0
Total del Pasivo No Corriente	0	0
Total del Pasivo	5.852.447	1.361.093
PATRIMONIO NETO (según estado respectivo)	87.062.561	71.276.801
TOTAL DEL PASIVO Y DEL PATRIMONIO NETO	92.915.008	72.637.894

Las notas y los anexos que se acompañan forman parte integrante de estos estados



SANTIAGO CARDOZO
Por Comisión Fiscalizadora



MARCELO BARG
Presidente

El informe de fecha 10 de Marzo de 2015 se extiende en documento aparte

Dr. INCA MARIO A. SAYANCA
Contador Público Nacional y P.P. U.N.C.
Mat. 3048 C.P.C.E. Mza.

CUYO AVAL S.G.R

**ESTADO DE RESULTADOS CORRESPONDIENTE AL EJERCICIO ECONOMICO
TERMINADO EL 31 DE DICIEMBRE DE 2014**

(Presentado en forma comparativa con el ejercicio económico terminado el 31 de diciembre de 2013 en pesos)

	2014	2013
<u>RESULTADOS PROPIOS DE LA ACTIVIDAD</u>		
Ingresos por Comisiones y Servicios (nota 3.11)	12.136.496	8.520.162
Gastos de Comercialización (anexo V)	-1.103.130	-755.521
Gastos de Administración (anexo V)	-10.602.585	-6.809.585
Resultados Financieros (nota 3.12)	572.418	368.755
Otros Ingresos	172.669	143.154
Resultado antes del Impuesto a las Ganancias	1.175.867	1.466.965
Impuesto a las Ganancias (nota 3.13)	-541.134	-475.299
GANANCIA DEL EJERCICIO DE LA ACTIVIDAD	634.733	991.666
<u>RESULTADOS DEL FONDO DE RIESGO</u>		
Resultados Financieros (nota 3.14 y 9)	15.606.252	9.468.556
Gastos de Administración (nota 3.14 y 9)	-8.178.682	-5.689.339
Rendimiento del Fondo de Riesgo (nota 9)	-7.427.570	-3.779.217
RESULTADO NETO DEL EJERCICIO DEL FONDO DE RIESGO	0	0
GANANCIA DEL EJERCICIO	634.733	991.666

Las notas y los anexos que se acompañan forman parte integrante de estos estados


SANTIAGO CARDOZO
Por Comisión Fiscalizadora


MARCELO BARG
Presidente

El informe de fecha 10 de Marzo de 2015 se extiende en documento aparte

Dr. INCA MARIO A. SAYANCA
Contador Público Nacional y P.P. U.N.C.
Mat. 3848 C.P.C.E. Mza.

CUYO AVAL S.G.R

ESTADO DE EVOLUCION DEL PATRIMONIO NETO
CORRESPONDIENTE

AL EJERCICIO ECONOMICO TERMINADO EL 31 DE DICIEMBRE DE 2014

(Presentado en forma comparativa con el ejercicio económico terminado el 31 de diciembre de 2013 en pesos)

	Aporte de los socios (nota 5)			Reserva Legal	Fondo de Riesgo (notas 6, 8.2, 8.3 y 8.6)				Resultados Acumulados	Total
	Aporte de los Socios Participes	Aporte de los Socios Protectoras	TOTAL		Fondo Autorizado	Fondo Riesgo Contingente	Resultados Acumulados	Total Fondo de Riesgo		
Saldos al 1 de enero de 2013	231.600	165.500	397.100	56.380	41.642.719	1.655.067	584.042	43.881.828	2.251.601	46.586.911
Distribución de Resultados Asamblea Nº 9 del 24/04/2013				23.640					-236.748	-213.708
Incorporación de Socios aprobados por el Consejo de Administración	130.200		130.200							130.200
Desafectación Socios Aprobados por Consejo de Administración			0							0
Aporte Fondo de Riesgo Banco Nación Argentina (nota 6)					10.000.000			10.000.000		10.000.000
Aporte Fondo de Riesgo BICE (nota 6)					5.000.000			5.000.000		5.000.000
Aporte Fondo de Riesgo Banco Supervielle (nota 6)					5.000.000			5.000.000		5.000.000
Garantías Abonadas del Ejercicio					-818.575	818.575		0		0
Rendimiento financiero Fondo de Riesgo							3.779.217	3.779.217		3.779.217
Ajuste Ejercicios Anteriores (Nota 2 k)									2.515	2.515
Ganancia Neta del Ejercicio									991.666	991.666
Saldos al 31 de diciembre de 2013	361.800	165.500	527.300	79.420	60.824.144	2.473.642	4.363.259	67.661.045	3.009.037	71.276.801
Distribución de Resultados Asamblea Nº 10 del 24/04/2014				26.040					-324.030	-297.990
Incorporación de Socios aprobados por el Consejo de Administración	79.700	10.000	89.700							89.700
Desafectación Socios Aprobados por Consejo de Administración			0							0
Reimposición Aporte Fondo de Riesgo Banco Nación Argentina (nota 6)					3.095.000	-931.284	-3.095.000	-931.284		-931.284
Reimposición Aporte Fondo de Riesgo Banco Nación Argentina (nota 6)					2.636.162	-586.935	-2.636.162	-586.935		-586.935
Aporte Fondo de Riesgo Banco Nación Argentina (nota 6)					10.000.000			10.000.000		10.000.000
Aporte Fondo de Riesgo Puente Hnos. (nota 6)					1.000.000			1.000.000		1.000.000
Garantías Abonadas del Ejercicio					-3.976.504	3.976.504		0		0
Previsión Deudas Incobrables por Garantías Afrontadas (Nota 8.1)						-1.186.044		-1.186.044		-1.186.044
Transferencia Previsión Anterior a la Reimposición Banco Nación Argentina (nota 6) (aporte 1 BNA)						111.639		111.639		111.639
Transferencia Previsión Anterior a la Reimposición Banco Nación Argentina (nota 6) (aporte 2 BNA)						31.069		31.069		31.069
Previsión del 100% Deudas Incobrables por Garantías Afrontadas (Nota 8.6 y 8.1)						-506.699		-506.699		-506.699
Rendimiento financiero del Fondo de Riesgo							7.427.570	7.427.570		7.427.570
Ganancia Neta del Ejercicio									634.733	634.733
Saldos al 31 de Diciembre de 2014	441.500	175.500	617.000	105.460	73.578.802	3.381.893	6.059.667	83.020.361	3.319.740	87.062.561

Las notas y los anexos que se acompañan forman parte integrante de estos estados

SANTIAGO CARDÓZO
Por Comisión Fiscalizadora

MARCELO BARG
Presidente

El informe de fecha 10 de Marzo de 2015 se extiende en documento aparte

Dr. INCA MARIO A. SAYANCA
Contador Público Nacional y P.P. U.N.C.
Mat. 3848 C.P.C.E. Mza.

CUYO AVAL S.G.R**ESTADO DE FLUJO DE EFECTIVO CORRESPONDIENTE****AL EJERCICIO ECONOMICO TERMINADO EL 31 DE DICIEMBRE DE 2014**

(Presentado en forma comparativa con el ejercicio económico terminado el 31 de diciembre de 2013 en pesos)

VARIACIONES DEL EFECTIVO

	2014	2013
Efectivo al inicio del ejercicio	4.319.683	1.668.732
Efectivo al cierre del ejercicio	1.815.620	4.319.683
Disminución (aumento) neta/o del efectivo (*)	-2.504.063	2.650.951

CAUSAS DE VARIACIONES DEL EFECTIVO**ACTIVIDADES OPERATIVAS**

Ganancia neta del ejercicio	634.733	991.666
Impuesto a las ganancias	541.134	475.299

Ajustes para arribar al flujo neto de efectivo proveniente de las actividades operativas

Depreciación y amortización de bienes de uso	112.682	66.829
Intereses perdidos	66.156	27.719

Variaciones netas en activos y pasivos operativos

Aumento de créditos	-1.830.768	-393.356
Aumento (disminución) de otros créditos	-2.896.632	230.977
Aumento de inversiones	-12.083.317	-18.611.517
Aumento de Otros Activos	-4.404	-6.912
Disminución en deudas comerciales	299.012	85.618
Disminución en deudas sociales	402.670	180.352
Aumento en deudas fiscales	-669.191	-488.462
Disminución en otras deudas	2.178.072	133.641

Flujo neto efectivo utilizado por las operaciones

-13.249.854	-17.308.145
--------------------	--------------------

ACTIVIDADES DE INVERSION

Aumento de bienes de uso neto de desafectación	-343.910	-171.104
--	----------	----------

Flujo neto de efectivo utilizado en actividades de inversión

-343.910	-171.104
-----------------	-----------------

ACTIVIDADES DE FINANCIACION

Integración de aumento del capital	89.700	130.200
Aporte Fondo de Riesgo Banco Nación Argentina	10.000.000	10.000.000
Aporte Fondo de Riesgo Banco Supervielle	0	5.000.000
Aporte Fondo de Riesgo BICE	0	5.000.000
Aporte Fondo de Riesgo Puente Hnos.	1.000.000	

Flujo neto efectivo generado en las actividades de financiación

11.089.700	20.130.200
-------------------	-------------------

DISMINUCION (AUMENTO) NETA/O DEL EFECTIVO

-2.504.063	2.650.951
-------------------	------------------

Las notas y los anexos que se acompañan forman parte integrante de estos estados

SANTIAGO CARDOZO
Por Comisión Fiscalizadora

MARCELO BARG
Presidente

El informe de fecha 10 de Marzo de 2015 se extiende en documento aparte

(*) La disminución del efectivo (\$ 4.069.181) (véase Anexo I cont.) se justifica en el cambio de criterio al considerarse los saldos en bancos del Fondo de Riesgo como Inversiones en lugar de Caja y Bancos.

1. ACTIVIDAD DE LA SOCIEDAD

La Sociedad tiene por objeto principal el otorgamiento de garantías a sus Socios Participes, destinadas a la obtención de financiamiento de sus actividades, y brindar asesoramiento técnico, económico y financiero a sus socios. La sociedad fue autorizada para funcionar como sociedad de garantía recíproca por la Secretaría de la Pequeña y Mediana Empresa y Desarrollo Regional (SEPyMEyDR) dependiente del Ministerio de Economía y Producción de la Nación mediante Disposición Nº 128 del 29 de septiembre de 2006. Así mismo a través de la Disposición 209/2006, la SSEPyMEyDR requirió en forma obligatoria que para mantener la autorización para funcionar, las Sociedades de Garantía Recíproca deberán acreditar su inscripción en el Registro Especial creado a tal efecto en la Superintendencia de Entidades Financieras y Cambiarias del Banco Central de la República Argentina (BCRA). Con fecha 23 de octubre de 2007, mediante Resolución 213 la Sociedad fue inscrita en dicho Registro.

2. BASES DE PREPARACIÓN Y PRINCIPALES CRITERIOS CONTABLES

Los Estados Contables cerrados el 31/12/2014 han sido preparados de acuerdo con las normas contables de exposición y valuación contenidas en las Resoluciones Técnicas de la Federación Argentina de Consejos Profesionales de Ciencias Económicas (F.A.C.P.C.E.), según fueran adoptadas por Consejo Profesional de Ciencias Económicas de la Provincia de Mendoza, y la Disposición Nº 212/2013 de SEPyMEyDR. En tanto que los saldos del balance comparativo al 31/12/2013 surgen de sus balances oportunamente presentados y realizados de acuerdo con las disposiciones vigentes en ese momento la Res. 128/2010 de la SSEPyMEyDR. Esta situación afecta la comparabilidad entre ambos estados contables. Los presentes Estados Contables se expresan en pesos y redondeados en función de saldos superiores a cincuenta centavos se suma un número más a la cifra, por lo que en diversos estados, notas y anexos la sumatoria literal puede o no coincidir con los valores totales expresados. Las transacciones y los saldos informados en los Estados Contables al 31 de Diciembre de 2014 y 31 de Diciembre de 2013 se expresan en moneda homogénea, de poder adquisitivo de la fecha indicada - moneda nominal por considerar que corresponden a un período de estabilidad monetaria.

Los principales criterios utilizados en la preparación de los Estados Contables son los siguientes:

a) Rubros Monetarios

Caja, Bancos, Créditos y Pasivos en pesos se han mantenido a sus valores nominales, segregando los componentes financieros implícitos, cuando éstos fueran significativos, y computando, cuando correspondiera, los intereses y componentes financieros devengados hasta el cierre de cada ejercicio. En el caso de los saldos de rubros monetarios corrientes que no tuvieran asociada una tasa de interés, o para las cuales no existiera una forma de compensación financiera contemplada, han sido determinados, en caso de ser significativos, a su valor actual.

b) Activos en moneda extranjera

Se han valuado al tipo de cambio comprador del Banco de la Nación Argentina vigente a la fecha de cierre de cada ejercicio.

c) Inversiones

- En certificados de depósitos a plazo fijo y cauciones: han sido valuados a su valor nominal más los intereses devengados hasta la fecha de cierre de cada ejercicio.
- Obligaciones negociables y fideicomisos financieros: han sido valuadas a su valor residual, más los intereses devengados hasta la fecha de cierre de cada ejercicio.
- Títulos públicos: han sido valuados a sus respectivas cotizaciones al cierre de cada ejercicio.
- Fondos Comunes de Inversión: han sido valuados al valor de la cuota parte vigente al cierre de cada ejercicio.

En todos los casos el valor determinado no supera su valor neto de realización.

d) Bienes de Uso

Se valoraron a sus costos, menos la correspondiente depreciación acumulada, que ha sido calculada por el método de línea recta, en base a las alícuotas informadas en el anexo II.

El valor de los bienes de uso, considerados en su conjunto, no supera su valor recuperable.

e) Cuentas del Patrimonio Neto Societario

Han sido expresadas a su valor nominal

f) Cuentas del Patrimonio Neto - Fondo de Riesgo

Los saldos de estos rubros están expresados en moneda nominal, más el correspondiente rendimiento financiero, netos de los gastos de administración atribuibles al fondo, devengados en cada ejercicio.

g) Resultados del ejercicio

Las cuentas de resultado se expresaron en moneda nominal

h) Impuesto a las Ganancias y a la Ganancia Mínima Presunta

Las normas contables vigentes requieren la contabilización del cargo por el impuesto a las ganancias por el método del impuesto diferido. Este criterio implica el reconocimiento de partidas de activos y de Pasivos por impuesto diferido, en los casos en que se produzcan diferencias temporarias entre la valuación contable y la valuación fiscal de los activos y de los Pasivos. A los efectos de determinar los activos y Pasivos diferidos se ha aplicado sobre las diferencias temporarias identificadas y los quebrantos impositivos, en caso de corresponder, la tasa impositiva que se espera esté vigente al momento de su reversión o utilización, considerando las normas legales sancionadas a la fecha de emisión de estos Estados Contables.

El impuesto a la ganancia mínima presunta es un impuesto complementario del impuesto a las ganancias, dado que mientras este último grava la utilidad impositiva del ejercicio, el impuesto a la ganancia mínima presunta constituye una imposición mínima que grava la renta potencial de ciertos activos productivos a la tasa del 1%, de modo que la obligación fiscal de la Sociedad coincidirá con el mayor de ambos impuestos. Sin embargo, si el impuesto a la ganancia mínima presunta excede en un ejercicio fiscal al impuesto a las ganancias, dicho exceso podrá computarse como pago a cuenta de cualquier excedente del impuesto a las ganancias sobre el impuesto a la ganancia mínima presunta que pudiera producirse en cualquiera de los ejercicios siguientes. Al 31 de diciembre de 2014, la Sociedad no ha registrado Pasivo por dicho impuesto, debido a que el impuesto a las ganancias determinado superó al impuesto a la ganancia mínima presunta.

El informe de fecha 10 de Marzo de 2015 se extiende en documento aparte

i) Uso de estimaciones en la preparación de los Estados Contables

La preparación de Estados Contables de conformidad con las normas contables vigentes, requiere que el Consejo de Administración de la Sociedad efectúe estimaciones que afectan la determinación de los importes de los activos y Pasivos y la revelación de contingencias a la fecha de presentación de los Estados Contables. Los resultados e importes reales pueden diferir de las estimaciones efectuadas para la preparación de los Estados Contables.

j) Provisiones

- Deducidas del activo: la Sociedad registra sus créditos por el importe que estima será recuperado. En consecuencia, se constituye una provisión para deudores incobrables para cubrir aquellos créditos que se estima no serán recuperados. La metodología de cálculo está basada en la experiencia acumulada por la Gerencia y el Consejo de Administración y en función a las estimaciones de sus asesores legales. Los recuperos son registrados en el periodo en que se producen. El importe definitivo de las cuentas que se saben incobrables pueden diferir del importe estimado de la provisión para cuentas de dudoso cobro registrado en los presentes Estados Contables.

En cuanto a los Deudores por Garantías Abonadas, se ha procedido al cálculo de la provisión de acuerdo con las pautas del art. 32 de la Res. 212/2013 de la SEPMyE y DR

- Incorporadas al Pasivo: cubre situaciones al cierre de cada ejercicio cuya materialización depende de que uno o más eventos ocurran o dejen de ocurrir. La evaluación de los Pasivos contingentes es realizada por el Consejo de Administración en base a la opinión de los asesores legales y otros elementos de juicio. El detalle se encuentra en Anexo IV.

k) Correcciones a la Información de Ejercicios Anteriores

a) El rubro "Resultados No Asignados al Inicio del Ejercicio" fue modificado para incluir una pérdida de \$ 1.331 por aumento de deuda por retenciones de ganancias proveniente de ejercicios anteriores:

a.1) En el Estado de Situación Patrimonial del ejercicio Anterior:

En Cargas Fiscales: se aumentaron en la suma de \$ 1.331

a.2) En el Estado de Resultados del Ejercicio Anterior:

No afecta el Estado de Resultados precedente.

a.3) En el Estado de Flujo de Efectivo del Ejercicio Anterior

No afecta el Estado de Resultados precedente.

b) El rubro "Resultados No Asignados al Inicio del Ejercicio" fue modificado para incluir una ganancia de \$ 4.644 por reversión de amortizaciones de muebles y útiles en exceso en ejercicios anteriores. Esta situación genera una mayor incidencia en el impuesto a las ganancias devengado al inicio del ejercicio:

b.1) En el Estado de Situación Patrimonial del Ejercicio Anterior:

En Bienes de Uso: se aumentó en la suma de \$ 7.145

En Cargas Fiscales: se aumento el impuesto a las ganancias en la suma de \$ 2.501

b.2) En el Estado de Resultados del Ejercicio Anterior:

No afecta el Estado de Resultados precedente.

b.3) En el Estado de Flujo de Efectivo del Ejercicio Anterior

No afecta el Estado de Flujo de Efectivo precedente.

c) El rubro "Resultados No Asignados al Inicio del Ejercicio" fue modificado para incluir una pérdida de \$ 795 por disminución de crédito por retención de ganancias proveniente del ejercicio anterior:

c.1) En el Estado de Situación Patrimonial del ejercicio Anterior:

En Cargas Fiscales: se aumentaron en la suma de \$ 795

c.2) En el Estado de Resultados del Ejercicio Anterior:

No afecta el Estado de Resultados precedente.

c.3) En el Estado de Flujo de Efectivo del Ejercicio Anterior

No afecta el Estado de Flujo de Efectivo precedente.

3 - COMPOSICION DE LOS PRINCIPALES RUBROS DE LOS Estados Contables

	2014	2014	2014	2013
	CUYO AVAL SGR	FONDO DE RIESG		
3.1 Caja y Bancos				
Caja	4.254		4.254	2.085
Fondo Fijo	178		178	1.000
Bancos	640.838		640.838	4.279.081
Valores a Depositar	1.170.350	0	1.170.350	37.517
Total	1.815.620	0	1.815.620	4.319.683
3.2 Inversiones				
Corriente				
Inversiones Fondo de Riesgo (anexo I)		82.317.123	82.317.123	63.850.959
Inversiones pertenecientes a Cuyo Aval S.G.R (anexo I)	172.711	0	172.711	820.731
Total	172.711	82.317.123	82.489.834	64.671.690
3.3 Créditos por Servicios				
Valores a Depositar	135.350		135.350	85.405
Comisiones a cobrar Socios Protectores				0
Comisión por Gestión del Fondo de Riesgo Gobierno de Mendoza	944.800		944.800	860.103
Créditos por Servicios prestados	621.521		621.521	172.109
Comisiones pendientes de acreditación	0		0	0
Créditos por Servicios prestados Morosos	65.724		65.724	13.519
Provisión incobrabilidad créditos por servicios prestados	-16.498		-16.498	-892
Comisión por Gestión del Fondo de Riesgo Banco Nación Argentina	562.424		562.424	349.061
Comisión por Gestión del Fondo de Riesgo Banco BICE	126.975		126.975	71.282
Comisión por Gestión del Fondo de Riesgo Banco Supervielle	93.737		93.737	58.177
Fondo de Riesgo Comprometido			0	-1.251.199
Comisión por Gestión del Fideicomiso de Afectación Específica para garantizar Pymes Mendocinas N.S.C.	62.386	0	62.386	407.820
Total	2.596.419	0	2.596.419	765.384

El Informe de fecha 10 de Marzo de 2015 se extiende en documento aparte

No Corrientes

Créditos por Servicios prestados	52040			
Prev. incobrabilidad créditos por serv. prestados	-52040			
Créditos por Servicios prestados Morosos	4.200			
Total	4.200	0	4.200	4.467
		0	4.200	4.467

3.4 Otros Créditos**Corrientes**

Valores a Depositar	0	217.783	217.783	418.720
menos Acuerdos por avales caídos o rescatados		-179.584	-179.584	-452.317
Deudores por Garantías abonadas		548.374	548.374	399.793
Documentos a Cobrar por Garantías abonadas		138.287	138.287	
Aportes pendientes de integración				
Socios partícipes y protectores	4.000		4.000	2.100
Créditos Fiscales	91.066		91.066	59.464
Anticipos Directores y Síndicos	306.838		306.838	120.962
Deudores por Cheques Rechazados	4.233		4.233	0
Alquileres y Gastos Anticipados	37.977		37.977	13.961
Créditos por Intereses y gastos Socios Partícipes		23.749	23.749	5.183
Prev. incobrabilidad créditos por int. y gastos	-1.528		-1.528	
Gastos y Avales a Recuperar FAE	5.085	214.818	219.902	8.132
Fondos a recuperar Capital Propio		15.595	15.595	
Anticipo de Sueldos	65.828		65.828	2.601
Fondos a Rendir	7.266	0	7.266	2.448
Total	520.764	979.022	1.499.786	581.047

No Corrientes

Deudores por Garantías abonadas		2.101.032	2.101.032	2.073.849
Deudores en Gestión Judicial por Garantías abonadas		3.131.910	3.131.910	
Documentos a Cobrar por Garantías abonadas		23.845	23.845	
Prev. por DS Incobrables sobre Gías abonadas (Nota 8.1., Nota 8.6)		-1.186.044	-1.186.044	
Alquileres pagados por Anticipado	0	0	0	19.000
Total	0	4.070.743	4.070.743	2.092.849

3.5 Otros Activos**No Corrientes**

El saldo se compone por Activo por Impuesto Diferido (perteneiente a Cuyo Aval SGR)

3.6 Deudas comerciales

Comisiones cobradas por anticipado	4.731		4.731	1.688
Gastos cobrados por anticipado	4.200		4.200	
Proveedores comunes	48.060		48.060	31.988
Honorarios a pagar	91.667		91.667	49.100
FAE avales pag. por Cuyo Aval con int. y gastos		181.801	181.801	1.730
Tarjeta de Crédito a pagar	42.359		42.359	42.733
Gastos a Pagar Caja de Valores	17.772		17.772	0
Cheques de Pago Diferido	180.376		180.376	144.715
Previsión para cheques vencidos	3.490	0	3.490	3.490
Total	392.655	181.801	574.456	275.444

3.7 Deudas por Retiros Efectuados

Retención Contingente Reimposición Aporte 1 Banco Nación Argentina		931.284	931.284	0
Retención Contingente Reimposición Aporte 2 Banco Nación Argentina		586.935	586.935	0
Previsión Deudas Incobrables por Garantías Afrontadas Aporte 1 Banco Nación Argentina		-111.639	-111.639	0
Previsión Deudas Incobrables por Garantías Afrontadas Aporte 2 Banco Nación Argentina	0	-31.069	-31.069	0
Total	0	1.375.511	1.375.511	0

Véase Nota 8.4.

3.8 Remuneraciones y cargas sociales

Sueldos y Jornales	224.671		224.671	0
Cargas Sociales	298.691		298.691	205.029
Previsión para Juicios Laborales	100.835		100.835	90.000
Vacaciones Devengadas	213.251	0	213.251	139.749
Total	837.448	0	837.448	434.778

3.9 Cargas Fiscales

Corriente:				
Devengamiento Imp. Gcias 2014 y 2013, respectivarr créditos impositivos)	39.571		39.571	46.071
Retenciones de Impuesto a las Gcias.	49.023		49.023	42.989
Retenciones SUSS a depositar	347		347	210
Impuesto al Valor Agregado	117.676		117.676	179.247
Total	206.616	0	206.616	268.517

El informe de fecha 10 de Marzo de 2015 se extiende en documento aparte

8
Dr. INCA MARCO A. SAYANCA
 Contador Público Nacional y P. P. U.N.C.
 Mat. 3848 C.P.C.E. Mza.

3.10 Otras deudas

Honorarios directores	42.235	42.235	1.600
Fondos a devolver Fondo de Riesgo	15.595	15.595	
Fondo de Riesgo Comprometido		1.584.829	1.584.829
Socios Protectores		1.204.385	368.381
Diversos	11.372	11.372	12.372
Total	69.202	2.789.213	2.858.416

3.11 Ingresos por comisiones y servicios

Comisiones por Garantías otorgadas		4.364.607	2.791.250
Comisiones por administración del Fideicomiso de Afectación Específica para Garantizar Pymes Mendocinas N.S.C.		1.012.648	1.026.978
Comisiones por administración de Fondo de Riesgo Banco Nación Argentina		2.072.736	1.344.168
Comisiones por administración de Fondo de Riesgo Banco BICE		690.912	304.447
Comisiones por administración de Fondo de Riesgo Gobierno de Mendoza		3.650.137	2.963.538
Comisiones por administración de Fondo de Riesgo Banco Supervielle		345.456	89.779
Total		12.136.496	8.520.162

3.12 Resultados financieros

Ingresos Financieros		638.574	396.475
Gastos Financieros (anexo V)		-66.156	-27.719
Total		572.418	368.755

3.13 Impuesto a las ganancias

La conciliación entre el impuesto imputado a resultados y el que resulta de aplicar el resultado del ejercicio la tasa vigente es la siguiente:

Ganancias del ejercicio antes del impuesto a las ganancias	1.175.867	1.466.965
Tasa impositiva vigente	35%	35%
Impuesto determinado a la tasa vigente	411.553	513.438
Diferencias permanentes	129.580	-38.139
	541.134	475.299

3.14 Resultado Fondo de Riesgo

Financiero

Intereses Ganados Devolución Avaes	57.717	
Intereses Plazo Fijo	9.932.071	5.191.066
Diferencia de Cotización	2.148.009	1.715.953
Renta Obligaciones Negociables	783.420	1.103.973
Renta Títulos Públicos	1.463.840	674.540
Renta Fondos Comunes de Inversión	698.400	393.992
Renta Fideicomisos Financieros	86.012	414.481
Gastos Bancarios	-370.628	-300.339
Resultados Cauciones colocadas	796.243	221.805
Resultados Inversión en Acciones	0	53.085
Reintegro Ley 25.413	11.167	0
Total	15.606.252	9.468.556

Gastos de Administración

Comisiones por administración de Fondos de Riesgo Gbo. Mendoza	4.416.666	3.585.881
Incluye I.V.A.	0	0
Comisiones por administración de Fondo de Riesgo Banco Nación Argentina	2.508.010	1.626.444
Incluye I.V.A.	0	0
Comisiones por administración de Fondo de Riesgo BICE	836.003	368.381
Incluye I.V.A.	0	0
Comisiones por administración de Fondo de Riesgo Supervielle	418.002	108.633
Incluye I.V.A.		
	8.178.682	5.689.339

El informe de fecha 10 de Marzo de 2015 se extiende en documento aparte

9
Dr. INCA MARIO A. SAYANCA
 Contador Público Nacional y P.P.U.N.C.
 Mat. 3848 C.P.C.E. Mza.

3.15 Clasificación de los saldos de créditos y deudas al 31 de diciembre de 2014

a) Saldos deudores

Sin plazo establecido		
A vencer	763.502	77.178
Dentro de los 3 meses		
Dentro de los 3 a 6 meses	2.902.581	1.047.302
Dentro de los 6 a 9 meses	411.023	221.951
Dentro de los 9 a 12 meses	0	0
Subtotal	19.000	0
A mas de un año	4.096.205	1.346.431
Total	4.074.943	2.097.315
	8.171.148	3.443.746

b) Saldos acreedores

Sin plazo establecido		
A vencer:	4.322.557	482.157
Dentro de los 3 meses		
Dentro de los 3 a 6 meses	1.441.898	815.769
Dentro de los 6 a 9 meses	87.890	54.402
Dentro de los 9 a 12 meses	0	6.186
Subtotal	0	2.577
A mas de un año	5.852.446	1.361.092
Total	0	0
	5.852.446	1.361.093

3.16 Clasificación de los saldos de Inversiones al 31 de diciembre de 2014 (ver anexo I)

Disponible	4.069.181	
Sin plazo establecido		
A vencer:	17.915.719	16.999.650
Dentro de los 3 meses		
De 3 - 6 meses	58.925.494	46.504.455
De 6 - 9 meses	45.360	
De 9 - 12 meses	0	
Total	1.534.081	1.167.585
	82.489.834	64.671.690

4 - BIENES CON DISPONIBILIDAD RESTRINGIDA

Al 31 de diciembre de 2014 y al 31 de diciembre de 2013, Cuyo Aval S.G.R. no posee bienes con disponibilidad restringida.

La sociedad dispone de un fondo de riesgo de \$ 78.510.729, el cual tiene por principal objeto la cobertura de las garantías que se otorguen a los socios partícipes.

De acuerdo con lo establecido por el Decreto nº 1076/2001 del Poder Ejecutivo Nacional, así como por el Estatuto de la Sociedad, se determina un plazo mínimo de dos años, a partir del cual los Socios Protectores pueden solicitar la restitución total o parcial de lo aportado al Fondo de Riesgo. A continuación se detallan las fechas de constitución y de vencimiento de los fondos de riesgo

Aporte Nro	Entidad	Fecha constitución Fondo Riesgo	Fecha vencimiento Fondo Riesgo	Importe
1	Gobierno de Mendoza	01/01/2005	(*)	\$ 1.891.000
2	Gobierno de Mendoza	02/01/2009	(**)	\$ 16.406.786
3	BNA	30/12/2014	30/12/2016	\$ 12.163.716
4	BNA	30/12/2014	30/12/2016	\$ 12.049.227
5	BICE	28/12/2012	28/12/2014	\$ 5.000.000
6	Supervielle	12/09/2013	12/09/2015	\$ 5.000.000
7	BNA	08/10/2013	08/10/2015	\$ 10.000.000
8	BICE	23/12/2013	23/12/2015	\$ 5.000.000
9	BNA	30/12/2014	30/12/2016	\$ 10.000.000
10	Puente Hermanos SA	30/12/2014	30/12/2016	\$ 1.000.000
TOTAL				\$ 78.510.729

(*) El art. 2 del Convenio prescribe lo siguiente: Cuyo Aval deberá devolver, el importe aportado, a la aportante, previo requerimiento por escrito de ésta última a aquella, realizado con una antelación no inferior a sesenta (60) días hábiles a la fecha dispuesta para el reintegro. Dicha solicitud de reintegro no podrá ser cursada antes de transcurridos tres (3) años computados desde la firma del Convenio y sólo será efectivizada por Cuyo Aval siempre que el retiro dispuesto por la aportante no afecte los porcentajes mínimos de liquidez dispuestos por la normativa vigente al respecto al momento en que se deba efectuar la devolución o que dichos fondos se encuentren afectados por haber sido utilizados para hacer frente a garantías caídas. En este último supuesto, Cuyo Aval restituirá los fondos en la medida que los mismos sean reembolsados a la sociedad ya sea en virtud de los pagos realizados por los respectivos beneficiarios de avales caídos o bien como consecuencia de la ejecución de las contra garantías correspondientes.

(**) El art. 2 del Convenio prescribe lo siguiente: Cuyo Aval deberá devolver, el importe aportado, a la aportante, previo requerimiento por escrito de ésta última a aquella, realizado con una antelación no inferior a sesenta (60) días hábiles a la fecha dispuesta para el reintegro. Dicha solicitud de reintegro no podrá ser cursada antes de transcurridos cinco (5) años computados desde la fecha en que se hizo efectivo el aporte y sólo será efectivizada por Cuyo Aval siempre que el retiro dispuesto por la aportante no afecte los porcentajes mínimos de liquidez dispuestos por la normativa vigente al respecto al momento en que se deba efectuar la devolución o que dichos fondos se encuentren afectados por haber sido utilizados para hacer frente a garantías caídas. En este último supuesto, Cuyo Aval restituirá los fondos en la medida que los mismos sean reembolsados a la sociedad ya sea en virtud de los pagos realizados por los respectivos socios beneficiarios de avales caídos o bien como consecuencia de la ejecución de las contra garantías correspondientes.

El informe de fecha 10 de Marzo de 2015 se extiende en documento aparte

10
Dr. INCA MARIJO A. SAYANCA
 Contador Público Nacional y P.P. U.N.C.
 Mat. 3848 C.P.C.E. Mza.

5 - CAPITAL SOCIAL

Durante el ejercicio 2014, se realizaron las siguientes incorporaciones:

a) Socios Participes


Nombre	Capital Suscripto
Zingaretti y Balestra SH	300
Valle Alto Vista Flores SA	300
Zingaretti Norma	300
Abel Francisco Alberto Gonzalez	1.000
Viñas del Sol SRL	1.000
Estancia Los Moritos SA	300
Ernesto Marcelo Quirós	1.000
Traparc SRL	1.000
Leites Raimundo E	1.000
Vito Lombardo	300
Sergio Basigalup	1.000
El Retiro Mendoza SA	1.000
Zingaretti Mario Jesus	300
Muserere y Muserere SH	300
Noreikat Martin	300
Federico Sarcinella	1.000
Esi Gas SA	1.000
Pantamed SA	1.000
Baldinelli Guerino Raul	300
El Moro SRL	1.000
Creo SRL	1.000
Bahamonte Mario	1.000
Bodega Atamisque SA	1.000
Parque Industrial Alsina SA	1.000
Express Car SA	1.000
Tomasseti Italo	300
Roca SA	1.000
Vista Guanacache SA	300
Polo Bodega y Viñedos SA	700
Termoplástico San Rafael SA	300
Porcel Gabriel	300
Coop Vitivinifruticola Olivícola El Libertador la	1.000
La Bowense Coop Agrícola e Industrial de Bowen Lta	1.000
Quitral SA	1.000
Agroexportadora San Ceferino SA	700
Sunny Argentina SA	300
Papagne y meca SH	300
Fundación Educativa de Stma Trinidad	1.000
Di Cesare Maria Virginia	1.000
Full Home SA	1.000
Vicente santarely Y Hnos SA	1.000
Agroza SA	1.000
Sebastián Galmes e Hijos SRL	300
José Hugo Zogbi	1.000
Ramona Ceballos	1.000
Willbec SA	300
Litografía Andina SA	300
Crisif SA	1.000
Tohme Mabel Miriam	300
Deblasis Marisa Elizabeth Lucia	300
Conformat SA	1.000
Bodega Zafira SA	1.000
La Sigala	300
Frutos del Plata SA	1.000
My A Tecnología Quirúrgica SA	1.000
Marcelo Ariel Polonara	300
Panificadora Tres Limones SA	1.000
Familia Cassone SA	300
Manuel Alejandro Pelegrina	300
Dicom SA	1.000
Amistad SA	300
Lacienda SA	300
Masso Hnos SH	300
Clement SA	300
G. Soto y F. Soto SH	300
Caviar bleu SA	300
Biancheri Jean Charles Michel	300
Duber SA	300
Horacio Oscar Meli	300
Ana Rosa Blanco	300
Paso Alto SA	300
Oscar Guillermo Valle	300
Industrias El Nihuil SA	300
Ana María Panocchia	300
Barrancas al Atuel SA	300
Finca Constanza SA	300
Angelini Luis Ernesto	300
Antolinez María Isabel	300
Bolxadera Armando Derli	300

El informe de fecha 10 de Marzo de 2015 se extiende en documento aparte

Guinot María Monserrat	
La Crianza SRL	300
Meschio Fernando	300
Navarro José Ciro	300
Rubino José Osvaldo	300
Viñas de San Carlos SA	300
Servec SRL	300
Brandemann y Cia SC	300
Malka SRL	300
Juan Carlos Giuliani	300
Altos Las Hormigas SAVIC	300
Felix Antonio Cerroni	1000
Coop Vitiv Ing Giagnoni	300
Carnes de Mi Campo SA	700
Somontano SA	1000
Emiliano Gulino Arra	300
Compañía Forestal y Comercial SRL	1000
Isabel Perez	300
Roberto Halpern	300
Garciarena Teresa	300
Fernando Javier Halpern	300
Juan José Barnes	300
Waliors SA	300
Mepr SRL	300
Ricardo José Saenz	300
Giubergía Hugo Leonardo	300
Franelco SA	300
Finca Don Eme de Gomez Estela y Gori Alejandra	300
Vista Flores Estate SA	300
Don Amadeo SA	300
Doña Magda SA	300
Bodegas y Viñedos Pedemonte Argentino SA	300
Wynne Industrial SRL	300
Gualtallary SA	1000
Alto Valle Winelands SA	300
Las Palmas SA	300
Adrian Norman Rio	300
Carmen Lillieskold	300
Octogono de Cuyo SA	300
Leoncio Arizu SA	300
Trend SA	300
Bodega Salix SA	300
Juan Bru	300
Fitotec SRL	300
Vivero San Nicolás SA	300
Alejandra Antequera	300
Bodegas y Viñedos Amadeo Marañon SA	300
Fladimir SA	300
martin Bofer	300
Nover SA	300
Egea Jorge	300
Serviagro SA	300
Los Amarillos SA	300
Alfredo y Jose Lanzarini Secpa	1.000
Marisol Pelegrina Moreno	300
Hector Meli SRL	300
Mutual Clínica Snta Rosa	300
Plastiandino SA	1.000
Rodriguez Maria Isabel	1.000
VM Tittarelli SA	1.000
braidot & Cia SA	1.000
Terracota SA	1.000
Vivero Mercier Argentina SA	1.000
Granollers Mirta	300
Aguerre SRL	300
Valle del Conlara Mining SA	300
Alcaya Jorge	300
Dominio del Plata	300
Neuromed Argetnina SA	1.000
Logimin SA	1.000
Vialed SA	300
Agrícola Ganadera El Escorial SRL	300
Valle del Sur SA	300
	300
	<u>79.700</u>

b) Socios Protectores

Puente Hnos.SA	10.000
TOTAL	89.700



El informe de fecha 10 de Marzo de 2015 se extiende en documento aparte

Dr. INCA MARIO A. SAYANCA
 Contador Público Nacional y P. P. U. N. C.
 Mat. 3848 C. P. C. E. Mz. 11.

6- FONDO DE RIESGO

Al 31 de diciembre de 2014 y al 31 de diciembre de 2013, la composición del Fondo de Riesgo es la siguiente:

	2014		
	Fondo de Riesgo Disponible (*)(**)	Rendimiento del Fondo de Riesgo (ganancia) (Nota 8.2)	Total
Socios Protectores			
Aportes al Fondo de Riesgo			
	76.960.694	6.059.667	83.020.361

(*) Incluye Fondo de Riesgo Contingente por la suma de \$ 3.381.893 (Nota 8.3)
(**) Se ha eliminado la suma de \$ 506.699 según Nota 8.6 y 8.1

	2013		
	Fondo de Riesgo Disponible (*)	Rendimiento del Fondo de Riesgo (ganancia)	Total
Aportes al Fondo de Riesgo	63.297.786	4.363.259	67.661.045

(*) Incluye Fondo de Riesgo Contingente por la suma de \$ 2.473.842

Evolución de fondo de riesgo disponible

FONDO DE RIESGO DISPONIBLE AL INICIO DEL EJERCICIO	67.661.045	43.881.828
ORIGENES DE FONDOS		
Aportes de los Socios Protectores		
Incremento del Fondo de Riesgo Contingente	11.000.000	20.000.000
Previsión Deudas Incobrables por Garantías Abonadas	3.976.504	818.575
Retribución devengada del fondo de riesgo -ganancia-	-1.692.743	
TOTAL DE ORIGENES DE FONDOS	7.427.570	3.779.217
	20.711.331	24.597.792
APLICACIONES DE FONDOS		
Reimposición aportes 3 y 4 correspondiente a Banco Nación Argentina (*)(**)	-1.375.511	
Sumas aplicadas en cumplimiento de contratos de garantía a favor de socios partícipes	-3.976.504	-818.575
Retribución devengada del fondo de riesgo -pérdida-	0	0
TOTAL DE APLICACIONES DE FONDOS	-5.352.015	-818.575
FONDO DE RIESGO DISPONIBLE AL CIERRE DEL EJERCICIO	83.020.361	67.661.045
Aumento del fondo de riesgo disponible	15.359.316	23.779.217

(*) El aporte nro 3 BNA fue suscripto el 05/07/2012 por \$ 10.000.000. El mismo acumuló (según estados contables al 30/09/14) un rendimiento de \$ 3.095.000 y un Fondo de Riesgo Contingente (de acuerdo con los mismos estados contables) de \$ 931.284. Con fecha 30/12/14 se suscribe convenio de reimposición por la suma de \$ 12.163.716 (cuya suma algebraica surge de fondo de riesgo original mas rendimiento deducido de contingentes)

(**) El aporte nro 4 BNA fue suscripto el 18/10/2012 por \$ 10.000.000. El mismo acumuló (según estados contables al 30/09/14) un rendimiento de \$ 2.636.162 y un Fondo de Riesgo Contingente (de acuerdo con los mismos estados contables) de \$ 586.935. Con fecha 30/12/14 se suscribe convenio de reimposición por la suma de \$ 12.049.227 (cuya suma algebraica surge de fondo de riesgo original mas rendimiento deducido de contingentes)

BANCO NACION ARGENTINA APORTES AL FONDO DE RIESGO

Con fecha 5 de Julio de 2012 se suscribió Convenio de Aporte del Banco al Fondo de Riesgo de Cuyo Aval SGR por la suma de pesos diez millones. Véase aclaración efectuada en (*) precedente

Con fecha 18 de Octubre de 2012 se suscribió el Segundo Convenio de Aporte del Banco al Fondo de Riesgo de Cuyo Aval SGR por la suma de pesos diez millones. Véase aclaración efectuada en (**) precedente.

Adicionalmente, se informa que según Convenio de reimposición se agregó en el art. 1 lo siguiente: "...Los rendimientos y el fondo de riesgo contingente correspondientes al primer y segundo contrato de aporte que se devenguen desde el 01 de octubre de 2014 y la fecha de firma del presente contrato se considerarán incorporados a los que se genere este aporte. ..."

Con fecha 8 de Octubre de 2013 se integró el Tercer Convenio de Aporte del Banco al Fondo de Riesgo de Cuyo Aval SGR por la suma de Pesos Diez Millones.

Con fecha 30 de Diciembre de 2014 se integró el Cuarto Convenio de Aporte del Banco al Fondo de Riesgo de Cuyo Aval SGR por la suma de Pesos Diez Millones.

Al cierre del ejercicio se encuentra integrado el Fondo de Riesgo por la suma de pesos cuarenta y cuatro millones doscientos doce mil novecientos cuarenta y tres (\$ 44.212.943).

BANCO DE INVERSION Y COMERCIO EXTERIOR: APORTE AL FONDO DE RIESGO

Con fecha 28 de Diciembre de 2012 se suscribió Convenio de Aporte del Banco al Fondo de Riesgo de Cuyo Aval SGR por la suma de pesos cinco millones, los cuales fueron integrados en la misma fecha.

Con fecha 23 de Diciembre de 2013 se suscribió Convenio de Aporte del Banco al Fondo de Riesgo de Cuyo Aval SGR por la suma de pesos cinco millones, los cuales han sido integrados al cierre del ejercicio.

BANCO SUPERVIELLE: APORTE AL FONDO DE RIESGO

Con fecha 2 de Setiembre de 2013 se suscribió Convenio de Aporte del Banco al Fondo de Riesgo de Cuyo Aval SGR por la suma de pesos cinco millones, los cuales fueron integrados el día 12 de setiembre de 2013.

PUENTE HERMANOS: APORTE AL FONDO DE RIESGO

Con fecha 30 de Diciembre de 2014 se suscribió e integró el Primer Convenio de Aporte del Banco al Fondo de Riesgo de Cuyo Aval SGR por la suma de Pesos Un Millón.

El informe de fecha 10 de Marzo de 2015 se extiende en documento aparte

13

Dr. INCA MARIÓ A. SAYANCA
Contador Público Nacional y P.P. U.N.C.
Mat. 3848 C.P.C.E. Mza.

7- CONSTITUCIÓN DE FONDO FIDUCIARIO - FIDEICOMISO DE AFECTACIÓN ESPECÍFICA PARA GARANTIZAR PYMES MENDOCINAS NO SUJETAS DE CRÉDITO

a) Antecedentes y participantes del fideicomiso

El 12 de Abril de 2007 se firmó el contrato de constitución del Fideicomiso de Afectación Específica para Garantizar Pymes No Sujetas de Crédito en los términos de la Ley 24.441 y de conformidad con lo dispuesto en la Ley 24.467 entre Cuyo Aval S.G.R., en su carácter de fiduciario y el Gobierno de Mendoza como Fiduciante, Beneficiario y Fideicomisario. A tal efecto el fiduciante realizó un aporte a dicho fondo de riesgo por un total de USD 2.000.000, equivalente a \$ 6.265.400.-, importe que se integró totalmente mediante depósitos bancarios a nombre de dicho fideicomiso. El monto mencionado corresponde al 95% para afectar como "Fondo de Riesgo" de acuerdo al objeto previsto en el Contrato de Fideicomiso, y un 5% como "Fondo de Reserva" para asistir a los gastos de mantenimiento del mismo.

b) Objetivo del Fideicomiso

El objetivo del presente Fideicomiso es el de mejorar y facilitar las condiciones de acceso al financiamiento de las Pymes mendocinas no sujetas de crédito (NSC) elegibles mediante la emisión de avales que gocen de la calificación de "Garantías Preferidas A". Para ser considerada una PYME NSC elegible, las mismas deben encuadrarse dentro de alguno de estos criterios: a) figura o han figurado en el sistema de información del BCRA, en categoría 2,3,4,5 y/o 6, o en las categorías que las sustituyan en el caso de modificación de la normativa del BCRA sobre la calificación del deudor; b) aquellas que no poseen calificación crediticia alguna en el sistema de información del BCRA; c) aquellas que, contando con una calificación en el sistema de información del BCRA de 1, sus montos de endeudamiento no supera un monto establecido por el Fiduciante, el que implica que la PYME es sujeta de crédito para créditos de consumo pero no lo es para financiamiento productivo; d) aquellas que hayan emitido cheques que fueron rechazados.

En el contrato de Fideicomiso se estableció que el afianzamiento a través del presente Fideicomiso no podrá superar el 25% del total de la operación principal que lo generó.

c) Duración del Fideicomiso

El plazo de duración del Fideicomiso es de 20 (veinte) años contado a partir de la fecha en que se efectúe el desembolso de fondos del Fiduciante al Fiduciario. El Fiduciante podrá disponer la prórroga del plazo de duración fijado, hasta el plazo máximo previsto en la Ley 24.441. Existe una cláusula de extinción anticipada donde cumplido el plazo de 5 (cinco) años, contados desde el desembolso de fondos a favor del Fiduciario, el Fiduciante podrá resolver, previa conformidad del BID, la extinción del contrato de Fideicomiso.

d) Remuneración del Fiduciario

El Fiduciario percibirá una comisión por administración e inversión del Fondo Específico de riesgo Fiduciario equivalente al 2,5% anual sobre los bienes fideicomitados.

El concepto de gestión del Fideicomiso percibirá una comisión del 50% de la rentabilidad del Fondo Específico de Riesgo Fiduciario, luego de deducida la comisión mencionada en el apartado anterior, los gastos que demande la contratación de una firma administradora del Fondo Específico y las comisiones de inversión y los avales caídos a que el Fideicomiso se vea obligado a hacer frente.

e) Patrimonio Neto del Fideicomiso

El valor contable del Patrimonio Neto del citado fideicomiso al 31 de diciembre de 2014 y al 31 de diciembre de 2013 asciende a \$ 7.765.355 y \$ 7.706.650 respectivamente, según surge de sus Estados Contables auditados.

El Informe de fecha 10 de Marzo de 2015 se extiende en documento aparte

8.1 Detalle de las Cuentas a Cobrar por Garantías Afrontadas

Descripción	Plazo de Mora				TOTAL
	31-180 días	181-365 días	1<= 2 años	> 2 años	
Contragarantía hipotecaria	1.566.878	2.352.460	1.250.008	506.699	5.676.045
Previsión Calculada	78.344	470.492	625.004	506.699	1.680.539
Contragarantía Prendaria					
Previsión Calculada					
Contragarantía fianza terceros					
Previsión Calculada					
Contragarantía Otros (det.)	81.357				81.357
Previsión Calculada	12.204				12.204
Total Deudas p/ Gtías Afrontadas	1.648.235	2.352.460	1.250.008	506.699	5.757.403
Total Previsión Calculada	90.548	470.492	625.004	506.699	1.692.743

La prevision total acumula \$ 1.692.743 a la cual se le detrae la suma de \$ 506.699, correspondiente a lo provisionado al 100%, quedando un remanente de \$ 1.186.044

8.2 Movimientos de los Rendimientos del fondo de Riesgo

Aporte Nº	Saldo Inicial de Rendimientos Acumulados	Movimientos del Periodo		Saldo Final de Rendimientos Acumulados
		Devengado	Pagado	
Aporte nº 1 - Gobierno de Mendoza	59.019	123.594	0	182.614
Aporte nº 2 - Gobierno de Mendoza	0	0	0	0
Aporte nº 3 - BNA (Ver Nota 6: Reimposición)	1.811.189	1.623.106	3.095.000	339.294
Aporte nº 4 - BNA (Ver Nota 6: Reimposición)	1.352.351	1.623.106	2.636.162	339.295
Aporte nº 5 - BICE	640.078	811.553	0	1.451.631
Aporte nº 6 - Supervielle	189.578	811.553	0	1.001.131
Aporte nº 7 - BNA	297.266	1.623.106	0	1.920.372
Aporte nº 8 - BICE	13.777	811.553	0	825.330
Totales	4.363.259	7.427.570	5.731.162	6.059.667

8.3 Deudas a favor de los Socios Protectores por fondo de Riesgo Contingente

Aporte Nº	Fecha de Aporte	Importe de la Deuda	Previsión efectuada	Importe Neto de la deuda
Aporte nº 1 - Gobierno de Mendoza	01/01/2005	368.968	131.740	237.228
Aporte nº 2 - Gobierno de Mendoza	02/01/2009	3.201.259	1.143.009	2.058.250
Aporte nº 3 - BNA (Ver Nota 6: Reimposición)	05/07/2012	160.860	84.547	76.313
Aporte nº 4 - BNA (Ver Nota 6: Reimposición)	18/10/2012	89.777	50.778	38.999
Aporte nº 5 - BICE	28/12/2012	323.930	40.202	283.728
Aporte nº 6 - Supervielle	12/09/2013	279.451	39.638	239.814
Aporte nº 7 - BNA	08/10/2013	450.800	57.655	393.145
Aporte nº 8 - BICE	23/12/2013	56.882	2.465	54.417
Totales		4.931.927	1.550.035	3.381.893

El total del FR Contingente se encuentra respaldado por un valor de contragarantías de \$ 60.774.522

8.4 Deudas a favor de los Socios Protectores

Aporte Nº	Fecha de Aporte	Importe de la Deuda	Previsión efectuada	Importe Neto de la deuda
Aporte nº 3 - BNA (Ver Nota 6: Reimposición)	05/07/2012	931.284	111.639	819.645
Aporte nº 4 - BNA (Ver Nota 6: Reimposición)	18/10/2012	586.935	31.069	555.866
Totales		1.518.219	142.708	1.375.511

8.5 Contragarantías respaldatorias

Saldo de garantías Vigentes	Contragarantías Recibidas					Saldos Reafianzados
	Hipotecarias	Prendarias	Fianza terceros	Otras	Total	
276.949.027	494.800.710	12.010.520	138.149.141	12.289.747	657.250.117	

8.6 Detalle Cuentas de Orden - Deudores por Garantías Afrontadas Previsionados al 100%

Año Calendario en que se generó la deuda	Deuda Total	Contragarantías			
		Hipotecarias	Prendarias	Fianzas	Otros
2012	506.699	506.699			
2013	625.004	625.004			
2014	561.040	548.836			12.204
	1.692.743	1.680.539	0	0	12.204

La totalidad de la deuda proveniente del 2012 se encuentra provisionada al 100%.

8.7 Detalle de los Saldos Pendientes de Cobro Cuya Gestión de Recupero se ha abandonado

Año calendario en que se generó la deuda	Saldo Irrecuperable
N/C	

(Handwritten signatures and stamps)

SANTIAGO CARDOZO
 Contador Público Fiscalizadora

MARCELO BARG
 Presidente

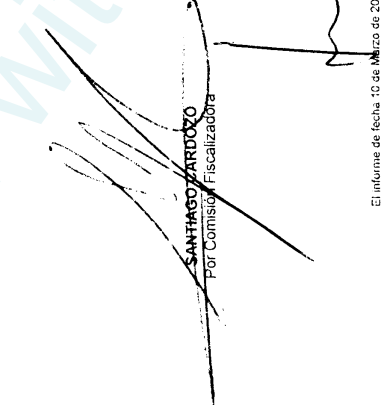
CUYO AVAL S.G.R.
NOTAS A LOS ESTADOS CONTABLES CORRESPONDIENTES AL EJERCICIO ECONOMICO
TERMINADO EL 31 DE DICIEMBRE DE 2014
(Presentado en forma comparativa con el ejercicio económico terminado el 31 de diciembre de 2013 en pesos)


9 - INFORMACION ADICIONAL REQUERIDA POR BANCO CENTRAL DE LA REPUBLICA ARGENTINA:
APERTURA SALDOS RENDIMIENTO FINANCIERO FONDO DE RIESGO

Periodo	01/01/2014 AL 31/12/2014						01/01/2013 al 31/12/2013						
	Gobierno -1	Gobierno -2	BNA	BICE	SUPERVIELLE	PUENTE HINOS	TOTAL	Gobierno -1	Gobierno -2	BNA	BICE	SUPERVIELLE	TOTAL
Rentabilidad Total del Fondo de Riesgo													
Aporte efectuado al Fondo de Riesgo	1.891.000	16.406.786	44.212.943	10.000.000	5.000.000	1.000.000	78.510.729	1.891.000	16.406.786	30.000.000	10.000.000	5.000.000	63.297.786
Participación de cada contrato sobre el Total del Fondo de Riesgo	2,99%	25,92%	47,40%	15,80%	7,90%	100,00%	100,00%	2,99%	25,92%	47,40%	15,80%	7,90%	100,00%
Aplicación Rentabilidad Fondo de Riesgo a cada contrato	464.643	4.075.618	7.377.328	2.459.108	1.229.555	0,00	15.606.251	376.068	3.301.178	4.470.842	1.022.237	298.211	9.468.556
Comisión Fija (neto de IVA)	-50.111	0	-600.000	-200.000	-100.000	0,00	-950.111	-47.248	0	-450.000	-100.000	-30.137	-627.385
Subtotal	414.531	4.075.618	6.777.328	2.259.108	1.129.555	0,00	14.656.140	328.840	3.301.178	4.020.842	922.237	268.074	8.841.171
Comisión Variable (cesion 50% , 100% y 20% respectivamente, neto de IVA)	-231.747	-3.368.279	-4.472.736	-490.912	-245.456	-0,00	-5.809.130	-188.044	-2.728.247	-894.168	-204.447	-59.642	-4.074.548
Subtotal	182.784	707.339	5.304.592	1.768.196	884.099	0,00	8.847.010	140.796	572.932	3.126.674	717.789	208.432	4.766.623
IVA Comisión Fija	-10.523	0	-126.000	-42.000	-21.000	0,00	-199.523	-9.922	0	-84.500	-21.000	-6.329	-131.751
IVA Comisión Variable	-48.667	-707.339	-309.275	-103.092	-51.546	0,00	-1.219.917	-39.489	-572.932	-187.775	-42.934	-12.925	-855.655
Capitalización al FR de rendimientos acumulados	123.594	0	2.270.357	1.623.105	811.553	0,00	7.427.569,12	91.385	0	2.844.398	653.855	189.578	3.779.217
Resultado No asignado Fondo de Riesgo	5,26%	0,00%	12,88%	12,88%	12,88%			4,68%	-0,15%	9,33%	6,39%	3,64%	
Resultado No asignado Fondo de Riesgo en %													

With ScanTOPDF

El informe de fecha 10 de Marzo de 2015 se extiende en documento aparte


SANTIAGO BARROZO
 Por Comisión Fiscalizadora


MARCELO BARG
 Presidente

Dr. INCA MARCELO A. SAYANCA
 Contador Público Nacional y P. U. N. C.
 Mat. 3843 C.P.C.E. Mza.

CUYO AVAL S.G.R

ESTADOS CONTABLES AL 31 DE DICIEMBRE DE 2014

(Presentado en forma comparativa con el ejercicio económico terminado el 31 de diciembre de 2013 en pesos)

INVERSIONES

Denominación de los valores	Cantidad	2014	2013
		Valor de libros	Valor de libros
CORRIENTE			
<u>PERTENECIENTE AL FONDO DE RIESGO</u>			
Banco Galicia			
Banco ICBC		541.414	442.087
Banco Patagonia		312.058	252.035
Banco Nación		0	129.746
Banco Bice		43.868.073	33.870.034
Metrópolis		1.119.671	0
Banco Supervielle - Regional		45.360	0
		8.190.751	6.566.101
Subtotal certificados de depósitos a plazo fijo en pesos		54.077.328	41.260.003
Banco Credicoop Coop. Ltda	345.796	2.922.326	2.185.361
Banco Santander Rio	50.401	425.943	1.869.891
Banco Macro	141.735	1.197.802	917.878
Banco Supervielle - Regional	25.882	218.730	75.235
Banco Hipotecario	15.232	128.726	196.086
Banco Bice	181.527	1.534.081	1.167.585
Subtotal certificados de depósitos a plazo fijo en Dólares estadounidenses (*)		6.427.607	6.412.037
Premier Renta Fija Supervielle	6.199	25.533	20.851
Súper Ahorro \$	1.267.112	529.942	0
Lombard Renta \$ Patagonia	11.159	48.669	42.053
Lombard Capital Patagonia	56.895	158.224	
Fixed Income Deutsche Bank			801.302
Toronto Trust Renta Fija Hipotecario			976.984
Toronto Trust Renta Fija Plus Hipotecario			1.205.685
Toronto Trust Clase B Hipotecario	749.694	1.077.809	2.879.214
GPS Classic Hipotecario	635.319	1.055.479	55.494
FIMA Renta Pesos Galicia	23.608	181.780	0
Super Gestión MIX VI		0	439.633
Subtotal fondos comunes de inversión en pesos		3.077.436	6.421.215
Títulos Públicos - Bogar 18	86.780	126.482	118.021
Títulos Públicos - Bogar 2020	311.300	631.939	498.080
LEBAC BCRA Nación	2.100.000	1.707.328	
LEBAC BCRA Metropolis	2.500.000	1.976.734	
Subtotal Títulos Públicos en pesos		4.442.482	616.101

El informe de fecha 10 de Marzo de 2015 se extiende en documento aparte

Dr. INCA MARCELA SAYANCA
Contador Público, Auditor y P.P. U.N.C.
Mat. 3848 C.P.C.E. Mza.

CUYO AVAL S.G.R

ESTADOS CONTABLES AL 31 DE DICIEMBRE DE 2014

(Presentado en forma comparativa con el ejercicio económico terminado el 31 de Diciembre de 2013 en pesos)

INVERSIONES

Denominación de los valores	Cantidad	2014 Valor de libros	2013 Valor de libros
Títulos Públicos - Bonar X AA 17			3.722.272
Títulos Públicos - Bonos Republica Argentina a la par	6.200	37.758	27.900
Boden 2015 RO15 GPS	16.220	187.990	
BONAR 2024 Santander	47.713	391.731	
Títulos Públicos - Bonos Neuquén 2014			90.890
Boden 2015 RO15 Bedit USD	141.670	1.671.706	
Subtotal Títulos Públicos en dolares estadounidenses (*)		2.289.185	3.841.062
Obligaciones Negociables - Newsan Clase 4 Santander			758.887
Obligaciones Negociables - YPF 2014 Hipotecario			119.732
Obligaciones Negociables - YPF 2016 Hipotecario			238.659
Obligaciones Negociables - BH Serie XVIII Hipotecario	500.000	522.562	0
Obligaciones Negociables - Banco Hipotecario Clase X			965.620
Obligaciones Negociables - Molinos Clase X			298.036
Obligaciones Negociables - Ebucar GPS Bursátil	100.000	69.985	
Obligaciones Negociables - IRSA Hipotecario	200.000	205.313	
Obligaciones Negociables - Hipotecario Clase XX	400.000	417.326	
Subtotal obligaciones negociables en pesos		1.215.185	2.380.933
Obligaciones Negociables - YPF 9 hipotecario			629.963
Obligaciones Negociables - Liag Argentina	20.000	84.524	115.060
ON Molinos Clase X Bedit	48.306	408.234	
Subtotal Obligaciones Negociables en dolares estadounidenses (*)		492.758	745.024
Fideicomiso Financiero AMFAyS XIII Cohen	0 (**)	1.903	15.237
Fideicomiso Financiero AMFAyS XIV Cohen			18.565
Fideicomiso Financiero Sucredito 9 Cohen			39.846
Fideicomiso Financiero Centrocara VIII			8.283
Fideicomiso Financiero CGM Leasing XVII Cohen			109.285
Fideicomiso Financiero CGM Leasing XVIII Cohen			27.178

(**) El saldo corresponde a rentas a cobrar, siendo 0 el valor de amortización

El informe de fecha 10 de Marzo de 2015 se extiende en documento aparte

Dr. INCA MAR... SA
Contador Público...
Mat. 3845 C.P.C.E. M2...

CUYO AVAL S.G.R

ESTADOS CONTABLES AL 31 DE DICIEMBRE DE 2014

(Presentado en forma comparativa con el ejercicio económico terminado el 31 de Diciembre de 2013 en pesos)

Denominación de los valores	Cantidad	2014	2013
		Valor de libros	Valor de libros
Fideicomiso Financiero Red Mutual XXI			4.646
Fideicomiso Financiero Asistir			300.645
Fideicomiso Financiero La Patriota Cohen			39.568
Subtotal Fideicomiso Financiero en pesos		1.903	563.254
Fideicomiso Vicentin Bedit	360.000	3.088.800	
Fideicomiso Chubut Regalías Hidrocarburíferas			541.469
Fideicomiso Chubut TUBB1 Cordeau y Bene	100.000	445.708	
Subtotal Fideicomiso Financiero en dólares estadounidenses (*)		3.534.508	541.469
Cauciones tomadas Bedit	1.000.000	1.000.007	41.206
Cauciones tomadas Cohen	833.047	849.750	392.197
Cauciones tomadas Nación Bursátil	100.410	101.112	
Cauciones tomadas Cano Bursatil	733.030	738.680	636.458
Subtotal cauciones en pesos		2.689.549	1.069.861
Saldos en cuentas bancarias (detalle en Anexo I cont.)		4.069.181	
TOTAL INVERSIONES PERTENECIENTES AL FONDO DE RIESGO		82.317.123	63.850.959

PERTENECIENTES A CUYO AVAL

Títulos Públicos - Bogar 18	3.140	4.584	4.270
Subtotal Títulos Públicos en pesos		4.584	4.270
Títulos Republica Argentina a la par	23.200	139.200	104.400
Títulos Públicos - Bonar X AA 17			605.266
Subtotal Títulos Públicos en dolares estadounidenses (*)		139.200	709.666
Cauciones tomadas Bedit	28.927	28.927	106.794
Subtotal cauciones en pesos		28.927	106.794
TOTAL INVERSIONES PERTENECIENTES A CUYO AVAL		172.711	820.731

(*) Tipo de cambio utilizado \$8,451 = 1 US\$

SANTIAGO CARDOZO
Por Comisión Fiscalizadora

MARCELO BARG
Presidente

El informe de fecha 10 de Marzo de 2015 se extiende en documento aparte

DR. INCA MARIO A. SAYANCA
Contador Público y P.P. U.N.C.
Mat. 3641 C.P.C.E. Mza.

CUYO AVAL S.G.R

ESTADOS CONTABLES AL 31 DE DICIEMBRE DE 2014

(Presentado en forma comparativa con el ejercicio económico terminado el 31 de Diciembre de 2013 en pesos)

Denominación de los valores	Cantidad	2014	2013
		Valor de libros	Valor de libros
Bco Santander Rio			185
ICBC			14
Banco Patagonia			2052
Bco Galicia			167380
Bco Supervielle			124724
Bco Industrial			25
Bco HSBC			1534
Bco Macro			1057
Bco Hipotecario			78818
Cano Bursatil			27971
Bco Nacion			893476
Cordeau y Benedit Soc Bolsa			46775
Cohen Sociedad de Bolsa			1013
Capital Markets Arg. Soc de Bo			3558
ICBC Cta Cte en \$			769
Banco San Juan			968
Metropolis Soc de Bolsa			1229
Subtotal Bancos en pesos		1.351.548	0
Bco Galicia U\$\$	8.140	68.788	
Bco HSBC U\$\$	612	5.171	
Bco Hipotecario U\$\$	70.443	595.313	
Bco Macro U\$\$	3	26	
Bco Industrial U\$\$	51	435	
Santander Rio Dolar Divisa	0	3	
Santander Rio Dólar	190.618	1.610.911	
Cano Bursátil U\$\$	1.483	12.533	
Bco Supervielle U\$\$	244	2.059	
Metropolis Soc de Bolsa	49.982	422.396	
Subtotal Bancos en dolares estadounidenses (*)		2.717.634	0
Total Bancos		4.069.181	0

(*) Tipo de cambio utilizado \$8,451 = 1 US\$

SANTIAGO CARDOZO
Por Comisión Fiscalizadora

MARCELO BARG
Presidente

El informe de fecha 10 de Marzo de 2015 se extiende en documento aparte

Dr. INCA MARIO A. SAYANCA
Contador Público en Chile y P.P. U.N.C.
Mat. Fed. C.P.C.E. Mza.

CUYO AVAL S.G.R

ESTADOS CONTABLES AL 31 DE DICIEMBRE DE 2014

(Presentado en forma comparativa con el ejercicio económico terminado el 31 de Diciembre de 2013) (en pesos)


ANEXO II

BIENES DE USO
(pertenece a Cuyo Aval SGR)

CONCEPTO	Valor de Origen				Depreciaciones del Ejercicio				2014 Neto Resultante	2013 Neto Resultante	
	Al inicio del ejercicio	Altas	Bajas	Al cierre del ejercicio	Acumuladas al inicio del ejercicio	Bajas	Alicuota				Acumuladas al cierre del ejercicio
							%	Monto			
Muebles de Oficina	221.196	21.159		242.355	126.133	0	20	30.296	156.429	85.926	95.063
Servidor	9.570	72.698		82.268	9.570	0	20	14.540	24.110	58.158	0
Equipos Computacion	91.379	89.133		180.512	57.535	0	20	27.416	84.951	95.561	33.844
Sistemas de Gestión (*)	34.902	19.367	54.269	0	0	0	0	0	0	0	34.902
Proyector	7.602	0		7.602	5.017	0	20	646	5.663	1.939	2.585
Electrodomesticos	1.300	19.321		20.621	1300	0	20	3.864	5.164	15.457	0
Telefonos	0		0	0	0	0	0		0	0	0
Rodados	0	176.500		176.500	0	0	0	35.300	35.300	141.200	0
Equipos Refrigeración	3.101	0		3.101	620	0	20	620	1.240	1.860	2.480
TOTALES 2014	369.050	398.178	54.269	712.959	200.175	0	0	112.682	312.857	400.102	
TOTALES 2013	197.946	171.104	0	369.050	133.345	0	0	66.829	200.175		168.874

(*) Se dio de baja como gasto del ejercicio


SANTIAGO CARDOZO
Por Comisión Fiscalizadora


MARCELO BARGA
Presidente

El informe de fecha 10 de Marzo de 2015 se extiende en documento aparte

Dr. J. A. M. S. S. SAYANCA
Contador Público Profesional, U.N.C.
Mat. 3845 C.P.C.E. Mza.

ESTADOS CONTABLES AL 31 DE DICIEMBRE DE 2014

(Presentado en forma comparativa con el ejercicio económico terminado el 31 de Diciembre de 2013) (en pesos)

ACTIVOS Y PASIVOS EN MONEDA EXTRANJERA

CONCEPTO	Clase y monto de la moneda extranjera	2014 Cambio vigente	2013	
			Monto en moneda argentina e importe contabilizado (en pesos)	Monto en moneda argentina e importe contabilizado (en pesos)
ACTIVO				
ACTIVO CORRIENTE				
Bancos	U\$S 369.393	8,451	3.121.736	606.142
Certificado de depósito a Plazo Fijo	U\$S 760.573	8,451	6.427.607	6.412.037
Obligaciones Negociables	U\$S 58.308	8,451	492.758	745.024
Títulos Públicos	U\$S 287.349	8,451	2.428.385	4.550.728
Fideicomisos Financieros	U\$S 418.235	8,451	3.534.508	541.469
Total del Activo Corriente	U\$S 1.893.858	8,451	16.004.994	12.855.400
TOTAL DEL ACTIVO	U\$S 1.893.858	8,451	16.004.994	12.855.400
PASIVO				
PASIVO CORRIENTE				
Deudas	U\$S -	-	-	-
Total del Pasivo Corriente			-	-
TOTAL DEL PASIVO			-	-


SANTIAGO CARDOZO
 Por Comisión Fiscalizadora


MARCELO BARG
 Presidente

El informe de fecha 10 de Marzo de 2015 se extiende en documento aparte


Dr. INCA MARIO A. SAYANCA
 Contador Público Nacional y P.P. U.N.C.
 Mat. 3843 C.P.C.E. Mza.

CUYO AVAL S.G.R.

ESTADOS CONTABLES AL 31 DE DICIEMBRE DE 2014

(Presentado en forma comparativa con el ejercicio económico terminado el 31 de Diciembre de 2013) (en pesos)

CONCEPTO	PREVISIONES			
	Saldos al inicio del ejercicio	Aumentos	Disminuciones y Recuperos	Saldos al cierre del ejercicio
	2014	2014	2013	2013
DEDUCIDAS DEL ACTIVO CORRIENTE				
Deudores incobrables por servicios prestados	892	15.606		892
Deudores incobrables por intereses y gastos	0	1.528		0
TOTALES DEDUCIDAS DEL ACTIVO CORRIENTE	892	17.134	0	892
DEDUCIDAS DEL ACTIVO NO CORRIENTE				
Deudores incobrables por servicios prestados	0	52.040		0
Deudores incobrables sobre garantías afrontadas (Ver Nota 8.1 y 8.6)	0	1.186.044		0
TOTALES DEDUCIDAS DEL ACTIVO NO CORRIENTE	0	1.238.084	0	0
INCLUIDAS EN EL PASIVO CORRIENTE				
Por Cheques Vencidos	3.490	0		3.490
Por Juicios Laborales	90.000	199.635	188.800	90.000
TOTAL INCLUIDAS EN EL PASIVO CORRIENTE	93.490	199.635	188.800	93.490


SANTIAGO CARDOZO
Por Comisión Fiscalizadora


MARCELO BARGA
Presidente

El informe de fecha 10 de Marzo de 2015 se extiende en documento aparte

Dr. INCA MAS S. SAYANCA
Contador Público Fiscal y P.P. U.N.C.
Mat. 3045 C.P.C.E. Mza.

ESTADOS CONTABLES AL 31 DE DICIEMBRE DE 2014

(Presentado en forma comparativa con el ejercicio económico terminado el 31 de Diciembre de 2013) (en pesos)

INFORMACION REQUERIDA POR EL ART. 64 INC b DE LA LEY N° 19.550 CORRESPONDIENTE AL EJERCICIO ECONÓMICO TERMINADO AL 31 DE DICIEMBRE DE 2014

CONCEPTO	2014			Gastos Financieros	2013
	Total	Gastos de Comercialización	Gastos de Administración		Total
Honorarios y retribuciones por servicios	706.112	38.120	667.992		581.676
Sueldos y Cargas sociales	6.952.180		6.952.180		4.417.743
Gastos Representación Exterior	0				41.104
Gastos Representación	45.867	45.867			0
Depreciación de Bienes de Uso	112.682		112.682		66.829
Publicidad	127.872	127.872			43.045
Viáticos y movilidad	339.976	285.227	54.748		359.818
Correspondencia	86.503		86.503		60.518
Imp. A los débitos y créditos bancarios Ley N° 25.413	118.112		118.112		83.195
Otros Impuestos	217.482		217.482		137.425
Librería	47.908		47.908		29.879
Intereses financieros e impositivos	27.642			27.642	1.238
Teléfono y comunicaciones	89.365		89.365		67.680
Gastos y comisiones bancarias	38.514			38.514	26.481
Seguros	5.201		5.201		1.992
Legalizaciones y certificaciones	46.391		46.391		19.153
Alquileres y expensas	613.524		613.524		526.235
Cursos y Capacitación	180.935		180.935		147.819
Juicios	210.731		210.731		20.000
Eventos	83.282	34.661	48.621		52.744
CASFOG	41.746		41.746		31.773
Gratificaciones	707.155		707.155		461.814
Indemnizaciones al Personal	143.225		143.225		0
Mantenimiento sistemas y Software Legal	9.946		9.946		0
Mantenimiento Bienes de Uso y Refacciones	107.391		107.391		0
Publicaciones	16.782		16.782		0
Suscripciones y Membresía	40.220	26.280	13.940		0
Costo negociación cheques diferidos	277.793	277.793			0
Auspicios	61.388	61.388			143.272
CAFIDAP	1.600		1.600		45.157
CITEC	0		0		3.960
Créditos Incobrables	69.173	69.173			12.000
Uniformes del personal	43.048		43.048		0
Gastos Protocolo Directorio y Sindicatura	103.320	103.320			0
Diversos	98.806	33.427	65.379		0
TOTALES 2014	11.771.872	1.103.130	10.602.585	66.156	210.275
TOTALES 2013		755.521	6.809.585	27.719	7.592.825

SANTIAGO CARDOZO
Por Comisión Fiscalizadora

MARCELO BARG
Presidente

El informe de fecha 10 de Marzo de 2015 se extiende en documento aparte

Dr. INCA MARCELA SAYANCA
Contador Público y Auditor P.P.U.N.C.
Mat. 5040 - C.P.C.E. 1720



INFORME DEL AUDITOR

Señores
Presidente y Miembros del Consejo de Administración de
CUYO AVAL S.G.R.
Domicilio Legal: Montevideo 230 Piso 9 Ofic. 4 Mendoza

1. Identificación de los estados contables objeto de la auditoría

En mi carácter de Contador Público independiente informo sobre el resultado de la auditoría que he realizado de los Estados Contables de "CUYO AVAL S.G.R.", correspondientes a su 10° Ejercicio Económico, presentados en forma comparativa con los del ejercicio anterior y que detallo a continuación:

- a) Estados de Situación Patrimonial al 31 de diciembre de 2014 y 2013.
- b) Estados de Resultados por los ejercicios cerrados el 31 de diciembre de 2014 y 2013.
- c) Estados de Evolución del Patrimonio Neto correspondientes a los ejercicios finalizados el 31 de diciembre de 2014 y 2013.
- d) Estados de Flujo de Efectivo en los respectivos ejercicios cerrados el 31 de diciembre de 2014 y 2013.
- e) Carátula, Anexos I, II, III, IV y V, y Notas N° 1 a 9, con información complementaria.

Los Estados Contables citados han sido preparados y emitidos por el Consejo de Administración y la Gerencia de la Sociedad en ejercicio de sus funciones exclusivas. Mi responsabilidad es expresar una opinión sobre dichos Estados Contables, basado en mi examen de auditoría con el alcance que menciono en el párrafo 2. Estos estados contables han sido suscriptos por mí, al sólo y único efecto de su identificación material.

2. Alcance de la labor de auditoría desarrollada

En cuanto al alcance de mi labor, el examen lo he realizado de acuerdo con normas de auditoría vigentes, adoptadas por el Consejo Profesional de Ciencias Económicas de Mendoza. Estas normas requieren que el auditor planifique y desarrolle la auditoría para formarse una opinión acerca de la razonabilidad de la información significativa que contengan los estados contables considerados en su conjunto, preparados de acuerdo con normas contables profesionales. Una auditoría consiste en examinar, sobre bases selectivas, los elementos de juicio que respaldan la información expuesta en los estados contables e incluye, asimismo la evaluación de las normas contables utilizadas y, como partes de ellas, la razonabilidad de las estimaciones de significación hechas por el Consejo de Administración y la Gerencia de la Sociedad.

INFORME DEL AUDITOR

3. Aclaraciones Previas al dictamen

Tal como se especifica en la Nota 2 a los Estados Contables, cada uno de los cierres de los ejercicios comparativos han sido preparados de acuerdo con la normativa vigente en cada momento.

Es decir que la Sociedad preparó sus Estados Contables pasando de una norma vigente a otra vigente al cierre de cada ejercicio.

La resolución 212/2013 de SEPMyE y DR introdujo importantes modificaciones en relación a la valuación y exposición de los estados contables.

Al no haberse confeccionado el cierre 2013 con la citada normativa, se desconoce la exacta medición de las diferencias provocadas por el cambio de criterio.

Por las razones citadas, se concluye que las cifras correspondientes a ambos cierres de ejercicios, no resultan comparables.

4. Manifestación del contador independiente

En base a la tarea realizada y al examen de los estados contables de la Sociedad por el ejercicio finalizado el 31 de diciembre de 2013 sobre el cual emití un informe sin salvedades con fecha 25 de marzo de 2014, informo que los estados contables de **CUYO AVAL S.G.R.**, identificados en el apartado 1, presentan razonablemente en todos sus aspectos significativos la situación patrimonial al 31 de diciembre de 2014 y 2013 respectivamente, como así también los resultados de sus operaciones, la evolución de su patrimonio neto y el flujo de efectivo, por los ejercicios cerrados en las fechas consignadas, de acuerdo con las normas contables profesionales vigentes según disposiciones del Consejo Profesional de Ciencias Económicas de la Provincia de Mendoza.


De acuerdo con lo manifestado en el párrafo 3 de Aclaraciones Previas al Dictamen, me abstengo de emitir opinión en relación a la uniformidad de los estados contables comparativos.

5. Información requerida por disposiciones vigentes correspondiente al ejercicio finalizado el 31 de diciembre de 2014

En cumplimiento de lo dispuesto por el artículo 10º de la Ley 17250, y en relación con las deudas a favor del Sistema Integrado Previsional Argentino (SIPA) e incluidas en el Balance al 31 de diciembre de 2014, en concepto de aportes personales y contribuciones patronales sobre sueldos devengados en el Ejercicio Económico 2014, pertenecientes a Cuyo Aval S.G.R. las mismas ascienden a la suma de pesos doscientos ochenta y tres mil seiscientos ochenta y tres con treinta centavos (\$283.683,30), importes y conceptos no exigibles al 31 de diciembre de 2014.

Mendoza, 10 de Marzo de 2015.

Inca Mario A. Sayanca
Contador Público Nacional y P.P. (UNCuyo)
Mat. Prof.: 3848 C.P.C.E-Mza.



**Consejo Profesional de Ciencias
Económicas de Mendoza**

LEY 5.051

Nº 10663746

Mendoza,

07/04/15

460151

Legalización Nº

10663746

Legalizamos, de acuerdo con las facultades otorgadas a este CONSEJO PROFESIONAL por las leyes 5.051 (Art. 36, Inc g) y 20.488 (Art. 21, inc. I), la autenticidad de la firma inserta el 10/03/15 en EST. CONT. SOC. COM. de fecha 31/12/14 perteneciente

a CUYO AVAL S.G.R.

para ser presentada ante

QUIEN CORRESPONDA

, que se corresponde con la que el Dr.

tiene registrada en la matrícula

de SAYANCA INCA MARIO ALEJANDRO


de CONTADOR PÚBLICO

Nº

1-03848

y que se han efectuado los controles de matrícula

vigente, incumbencia, control formal del informe profesional y de concordancia formal macroscópica de la firma.



LA PRESENTE LEGALIZACIÓN NO ES VALIDA SI CARECE DEL SELLO Y FIRMA DEL SECRETARIO DE LEGALIZACIÓN.

Dra. PATRICIA LILIA ANDIA
ODOR. PUB. NAC. - Mat. 3527
SECRETARÍA DE LEGALIZACIONES

Produced with Scantopdf