

Santa Fe 1363, piso 4° - Rosario - Santa Fe

**ESTADOS CONTABLES
CORRESPONDIENTES AL EJERCICIO ECONOMICO N° 15**

**PERÍODO DE NUEVE MESES
INICIADO EL 1 DE JULIO DE 2016 Y
FINALIZADO EL 31 DE MARZO DE 2017**

DENOMINACIÓN DE LA SOCIEDAD:

SOLIDUM SOCIEDAD DE GARANTÍA RECÍPROCA

DOMICILIO LEGAL:

SANTA FE 1363, PISO 4° - ROSARIO - SANTA FE

ACTIVIDAD PRINCIPAL:

**OTORGAMIENTO DE GARANTÍAS A SUS SOCIOS PARTICÍPES MEDIANTE LA
CELEBRACION DE CONTRATOS DE GARANTÍA RECÍPROCA**

INSCRIPCIÓN EN EL REGISTRO PUBLICO DE COMERCIO:

DEL ESTATUTO:

N° 21 - FS 111/165 - TOMO XIX - 27/12/2002 - CONTRATOS SOCIALES - TUCUMAN

DE LAS MODIFICACIONES:

N° 13 - FS 83/104 - TOMO V - 16/03/2005 - CONTRATOS SOCIALES - TUCUMAN

N° 38 - FS 263/284 - TOMO XXI - 07/11/2005 - CONTRATOS SOCIALES - TUCUMAN

T°93 F°10500 N°442 - 26/06/2012 - ESTATUTOS - ROSARIO

FECHA DE FINALIZACIÓN DEL PLAZO DE DURACIÓN DE LA SOCIEDAD:

30 DE JUNIO DE 2100

AUTORIZACIÓN DE LA EX SUBSECRETARIA DE LA PEQUEÑA Y MEDIANA EMPRESA Y DESARROLLO REGIONAL:

DISPOSICIÓN N° 5 DEL 30 DE JULIO DE 2003

EJERCICIO ECONÓMICO N° 15


PERIODO DE NUEVE MESES

INICIADO EL: 01 DE JULIO DE 2016

FINALIZADO EL: 31 DE MARZO DE 2017

COMPOSICIÓN DEL CAPITAL SOCIAL (NOTA 5)

CAPITAL SOCIAL	SUSCRITO E INTEGRADO	INSCRIPTO
Acciones ordinarias- clase A VN \$1 c/u	306.110	295.460
Acciones ordinarias- clase B VN \$1 c/u	279.825	278.305
Total del Capital	585.935	573.765



Santa Fe 1363, piso 4º - Rosario - Santa Fe

CONTENIDO

Composición del Consejo de Administración y de la Comisión Fiscalizadora

Estado de situación patrimonial

Estado de resultados

Estado de evolución del patrimonio neto


Estado de flujo de efectivo

Notas a los estados contables

Anexos

Informe de la Comisión Fiscalizadora

Informe de revisión de los auditores independientes



Santa Fe 1363, piso 4° - Rosario - Santa Fe

COMPOSICIÓN DEL CONSEJO DE ADMINISTRACIÓN

Presidente	Rodrigo Armas Pfirter
Vicepresidente	Luis Alberto Pérez
Miembros Titulares	Ludovico Blödorn
Miembros Suplentes	Juan Luis Hourcade
	Bernardo Andrés Ermini
	Ricardo Antonio Petry

COMPOSICIÓN DE LA COMISIÓN FISCALIZADORA

Síndicos Titulares	Daniel José María Urizar
	María Azul Abella
	Valentín Pomar
Síndicos Suplentes	Hernán Juan Francisco Racciatti Cassiello
	Sergio Miguel Roldán
	Silvina Príncipe

SOLIDUM SOCIEDAD DE GARANTÍA RECÍPROCA

ESTADO DE SITUACIÓN PATRIMONIAL


Al 31 de marzo de 2017
comparativo con el ejercicio anterior
Cifras expresadas en pesos - Nota 2


	31/03/2017			30/06/2016		
	Sociedad de Garantía Recíproca	Fondo de Riesgo	Total	Sociedad de Garantía Recíproca	Fondo de Riesgo	Total
ACTIVO						
ACTIVO CORRIENTE						
Caja y bancos (Nota 3.1)	312.524	6.966.474	7.278.998	371.400	3.541.108	3.912.508
Inversiones temporarias (Nota 3.2 y Anexo I)	418.168	58.261.242	58.679.410	105.241	55.978.239	56.083.480
Créditos por servicios prestados (Nota 3.4)	1.272.837	387.310	1.660.147	229.250	349.550	578.800
Otros créditos (Nota 3.5)	-	723	723	48.586	2.737	51.323
Total del activo corriente	2.003.529	65.615.749	67.619.278	754.477	59.871.634	60.626.111
ACTIVO NO CORRIENTE						
Otros créditos (Nota 3.5)	-	855.995	855.995	48.789	855.995	904.784
Bienes de uso (Anexo III)	-	-	-	-	-	-
Otras inversiones (Nota 3.3 y Anexo I)	107.593	-	107.593	45.035	-	45.035
Activos intangibles (Anexo IV)	-	-	-	-	-	-
Total del activo no corriente	107.593	855.995	963.588	93.824	855.995	949.819
Total del activo	2.111.122	66.471.744	68.582.866	848.301	60.727.629	61.575.930
PASIVO						
PASIVO CORRIENTE						
Deudas comerciales (Nota 3.6)	356.947	152.057	509.004	202.206	-	202.206
Remuneraciones y cargas sociales (Nota 3.7)	75.194	-	75.194	49.649	-	49.649
Deudas fiscales (Nota 3.8)	156.676	-	156.676	90.434	-	90.434
Otras deudas (Nota 3.9)	93.251	742.361	835.612	25.500	-	25.500
Total del pasivo corriente	682.068	894.418	1.576.486	367.789	-	367.789
PASIVO NO CORRIENTE						
Otras deudas (Nota 3.9)	60.000	-	60.000	60.000	-	60.000
Total del pasivo no corriente	60.000	-	60.000	60.000	-	60.000
Total pasivo	742.068	894.418	1.636.486	427.789	-	427.789
PATRIMONIO NETO						
(según estado correspondiente)	1.369.054	65.577.326	66.946.380	420.512	60.727.629	61.148.141
Total del pasivo y patrimonio neto	2.111.122	66.471.744	68.582.866	848.301	60.727.629	61.575.930

Las notas y anexos a los estados contables que se acompañan son parte integrante de los mismos.

Firmado al solo efecto de su identificación con nuestro informe de fecha 16 de mayo de 2017.

FELCARO, ROLDAN Y ASOCIADOS
Registro de Sociedades Profesionales 7/24


Sergio M. Roldán (Socio)
Cont. Púb. y Lic. en Adm.
Matrícula N° 7917 Ley 8738
C.P.C.E. - Prov.de Sta.Fe


Lic. Rodrigo Armas Pflirter
Presidente


C.P. Valentín Pomar
Rep. Comisión Fiscalizadora

SOLIDUM SOCIEDAD DE GARANTÍA RECÍPROCA

ESTADO DE RESULTADOS

Por el período de nueve meses
iniciado el 1 de julio de 2016 y finalizado el 31 de marzo de 2017
comparativo con el mismo período del ejercicio anterior
Cifras expresadas en pesos - Nota 2

RESULTADO DE LAS OPERACIONES DE LA SOCIEDAD DE GARANTÍA RECÍPROCA

	<u>31/03/2017</u>	<u>31/03/2016</u>
Ingresos por servicios (Nota 3.10)	3.938.793	1.804.800
Costos de los servicios (Anexo VI)	(1.229.024)	(613.155)
Resultado bruto	2.709.769	1.191.645
Gastos operativos (Anexo VI)		
Administración	(1.486.133)	(994.773)
Comercialización	(149.907)	(84.325)
Resultados financieros y por tenencia:		
Generados por activos	17.586	7.323
Generados por pasivos	(313)	(360)
Resultado del período antes de impuesto a las ganancias	1.091.002	119.510
Impuesto a la ganancia mínima presunta (nota 2.4.7.)	(2.236)	(2.436)
Impuesto a las ganancias (nota 2.4.7)	(127.034)	-
Resultado del período de la Sociedad de Garantía Recíproca	961.732	117.074


RESULTADO DEL FONDO DE RIESGO ADMINISTRADO

	<u>31/03/2017</u>	<u>31/03/2016</u>
Rendimiento neto del fondo de riesgo	6.344.426	11.268.084
Quebrantos por deudores por garantías afrontadas	(230.273)	(16.718)
Deudores por incobrabilidad a cargo de socios protectores por retiros efectuados	8.589	-
Resultado del fondo de riesgo	6.122.742	11.251.366
Atribución del resultado al fondo de riesgo:		
Retribución del fondo de riesgo disponible (socios protectores)	(6.344.426)	(11.268.084)
Deudores por incobrabilidad a cargo del fondo de riesgo contingente (socios protectores)	221.684	16.718
Resultado neto del período del fondo de riesgo	-	-
Resultado neto del período	961.732	117.074

Las notas y anexos a los estados contables que se acompañan son parte integrante de los mismos.

Firmado al solo efecto de su identificación con nuestro informe de fecha 16 de mayo de 2017.

FELCARO, ROLDAN Y ASOCIADOS
Registro de Sociedades Profesionales 7/24


Sergio M. Roldán (Socio)
Cont. Púb. y Lic. en Adm.
Matrícula N° 7917 Ley 8738
C.P.C.E. - Prov.de Sta.Fe


Lic. Rodrigo Armas Pflirter
Presidente


C.F. Valentín Pomar
Rep. Comisión Fiscalizadora

SOLIDUM SOCIEDAD DE GARANTÍA RECÍPROCA

ESTADO DE EVOLUCIÓN DEL PATRIMONIO NETO

Por el período de nueve meses iniciado el 1 de julio de 2016 y finalizado el 31 de marzo de 2017 comparativo con el mismo período del ejercicio anterior

Cifras expresadas en pesos - Nota 2

Hoja 1 de 2

DETALLE	SOCIEDAD DE GARANTÍA RECÍPROCA				FONDO DE RIESGO (1) (NOTA 4)				TOTAL PATRIMONIO NETO				
	APORTES DE LOS ACCIONISTAS (NOTA 5)		RESULTADOS NO ASIGNADOS	TOTAL SOCIEDAD DE GARANTÍA RECÍPROCA	FONDO DISPONIBLE	FONDO CONTINGENTE	DEUDORES POR INCORRIBILIDAD FONDO CONTINGENTE	RENDIMIENTO		TOTAL FONDO DE RIESGO			
	SOCIOS PARTICIPES	SOCIOS PROTECTORES									AJUSTES AL CAPITAL	TOTAL APORTES DE LOS ACCIONISTAS	
Saldo al 30/06/2016	301.600	279.525	848	581.973	(161.461)	420.512	56.933.266	381.747	(32.197)	3.444.813	60.727.629	61.148.141	
Según asamblea general ordinaria del 18 de octubre de 2016: Honorarios Consejo de Administración Honorarios Comisión Fiscalizadora					(9.000) (9.000)	(9.000) (9.000)							(9.000) (9.000)
Incorporación de nuevos socios aprobada por el Consejo de Administración "ad referendum" de la Asamblea de Accionistas	4.510	300		4.810		4.810							4.810
Retiros de aportes y rendimientos del fondo de riesgo								(118.144)	55.351	(1.328.396)	(13.360.545)	(13.360.545)	
Aportes al fondo de riesgo (2)							12.087.500				12.087.500	12.087.500	
Cobranzas de deudores por garantías abonadas							62.486	(62.486)					-
Deudores por garantías abonadas							(330.519)	330.519					-
Deudores por incorribilidad									(221.684)		(221.684)	(221.684)	
Rendimiento del fondo de riesgo											6.344.426	6.344.426	
Resultado neto del período					961.732	961.732							961.732
Saldo al 31/03/2017	306.110	279.825	848	586.783	781.271	1.369.054	56.783.377	531.636	(198.530)	8.460.843	65.577.326	66.946.380	


(1) Incluye la evolución del fondo de riesgo requerida por la resolución 212/2016 de la Secretaría de la P. e. y M. y Mediana Empresa y Desarrollo Regional.


(2) Incluye aportes al Fondo de Riesgo a través de recomposición con Fondo de Riesgo Disponible por \$ 11.960.356 y con rendimientos por \$ 18.144.

Las notas y anexos a los estados contables, que se acompañan son parte integrante de los mismos.

Firmado al solo efecto de su identificación con nuestro informe de fecha 16 de mayo de 2017.

FELCARO, ROLDAN Y ASOCIADOS
Registro de Sociedades Profesionales 7/24


Sergio M. Roldán (Socio)
Cont. Púb. y Lic. en Adm.
Matrícula N° 7917 Ley 8738
C.P.C.E. - Prov. de Sta. Fe


Lic. Rodrigo Armas Pflüter
Presidente


C.P. Valentín Pomar
Rep. Comisión Fiscalizadora

SOLIDUM SOCIEDAD DE GARANTÍA RECÍPROCA

ESTADO DE EVOLUCION DEL PATRIMONIO NETO

Por el período de nueve meses
 iniciado el 1 de julio de 2016 y finalizado el 31 de marzo de 2017
 comparativo con el mismo período del ejercicio anterior
 Cifras expresadas en pesos - Nota 2

DETALLE	SOCIEDAD DE GARANTIA RECÍPROCA					FONDO DE RIESGO (1) (NOTA 6)				TOTAL PATRIMONIO NETO
	APORTES DE LOS ACCIONISTAS (NOTA 5)		RESULTADOS NO ASIGNADOS	TOTAL SOCIEDAD DE GARANTIA RECÍPROCA	FONDO DISPONIBLE	FONDO CONTINGENTE	FONDO DE RIESGO POR INCORPORABILIDAD POR GARANTIAS AFRONTADAS FONDO CONTINGENTE	RENDIMIENTO FONDO DISPONIBLE	TOTAL FONDO DE RIESGO	
	SOCIOS PARTICIPES	AL AJUSTES CAPITAL								
	300.020	278.305	848	579.173	15.160.500	-	939.102	16.099.602		
Saldo al 30/06/2015										16.513.945
Según asamblea general ordinaria del 9 de octubre de 2015: Honorarios Consejo de Administración Honorarios Comisión Fiscalizadora										(12.000) (12.000)
Incorporación de nuevos socios aprobada por el Consejo de Administración "ad referendum" de la Asamblea de Accionistas	1.430	1.220	2.650							2.650
Retiros de aportes y rendimientos del fondo de riesgo (2)										(1.767.837)
Aportes al fondo de riesgo con rendimientos					(1.000.000)					(767.837)
Aportes al fondo de riesgo (2)					11.263.513					(11.263.513)
Pagos afrontados en cumplimiento de garantías caídas					31.891.000					31.891.000
Provisión fondo de riesgo contingente					(83.591)					-
Rendimiento del fondo de riesgo disponible									(16.718)	(16.718)
Resultado neto del período				117.074						11.268.084
Saldo al 31/03/2016	301.450	279.525	848	581.823	57.231.422	83.591	(16.718)	175.836	57.474.131	57.984.198


(1) Incluye la evolución del fondo de riesgo requerida por la resolución 212/2016 de la Secretaría de la Pequeña y Mediana Empresa y Desarrollo Regional.


(2) Neto de tiempo de aportes por un importe de \$ 1.573.000.


Las notas y anexos a los estados contables que se acompañan son parte integrante de los mismos.

Firmado al solo efecto de su identificación con nuestro informe de fecha 16 de mayo de 2017.

FELCARO, ROLDAN Y ASOCIADOS
 Registro de Sociedades Profesionales 7/24


Sergio M. Roldán (Socio)
 Cont. Púb. y Lic. en Adm.
 Matrícula N° 7917 Ley 8738
 C.P.C.E. - Prov. de Sta. Fe


Lic. Rodrigo Armas Pfirter
 Presidente


C.P. Valentín Pomar
 Rep. Comisión Fiscalizadora

SOLIDUM SOCIEDAD DE GARANTÍA RECÍPROCA

ESTADO DE FLUJO DE EFECTIVO Y EQUIVALENTES


Por el período de nueve meses
iniciado el 1 de julio de 2016 y finalizado el 31 de marzo de 2017
comparativo con el mismo período del ejercicio anterior
Cifras expresadas en pesos - Nota 2


	<u>31/03/2017</u>	<u>31/03/2016</u>
<u>VARIACIONES DEL EFECTIVO Y SUS EQUIVALENTES</u>		
Efectivo y sus equivalentes al inicio del período	59.995.988	17.462.008
Efectivo y sus equivalentes al cierre del período	65.958.408	56.479.413
Aumento neto del efectivo y sus equivalentes	5.962.420	39.017.405
<u>CAUSAS DE LA VARIACIÓN DEL EFECTIVO Y SUS EQUIVALENTES</u>		
<u>Actividades operativas</u>		
Resultado neto del período	961.732	117.074
<u>Más</u>		
Impuestos a las ganancias y ganancia mínima presunta	129.270	2.436
Retribución del fondo de riesgo (socios protectores) devengada	6.344.426	11.268.084
<u>Menos</u>		
Resultados financieros y por tenencia netos devengados	(17.273)	(6.963)
Rendimiento del fondo de riesgo devengado	(6.344.426)	(11.268.084)
<u>Ajustes para arribar al flujo neto de efectivo provenientes de las actividades operativas</u>		
Amortización bienes de uso	-	1.539
Ingresos por servicios cobrados con rendimientos del fondo de riesgo	(514.707)	-
Cambio en activos y pasivos operativos:		
(Aumento) de créditos por servicios prestados neto de provisiones	(1.311.620)	(903.368)
Disminución de otros créditos	30.379	15.083
Aumento de deudas comerciales	306.798	45.428
Aumento remuneraciones y cargas sociales	25.545	-
Aumento de deudas fiscales	66.242	30.426
Aumento de otras deudas	49.751	3.352
Impuesto a las ganancias pagado	(60.260)	(876.912)
Resultados financieros y por tenencia generados por los equivalentes de efectivo	6.361.699	11.275.047
Rendimientos del fondo de riesgo pagados	(86.268)	(1.534.352)
Flujo neto de efectivo y sus equivalentes generado por las actividades operativas	5.941.288	8.168.790
<u>Actividades de inversión</u>		
Compra de acciones	(62.558)	(45.035)
Flujo neto de efectivo y sus equivalentes (aplicado a) las actividades de inversión	(62.558)	(45.035)
<u>Actividades de financiación</u>		
Aportes de los accionistas	4.810	2.650
Aportes al fondo de riesgo	7.200.000	31.891.000
Retiros de aportes del fondo de riesgo	(7.121.120)	(1.000.000)
Flujo neto de efectivo y sus equivalentes generado por las actividades de financiación	83.690	30.893.650
Aumento neto del efectivo y sus equivalentes	5.962.420	39.017.405

Las notas y anexos a los estados contables que se acompañan son parte integrante de los mismos.

Firmado al solo efecto de su identificación con nuestro informe de fecha 16 de mayo de 2017.

FELCARO, ROLDAN Y ASOCIADOS
Registro de Sociedades Profesionales 7/24


Sergio M. Roldán (Socio)
Cont. Púb. y Lic. en Adm.
Matrícula N° 7917 Ley 8738
C.P.C.E. - Prov.de Sta.Fe


Lic. Rodrigo Armas Pflirter
Presidente


C.P. Valentín Pomar
Rep.-Comisión Fiscalizadora

SOLIDUM SOCIEDAD DE GARANTÍA RECÍPROCA

NOTAS A LOS ESTADOS CONTABLES

Correspondientes al ejercicio económico n° 15
Período de nueve meses
iniciado el 1 de julio de 2016 y finalizado el 31 de marzo de 2017
presentado en forma comparativa
Cifras expresadas en pesos – Nota 2

NOTA 1- OBJETO Y SITUACIÓN DE LA SOCIEDAD

Solidum Sociedad de Garantía Recíproca es una Sociedad de Garantía Recíproca regulada por la ley N° 24.467, sus modificatorias, y su correspondiente decreto reglamentario N° 1076/01.

Su objeto principal es el otorgamiento de garantías a sus socios partícipes para facilitarles el acceso al crédito mediante la celebración de contratos de garantía recíproca. Asimismo, la Sociedad puede brindar asesoramiento técnico, económico y financiero a sus socios partícipes.

Mediante la Disposición N° 5 de fecha 30 de julio de 2003, la ex Subsecretaria de la Pequeña y Mediana Empresa y Desarrollo Regional (SSEPYMEyDR) autorizó a Solidum Sociedad de Garantía Recíproca a desarrollar sus actividades. En la actualidad, la autoridad de aplicación es la Secretaria de Pequeña y Mediana Empresa y Desarrollo Regional.

NOTA 2- NORMAS CONTABLES APLICADAS

Los presentes estados contables están expresados en pesos y fueron confeccionados conforme a las disposiciones de la Ley General de Sociedades y las normas contables de exposición y valuación contenidas en las Resoluciones Técnicas (RT) emitidas por la Federación Argentina de Consejos Profesionales de Ciencias Económicas (FACPCE), adoptadas por el Consejo Profesional de Ciencias Económicas de la Provincia de Santa Fe.

En particular, las principales normas contables profesionales utilizadas en la preparación de estos estados contables han sido: a) la segunda parte de la Resolución Técnica N° 41, norma contable profesional general en materia de reconocimiento y medición para Entes Pequeños, en tanto el Sociedad encuadra en esa categoría, conforme con lo establecido en dicha norma y b) las Resoluciones Técnicas N° 8 y N° 9 normas de exposición contable general y particulares para este tipo de ente.

Asimismo, los presentes estados contables incluyen la información pertinente requerida por la Resolución N° 212/2013 y sus modificatorias de la Secretaría de la Pequeña y Mediana Empresa y Desarrollo Regional y sus modificatorias.


2.1. CONSIDERACIÓN DE LOS EFECTOS DE LA INFLACIÓN


Los presentes estados contables reconocen los efectos de las variaciones en el poder adquisitivo de la moneda hasta hasta el 28 de febrero de 2003. Por el Decreto N° 664/03 del poder Ejecutivo Nacional se discontinuó el ajuste por inflación a partir del 1° de marzo de 2003. Hasta dicha fecha los estados contables fueron objeto del ajuste integral por inflación establecido por la Resolución Técnica N° 6 de la FACPCE.

La Resolución Técnica N° 41 establece en la Sección 2.6 que la aplicación del ajuste por inflación debe realizarse frente a la existencia de un contexto de inflación el cual se caracteriza, entre otras consideraciones, por la existencia de una tasa acumulada de inflación en tres años que alcance o sobrepase el 100%, considerando para ello el Índice de Precios Internos al por Mayor publicado por el Instituto Nacional de Estadística y Censos.

Firmado al solo efecto de su identificación con nuestro informe de fecha 16 de mayo de 2017.

FELCARO, ROLDAN Y ASOCIADOS
Registro de Sociedades Profesionales 7/24


Sergio M. Koldán (Socio)
Cont. Púb. y Lic. en Adm.
Matrícula N° 7917 Ley 8738
C.P.C.E. - Prov.de Sta.Fe


Lic. Rodrigo Armas Pflirter
Presidente


C.P. Valentín Pomar
Rep. Comisión Fiscalizadora

SOLIDUM SOCIEDAD DE GARANTÍA RECÍPROCA

NOTAS A LOS ESTADOS CONTABLES

NOTA 2- NORMAS CONTABLES APLICADAS (Cont.)

2.1. CONSIDERACIÓN DE LOS EFECTOS DE LA INFLACIÓN (Cont.)

Al cierre de los presentes estados contables, no es posible calcular la tasa acumulada de inflación correspondiente al período de tres años finalizado en esa fecha sobre la base de datos oficiales del Instituto Nacional de Estadística y Censo (INDEC), dado que en el mes de octubre de 2015 el citado organismo discontinuó el cálculo del índice de Precios Internos al por Mayor (IPIM), calculándolo nuevamente a partir de enero de 2016.

Teniendo en cuenta este marco, la Dirección ha evaluado que no se presentan las características definidas por las normas contables profesionales argentinas para determinar que existe un contexto de inflación que lleve a calificar a la economía como altamente inflacionaria, resolviendo no aplicar el ajuste para los presentes estados contables.

2.2. ESTIMACIONES CONTABLES

La preparación de estados contables a una fecha determinada requiere que la Gerencia de la Sociedad realice estimaciones y evaluaciones que afectan el monto de los activos y pasivos registrados y contingentes revelados a dicha fecha, como así también los ingresos y egresos registrados en el período. La Gerencia de la Sociedad realiza estimaciones para poder calcular a un momento dado, por ejemplo, el valor recuperable de los activos y las depreciaciones de activos. Los resultados reales futuros pueden diferir de las estimaciones y evaluaciones realizadas a la fecha de preparación de los presentes estados contables.

2.3. INFORMACIÓN COMPARATIVA

De acuerdo con lo requerido por las normas contables profesionales vigentes en la República Argentina, el Estado de Situación Patrimonial se presenta en forma comparativa con las cifras correspondientes al ejercicio económico anual finalizado al 30 de junio de 2016. El Estado de Resultados, el Estado de Evolución del Patrimonio Neto y el Estado de Flujo de Efectivo se presentan en forma comparativa con el período de nueve meses finalizado el 31 de marzo de 2016.

2.4. CRITERIOS DE VALUACIÓN Y EXPOSICIÓN

Los principales criterios de valuación y exposición utilizados para la preparación de los estados contables son los siguientes:

2.4.1. Caja y Bancos:

El efectivo disponible se ha computado a su valor nominal.


2.4.2. Créditos y deudas en moneda nacional:


Los créditos y deudas en moneda nacional han sido valuados en base a la mejor estimación posible de la suma a cobrar o a pagar al cierre del período.


La previsión para créditos por garantías afrontadas ha sido calculada en función de la antigüedad del crédito y el tipo de contragarantía otorgada por el socio partícipe de acuerdo con lo establecido en la Resolución N° 212/2013 de la Secretaría de la Pequeña y Mediana Empresa y Desarrollo Regional y sus modificatorias.

Firmado al solo efecto de su identificación con nuestro informe de fecha 16 de mayo de 2017.

FELCARO, ROLDAN Y ASOCIADOS
Registro de Sociedades Profesionales 7/24


Sergio M. Roldán (Socio)
Cont. Púb. y Lic. en Adm.
Matrícula N° 7917 Ley 8738
C.P.C.E. - Prov.de Sta.Fe


Lic. Rodrigo Armas Pffirter
Presidente


C.P. Valentín Pomar
Rep. Comisión Fiscalizadora

SOLIDUM SOCIEDAD DE GARANTÍA RECÍPROCA

NOTAS A LOS ESTADOS CONTABLES

NOTA 2- NORMAS CONTABLES APLICADAS (Cont.)

2.4.3. Activos y pasivos en moneda extranjera:

Los activos y pasivos en moneda extranjera han sido valuados al tipo de cambio del Banco de la Nación Argentina del último día hábil del período.

2.4.4. Inversiones:

Los títulos públicos, las acciones con cotización, las obligaciones negociables, los fondos comunes de inversión y los valores fiduciarios se encuentran valuados a su respectivo valor de mercado al cierre del período, neto de los gastos estimados de venta.

Los depósitos a plazo fijo, las cauciones bursátiles y los cheques de pago diferido están valuados a su valor de imposición más los intereses devengados al cierre del período.

En todos los casos, el valor registrado de las inversiones no supera su valor recuperable estimado en base a la información disponible a la fecha de emisión de los presentes estados contables.

2.4.5. Bienes de uso:

Los bienes de uso están valuados a su costo de adquisición neto de la correspondiente depreciación acumulada.

La amortización de dichos activos fue calculada por el método de línea recta aplicando tasas anuales para extinguir sus valores al final de la vida útil estimada. Los valores residuales así obtenidos no superan en su conjunto los respectivos valores recuperables.

2.4.6. Activos intangibles:

Corresponde a erogaciones para la organización y puesta en marcha de la empresa, los cuales se encuentran reexpresados de acuerdo con lo establecido en el punto 2.1., menos la correspondiente amortización acumulada.

La amortización de dichos activos fue calculada por el método de línea recta aplicando tasas anuales para extinguir sus valores al final de la vida útil estimada. Los valores residuales así obtenidos no superan en su conjunto los respectivos valores recuperables.

2.4.7. Impuestos a las ganancias y ganancia mínima presunta:

El impuesto a las ganancias se reconoce sobre la base del impuesto determinado correspondiente al período (método del impuesto a pagar). Las normas impositivas vigentes han determinado la necesidad de contabilizar la provisión de impuesto a las ganancias.


El cargo a resultado en concepto de impuesto a la ganancia mínima presunta corresponde a saldos impositivos no recuperables.


2.4.8. Patrimonio Neto:

Los movimientos de las cuentas del patrimonio neto han sido reexpresados siguiendo los lineamientos detallados en la Nota 2.1. La cuenta Capital Social ha quedado expuesta a su valor nominal histórico. La diferencia entre el capital social expresado en moneda homogénea y el capital social nominal histórico ha sido expuesta en la cuenta "Ajustes al Capital" integrante del patrimonio neto.

Firmado al solo efecto de su identificación con nuestro informe de fecha 16 de mayo de 2017.

FELCARO, ROLDAN Y ASOCIADOS
Registro de Sociedades Profesionales 7/24


Sergio M. Roldán (Socio)
Cont. Púb. y Lic. en Adm.
Matrícula N° 7917 Ley 8738
C.P.C.E. - Prov.de Sta.Fe


Lic. Rodrigo Armas Pflirter
Presidente


C.P. Valentín Pomar
Rep. Comisión Fiscalizadora

SOLIDUM SOCIEDAD DE GARANTÍA RECÍPROCA

NOTAS A LOS ESTADOS CONTABLES

NOTA 2- NORMAS CONTABLES APLICADAS (Cont.)

2.4.9. Cuentas del estado de resultados:

Los resultados del período se exponen a su valor nominal. Incluyen los resultados devengados en el período con independencia de que se haya efectivizado su cobro o pago.

2.4.10. Estado de flujo de efectivo:

Para la presentación del estado de flujo de efectivo se ha adoptado la alternativa del método indirecto de la Resolución Técnica N° 8, considerándose efectivo al rubro caja y bancos y equivalentes a las inversiones temporarias.

NOTA 3- COMPOSICIÓN DE LOS PRINCIPALES RUBROS

	31/03/2017			30/06/2016		
	Sociedad de Garantía Recíproca	Fondo de Riesgo	Total	Sociedad de Garantía Recíproca	Fondo de Riesgo	Total
3.1 Caja y bancos						
Caja	206.853	-	206.853	203.147	-	203.147
Fondo fijo	564	-	564	2.000	-	2.000
Cuentas corrientes bancarias en pesos	105.107	6.966.474	7.071.581	166.253	1.555.880	1.722.133
Valores a depositar	-	-	-	-	1.985.228	1.985.228
TOTAL	312.524	6.966.474	7.278.998	371.400	3.541.108	3.912.508
3.2. Inversiones temporarias						
3.2.1 En Pesos						
Títulos Públicos	417.372	27.375.832	27.793.204	-	25.610.843	25.610.843
Obligaciones Negociables	-	2.972.616	2.972.616	-	1.923.110	1.923.110
Fondos Comunes de Inversión	-	16.081.790	16.081.790	-	13.328.647	13.328.647
Acciones con cotización ⁽¹⁾	-	5.091.872	5.091.872	-	3.367.500	3.367.500
Valores fiduciarios	-	242.271	242.271	-	1.216.248	1.216.248
Depósitos a plazo fijo	-	-	-	-	1.177.078	1.177.078
Otras operaciones bursátiles	-	2.555.877	2.555.877	94.655	4.382.233	4.476.888
Saldos en cuenta comitente	111	(32.636)	(32.525)	9.929	(2.674)	7.255
Subtotal	417.483	54.287.622	54.705.105	104.584	51.002.985	51.107.569
3.2.2 En Moneda Extranjera						
Títulos Públicos (Anexo II)	-	3.946.103	3.946.103	-	4.974.163	4.974.163
Saldos en cuenta comitente (Anexo II)	685	27.517	28.202	657	1.091	1.748
Subtotal	685	3.973.620	3.974.305	657	4.975.254	4.975.911
TOTAL	418.168	58.261.242	58.679.410	105.241	55.978.239	56.083.480

(1) Al 31 de marzo de 2017, la Sociedad mantenía acciones Pampa Energía S.A. por un valor nominal de 10.000 registradas contablemente por \$332.349 en garantía a favor del Rofex S.A. Al 30 de junio de 2016, la Sociedad mantenía acciones del Grupo Galicia por un valor nominal de 8.000 registradas contablemente por \$364.105 en garantía a favor del Rofex S.A.

Firmado al solo efecto de su identificación con nuestro informe de fecha 16 de mayo de 2017.

FELCARO, ROLDAN Y ASOCIADOS

Registro de Sociedades Profesionales 7/24


Sergio M. Koldán (Socio)

Cont. Púb. y Lic. en Adm.

Matrícula N° 7917 Ley 8738

C.P.C.E. - Prov.de Sta.Fe


Lic. Rodrigo Armas Pflirter

Presidente


C.P. Valentín Pomar

Rep. Comisión Fiscalizadora

SOLIDUM SOCIEDAD DE GARANTÍA RECÍPROCA

NOTAS A LOS ESTADOS CONTABLES


NOTA 3- COMPOSICIÓN DE LOS PRINCIPALES RUBROS (Cont.)


	31/03/2017			30/06/2016		
	Sociedad de Garantía Recíproca	Fondo de Riesgo	Total	Sociedad de Garantía Recíproca	Fondo de Riesgo	Total
3.3. Otras inversiones						
Acciones sin cotización	107.593	-	107.593	45.035	-	45.035
TOTAL	107.593	-	107.593	45.035	-	45.035
3.4 Créditos por servicios prestados						
Deudores por servicios prestados	1.272.837	-	1.272.837	229.250	-	229.250
Deudores por garantías afrontadas	-	649.780	649.780	-	381.747	381.747
Previsión para créditos por garantías afrontadas (Anexo V)	-	(262.470)	(262.470)	-	(32.197)	(32.197)
TOTAL	1.272.837	387.310	1.660.147	229.250	349.550	578.800
3.5 Otros créditos						
Corriente						
Saldo a favor IVA	42.454	-	42.454	32.618	-	32.618
Saldos a favor impuestos a las ganancias y ganancia mínima presunta	231.779	-	231.779	142.443	-	142.443
Provisión para impuestos a las ganancias y ganancia mínima presunta	(127.034)	-	(127.034)	(17.477)	-	(17.477)
Previsión ajuste valuación créditos fiscales a utilizar (Anexo V)	(147.199)	-	(147.199)	(109.008)	-	(109.008)
Deudores varios	-	723	723	10	2.737	2.747
TOTAL	-	723	723	48.586	2.737	51.323
No Corriente						
Saldos a favor impuestos a las ganancias y ganancia mínima presunta ⁽¹⁾	855.995	-	855.995	904.784	-	904.784
Saldos entre Sociedad de Garantía Recíproca y Fondo de Riesgo	(855.995)	855.995	-	(855.995)	855.995	-
TOTAL	-	855.995	855.995	48.789	855.995	904.784
3.6 Deudas comerciales						
Proveedores	356.947	150.000	506.947	71.869	-	71.869
Acreedores varios	-	2.057	2.057	130.337	-	130.337
TOTAL	356.947	152.057	509.004	202.206	-	202.206

(1) Al 31 de marzo de 2017 y al 30 de junio de 2016 incluye \$855.995 de impuesto a las ganancias retenido sobre los resultados generados por los contratos de futuro cuyo importe será transferido al Fondo de Riesgo cuando sean recuperados por la Sociedad.

Firmado al solo efecto de su identificación con nuestro informe de fecha 16 de mayo de 2017.

FELCARO, ROLDAN Y ASOCIADOS
Registro de Sociedades Profesionales 7/24


Sergio M. Roldán (Socio)
Cont. Púb. y Lic. en Adm.
Matrícula N° 7917 Ley 8738
C.P.C.E. - Prov.de Sta.Fe


Lic. Rodrigo Armas Pflirter
Presidente


C.P. Valentín Pomar
Rep. Comisión Fiscalizadora

SOLIDUM SOCIEDAD DE GARANTÍA RECÍPROCA

NOTAS A LOS ESTADOS CONTABLES

NOTA 4 - PLAZOS ESTIMADOS DE CRÉDITOS Y PASIVOS

Al 31 de marzo de 2017, la composición de los créditos y pasivos según su plazo estimado de cobro o pago, así como la clasificación en función de las tasas de interés que devengan es la siguiente:


	CRÉDITOS POR SERVICIOS PRESTADOS	OTROS CRÉDITOS	DEUDAS COMERCIALES	REMUNERACIONES Y CARGAS SOCIALES	DEUDAS FISCALES	OTRAS DEUDAS
\$						
De la Sociedad de Garantía Recíproca						
A vencer						
2do. trimestre 2017	1.272.837	-	356.947	56.449	28.462	93.251
3er. trimestre 2017	-	-	-	-	-	-
4to. trimestre 2017	-	-	-	-	-	-
1er. trimestre 2018	-	-	-	18.745	-	-
A más de un año	-	-	-	-	-	60.000
Subtotal	1.272.837	-	356.947	75.194	28.462	153.251
De plazo vencido	-	-	-	-	128.214	-
Sin plazo establecido	-	-	-	-	-	-
Saldos al cierre del período	1.272.837	-	356.947	75.194	156.676	153.251
Que no devengan interés	1.272.837	-	356.947	75.194	156.676	153.251
A tasa variable	-	-	-	-	-	-
A tasa fija	-	-	-	-	-	-
Saldos al cierre del período	1.272.837	-	356.947	75.194	156.676	153.251


	INVERSIONES TEMPORARIAS ⁽¹⁾	CRÉDITOS POR SERVICIOS PRESTADOS	OTROS CRÉDITOS	DEUDAS COMERCIALES	OTRAS DEUDAS
\$					
Del Fondo de Riesgo					
A vencer					
2do. trimestre 2017	2.555.877	-	723	152.057	688.155
3er. trimestre 2017	-	-	-	-	-
4to. trimestre 2017	-	-	-	-	-
1er. trimestre 2018	-	-	-	-	-
A más de un año	-	-	855.995	-	-
Subtotal	2.555.877	-	856.718	152.057	688.155
De plazo vencido	-	387.310	-	-	-
Sin plazo establecido	-	-	-	-	54.206
Saldos al cierre del período	2.555.877	387.310	856.718	152.057	742.361
Que no devengan interés	-	387.310	856.718	152.057	742.361
A tasa variable	-	-	-	-	-
A tasa fija	2.555.877	-	-	-	-
Saldos al cierre del período	2.555.877	387.310	856.718	152.057	742.361

(1) Incluyen sólo las cauciones bursátiles.

Firmado al solo efecto de su identificación con nuestro informe de fecha 16 de mayo de 2017.

FELCARO, ROLDAN Y ASOCIADOS
Registro de Sociedades Profesionales 7/24


Sergio M. Roldán (Socio)
Cont. Púb. y Lic. en Adm.
Matrícula N° 7917 Ley 8738
C.P.C.E. - Prov.de Sta.Fe


Lic. Rodrigo Armas Pffirter
Presidente


C.P. Valentín Pomar
Rep. Comisión Fiscalizadora

SOLIDUM SOCIEDAD DE GARANTÍA RECÍPROCA

NOTAS A LOS ESTADOS CONTABLES

NOTA 5- CAPITAL SOCIAL

Al 31 de marzo de 2017, el capital suscrito e integrado asciende a un total de \$585.935 (\$306.110 de acciones ordinarias clase A y \$279.825 de acciones ordinarias clase B); mientras que el capital inscrito en el Registro Público de Comercio, en Estatutos, Tomo 96, Folio 5.267, N° 259 con fecha 17 de abril de 2015 alcanza los \$573.765 (\$295.460 de acciones ordinarias clase A y \$278.305 de acciones ordinarias clase B).

El importe de capital social que se expone en el estado de evolución de patrimonio neto al 31 de marzo de 2017 por un valor de \$585.935 incluye \$3.040 de acciones clase A y \$300 de acciones clase B correspondientes a la incorporación de nuevos socios partícipes y protectores, respectivamente, aprobados por el Consejo de Administración "Ad Referendum" de la próxima Asamblea de Accionistas.

NOTA 6- FONDO DE RIESGO

De acuerdo con la ley N° 24.467, su decreto reglamentario y los estatutos, la Sociedad dispone de un Fondo de Riesgo, el cual tiene por objeto la cobertura de las garantías que se otorgan a los socios partícipes.

Mediante la Resolución 346/2011 de fecha 6 de diciembre de 2011, la Secretaría de la Pequeña y Mediana Empresa y Desarrollo Regional autorizó a la Sociedad a integrar por los socios protectores un Fondo de Riesgo de \$ 10.000.000 en el plazo de un año. A través de la Resolución 285/12 de fecha 28 de diciembre de 2012 se prorrogó el plazo para integrar el fondo de riesgo remanente hasta el 30 de junio de 2013. A dicha fecha, los aportes efectuados por los socios protectores al fondo de riesgo ascendían al monto autorizado, es decir, \$ 10.000.000.

Mediante la Resolución 1444 de fecha 23 de diciembre de 2014, la Secretaría de la Pequeña y Mediana Empresa y Desarrollo Regional autorizó a la Sociedad a aumentar el Fondo de Riesgo a \$ 100.000.000 dentro del plazo a finalizar el 31 de marzo de 2016. Una vez vencido dicho plazo, el monto máximo autorizado del Fondo de Riesgo es el efectivamente integrado a esa fecha, es decir, \$ 57.315.013.


Los socios podrán retirar o reducir su aporte, luego de transcurrido un plazo mínimo de dos años y respetándose siempre la proporcionalidad existente entre los socios protectores que hayan solicitado el retiro y los requisitos de liquidez y solvencia establecidos legalmente.


Los socios protectores deberán mantener sus aportes al Fondo de Riesgo hasta las siguientes fechas:


Mes / Año	\$
abr.-17	500.000
jul.-17	5.073.000
ago.-17	1.267.900
sep.-17	5.000.000
dic.-17	10.000.000
ene.-18	1.000.000
mar.-18	22.386.613
dic.-18	5.587.500
mar.-19	6.500.000
	<u>57.315.013</u>

Firmado al solo efecto de su identificación con nuestro informe de fecha 16 de mayo de 2017.

FELCARO, ROLDAN Y ASOCIADOS
Registro de Sociedades Profesionales 7/24


Sergio M. Roldán (Socio)
Cont. Púb. y Lic. en Adm.
Matrícula N° 7917 Ley 8738
C.P.C.E. - Prov.de Sta.Fe


Lic. Rodrigo Armas Pffirter
Presidente


C. P. Valentín Pomar
Rep. Comisión Fiscalizadora

SOLIDUM SOCIEDAD DE GARANTÍA RECÍPROCA

NOTAS A LOS ESTADOS CONTABLES

NOTA 7- COMISIÓN SOBRE RENDIMIENTO FINANCIERO

Los aportes al Fondo de Riesgo devengan a favor de los Socios Protectores aportantes un rendimiento financiero como consecuencia de su inversión. Al término de cada año y como máximo en un plazo de dos años de efectuado el aporte, Solidum Sociedad de Garantía Recíproca detraerá del rendimiento financiero a devolver al aportante una comisión sobre dicho rendimiento, en caso de corresponder.

Considerando lo descripto en el párrafo anterior, el probable efecto patrimonial favorable de esta comisión está sujeto a la evolución futura de las cotizaciones del dólar y de las inversiones. En virtud de ello, el Consejo de Administración de la Sociedad no contabilizó, a fecha de cierre de los presentes estados contables, la comisión sobre rendimiento financiero correspondiente a los aportes que aún no han cumplido el plazo mínimo de permanencia en el Fondo de Riesgo exigible.

NOTA 8- CUENTAS DE ORDEN


DEUDORAS	31/03/2017	30/06/2016
Socios Partícipes por garantías otorgadas		
Financieras	93.555.538 (1)	36.615.151
Total Socios Partícipes por garantías otorgadas	93.555.538	36.615.151
Contragarantías recibidas de socios partícipes	225.528.083 (2)	85.342.059
Total cuentas de orden deudoras	319.083.621	121.957.210
ACREEDORAS		
Garantías otorgadas a terceros	93.555.538	36.615.151
Acreedores por contragarantías recibidas	225.528.083	85.342.059
Total cuentas de orden acreedoras	319.083.621	121.957.210


(1) Incluye garantías otorgadas en dólares por un valor nominal de 1.055.234 convertidas al tipo de cambio de fecha de cierre.

(2) Incluye contragarantías otorgadas en dólares por un valor nominal de 644.060 convertidas al tipo de cambio de fecha de cierre.

Firmado al solo efecto de su identificación con nuestro informe de fecha 16 de mayo de 2017.

FELCARO, ROLDAN Y ASOCIADOS
Registro de Sociedades Profesionales 7/24


Sergio M. Roldán (Socio)
Cont. Púb. y Lic. en Adm.
Matrícula N° 7917 Ley 8738
C.P.C.E. - Prov.de Sta.Fe


Lic. Rodrigo Armas Pflirter
Presidente


C.P. Valentín Pomar
Rep. Comisión Fiscalizadora

SOLIDUM SOCIEDAD DE GARANTÍA RECÍPROCA

INVERSIONES
Al 31 de marzo de 2017
Comparativo con el ejercicio anterior
Cifras expresadas en pesos - Nota 2

ANEXO I


Hoja 1 de 3

CARACTERÍSTICAS DE LOS VALORES	VALOR NOMINAL CANTIDAD	VALOR NETO DE REALIZACIÓN	VALOR REGISTRADO AL	
			31/03/2017	30/06/2016
INVERSIONES TEMPORARIAS				
De la Sociedad de Garantía Recíproca				
Títulos públicos				
Lebac Interna \$ Vto.17/05/2017 252 Dias (I17Y7)	428.800	0,973	417.372	-
Subtotal títulos públicos	428.800		417.372	-
Otras operaciones bursátiles				
Cheques de pago diferido	-	-	-	94.655
Subtotal otras operaciones bursátiles	-	-	-	94.655
Saldos en cuentas comitentes				
En pesos	111	1,000	111	9.929
En dólares	44	15,600	685	657
Subtotal saldos en cuentas comitentes	155		796	10.586
Total inversiones temporarias de la Sociedad de Garantía Recíproca			418.168	105.241
Del Fondo de Riesgo				
Títulos públicos				
En pesos				
Bonos Nación Argentina US\$ 2,4% - Bonad 2018 (AM18)	452.141	15,137	6.844.127	10.626.160
Título deuda pública Pcia. de Chubut Clase 1 US\$ C.G. - 2019 (PUO19)	432.790	10,561	4.570.809	4.520.744
Bono Nacion Arg. US\$ 0.75% (Bonad 2017) (AF17)	-	-	-	1.750.946
Título deuda pública Pcia.Cordoba 1 V.2017 US\$ Cg (CO17)	183.000	1,583	289.725	535.855
Título deuda pública Entre Ríos 2013 S 1 V.06/08/16 US\$ Cg (ERG16)	-	-	-	289.442
Bogar Deuda Pub.Rionegrina Cl.2 1 S \$ escriturales (RNG21)	89.331	2,084	186.207	246.503
Bonac - Julio 2016 - Vto 12/7/2016 (AL16)	-	-	-	270.359
Bonos Garantizados Decreto 1579/02 \$ Esc (NF18)	100.000	0,715	71.467	-
Bono Nación Arg. ARS Badlar + 275 vto. 2018 (AMX8)	500.000	1,018	509.204	-
TD Pcia Neuquen Garant. Cl.2 S. 1 US\$ CG (NDG21)	22.200	7,196	159.759	-
TD Púb. Ciudad de Bs. As. Clase 6 US\$ CG(BDC20)	103.000	14,690	1.513.119	-
Título de deuda Ciudad De Bs.As. Clase 4 US\$ C.G. (BDC19)	3.000	12,805	38.414	43.059
Letras Pcia. Santa Fe S.2 "A" V.26/08/16 \$ Cg (BF2G6)	-	-	-	760.519
Letras Pcia. Santa Fe S.3 "A" V.29/07/16 \$ Cg	-	-	-	1.046.251
Lebac Interna \$ Vto.06/07/2016 35 Dias (IO6L6)	-	-	-	496.676
Lebac Interna \$ Vto.27/07/2016 62 Dias (I27L6)	-	-	-	1.112.255
Lebac Interna \$ V.14/09/2016 A 119 Dias (I14S6)	-	-	-	2.627.795
Lebac Interna \$ Vto.21/09/2016 118 Dias(I21S6)	-	-	-	316.493
Lebac Interna \$ vto. 17/05/2017 252 días (I17Y7)	1.800.200	0,973	1.752.225	-
Lebac Interna \$ vto. 19/04/2017 252 días (I19A7)	325.100	0,981	318.778	-
Bono Tesoro Nac Arg 2,5% \$ 22/04/2021 (TC21)	4.766.934	1,201	5.725.307	-
Bono Tesoro Nac. Ars 21,20% Vto. 19/09/2018 (TS18)	100.000	1,047	104.719	-
Bono Nación Arg. \$ Badlar 300 Bonar 2017 (AO17)	250.000	1,059	264.652	-
Letras Pcia. Santa Fe S.5 "B" V.20/04/17 \$ Cg (LTP)	3.500.000	1,033	3.616.886	-
Letras Pcia. Santa Fe S.6 "B" V.24/05/17 \$ Cg (LETRA SF)	700.000	1,006	704.409	-
Bono del Tesoro de la Nación \$ TV 2017 Cert GL Perm (AY17)	250.000	1,025	256.339	-
Bonar \$ Badlar + 200 PBS V 2017 cert gl. Perm (AM17)	-	-	-	254.354
Bonos de consolidación 8° serie \$ escriturales (PR15)	250.000	1,671	417.636	411.061
Bonos Nación Argentina \$ badlar+200 Bonar 2016 (AS16)	-	-	-	251.252
Bonos consol. Deuda 2015 Mendoza \$ esc. (PMG18)	43.052	0,744	32.050	51.119
En dólares				
Bonos Nacion Argentina Usd 8.75%2024 (AY24)	11.634	18,304	212.943	204.975
Bonos Rep Arg C/Desc Usd 8,28 % 2033 (DICA)	124.868	23,564	2.942.430	4.299.887
Bono Argentina US\$ 7% vto 2017 - Bonar X (AA17)	50.000	15,815	790.730	469.301
Subtotal títulos públicos	14.057.250		31.321.935	30.585.006
Subtotal inversiones temporarias del Fondo de Riesgo (transporte)			31.321.935	30.585.006


Firmado al solo efecto de su identificación con nuestro informe de fecha 16 de mayo de 2017.


FELCARO, ROLDAN Y ASOCIADOS

Registro de Sociedades Profesionales 7/24


Sergio M. Roldán (Socio)
Cont. Púb. y Lic. en Adm.

Matrícula N° 7917 Ley 8738
C.P.C.E. - Prov.de Sta.Fe


Lic. Rodrigo Armas Pffirter
Presidente


C.P. Valentín Pomar
Rep. Comisión Fiscalizadora

SOLIDUM SOCIEDAD DE GARANTÍA RECÍPROCA

INVERSIONES

Al 31 de marzo de 2017
Comparativo con el ejercicio anterior
Cifras expresadas en pesos - Nota 2

ANEXO I
Hoja 2 de 3

CARACTERÍSTICAS DE LOS VALORES	VALOR NOMINAL CANTIDAD	PRECIO DE COTIZACIÓN	VALOR REGISTRADO AL	
			31/03/2017	30/06/2016
Inversiones temporarias del Fondo de Riesgo (transporte)			31.321.935	30.585.006
Acciones con cotización				
Cedear Procter & Gamble Co. Escriturales (PG)	560	279,291	156.403	138.068
Cedear Wal-Mart Stores Inc. Escriturales (WMT)	630	359,865	226.715	203.944
Cedear Apple Inc. (AAPL)	770	220,909	170.100	110.109
Cedear Citigroup Inc. Escriturales (C)	14.610	30,523	445.939	298.974
Grupo Financiero Galicia "B" 1 voto (GGAL) ⁽¹⁾	400	58,088	23.235	983.084
Tenaris S.A. (TS)	1.799	261,343	470.156	365.271
Cedear Coca Cola Company escriturales (KO)	2.200	129,686	285.309	290.732
Cedear The Walt Disney Company (DISN)	456	216,965	98.936	81.892
Siderar S.A.I.C ordinarias "A" 1 voto (ERAR)	108.443	10,552	1.144.326	480.691
Aluar S.A. ordinarias 1 voto (ALUA)	5.000	10,503	52.515	75.740
Sociedad Comercial del Plata 1 voto (COME)	25.000	3,067	76.677	57.791
Polledo S.A. ordinarias 1 voto escriturales (POLL)	6.000	9,014	54.083	44.073
Consultatio ordinaria 1 voto (CTIO)	1.500	40,434	60.651	107.989
Grupo concesionario del Oeste SA "B" 1 voto escriturales (OEST)	2.000	25,346	50.691	59.172
Edenor SA ordinarias "B" 1 voto escriturales (EDN)	1.000	26,282	26.282	12.968
YPF S.A. "D" escriturales (YPFD)	200	369,825	73.965	57.002
Banco Frances Escriturales 1 voto (FRAN)	400	93,788	37.515	-
Cresud S.A. Ords. 1 voto escriturales (CRES)	26.050	30,276	788.698	-
Irsa Inv. Y Repr. S.A. - Ord. 1 voto escriturales (IRSA)	500	38,364	19.182	-
Holcim (Argentina) Ord 1 voto escrit (JMIN)	1.000	36,440	36.440	-
Telecom Argentina escriturales "B" 1 voto (TECO2)	250	68,048	17.012	-
S.A. San Miguel ordinarias "B" 1 voto (SAMI)	1.000	100,592	100.592	-
Petrolero Brasileiro S.A.	800	74,655	59.724	-
Pampa Energia S.A. Escrit (PAMP) ⁽²⁾	13.100	33,235	435.378	-
PAMC33.1AB	(13.100)	1,282	(16.795)	-
Dist. de Gas Cuyana S.A. "B" 1 voto escrit (DGPU2)	1.000	30,178	30.178	-
Petrolera del Conosur S.A. 1 voto escrit (PSUR)	4.500	6,519	29.335	-
TGLT S.A. Ordinarias 1 voto escrit.	5.000	13,659	68.294	-
Inversora Juramento ord. CL. "B" \$ Esc. (INVJ)	2.000	11,144	22.288	-
Molinos Juan Semino 1 voto Esc (SEMI)	10.875	4,418	48.048	-
Subtotal acciones con cotización	223.943		5.091.872	3.367.500
Fondos comunes de inversión				
MegaINVER - Renta fija cobertura clase B	327.650	3,210	1.051.807	1.497.135
Compass renta fija III - clase B	618.872	3,695	2.286.498	2.006.955
Convexity Renta Fija Argentina clase B	255.263	3,606	920.417	1.745.745
FST Performance FCI - clase B	842.333	1,411	1.188.476	994.905
Gainvest RF Plus Único	116.183	4,898	569.053	529.220
Santander Río - Superfondo Renta \$	-	-	-	2.063.036
Santander Río - Superfondo Renta Fija FCI	1.597.175	1,767	2.822.995	1.248.118
GPS Classic Clase A	1.267.438	2,775	3.517.641	3.243.533
FST renta mixta B	193.734	2,884	558.679	-
Toronto Trust Clase B	258.476	2,724	704.198	-
Argenfund - Renta privada único	269.107	2,551	686.417	-
MegaInver Retorno Absoluto Clase B	544.251	1,117	607.889	-
Convexity Retorno Total FCI Clase B	973.542	1,035	1.007.811	-
Santander Río - Super ahorro Plus S.A.	7.332	21,810	159.909	-
Subtotal fondos comunes de inversión	7.271.355		16.081.790	13.328.647
Subtotal inversiones temporarias del Fondo de Riesgo (transporte)			52.495.597	47.281.153

(1) Al 30 de junio de 2016, la Sociedad mantenía acciones del Grupo Galicia por un valor nominal de 8.000 registradas contablemente por \$ 364.105 en garantía a favor del Rotex S.A.

(2) Al 31 de marzo de 2017, la Sociedad mantenía acciones Pampa Energia S.A. Por un valor nominal de 10.000 registradas contablemente por \$ 332.349 en garantía a favor del Rotex S.A.

Firmado al solo efecto de su identificación con nuestro informe de fecha 16 de mayo de 2017.

FELCARO, ROLDAN Y ASOCIADOS

Registro de Sociedades Profesionales 7/24


Sergio M. Roldán (Socio)

Cont. Púb. y Lic. en Adm.

Matrícula N° 7917 Ley 8738

C.P.C.E. - Prov.de Sta.Fe


Lic. Rodrigo Armas Pflirter

Presidente


C.F. Valentín Pomar

Rep. Comisión Fiscalizadora

SOLIDUM SOCIEDAD DE GARANTÍA RECÍPROCA

INVERSIONES

Al 31 de marzo de 2017
Comparativo con el ejercicio anterior
Cifras expresadas en pesos - Nota 2

ANEXO I


Hoja 3 de 3

CARACTERÍSTICAS DE LOS VALORES	VALOR NOMINAL CANTIDAD	PRECIO DE COTIZACIÓN	VALOR REGISTRADO AL	
			31/03/2017	30/06/2016
Inversiones temporarias del Fondo de Riesgo (transporte)			52.495.597	47.281.153
Obligaciones negociables				
O.N. Rizobacter Arg. S.1 CL. Dolar CG (RIZO1)	53.700	9,980	535.929	805.626
O.N. YPF S.A. Clase 10 u\$s (OYPF0)	-		-	1.117.484
O.N. Cresud clase 16 V 19/11/18 U\$S CG	91.700	14,393	1.319.810	-
Irsa S.a. Cl 7 T.var.	800.000	1,049	839.241	-
Pyme Algabo S.A. Serie III	100.000	1,010	100.952	-
YPF S.A. Reg. S CL 28 8,75% VTO. 4/4/2024 (YPCUO)	10.000	17,668	176.684	-
Subtotal obligaciones negociables	1.055.400		2.972.616	1.923.110
Valores Fiduciarios				
Fidebica XLIV cl. B v.20/04/2018	105.677	1,087	114.878	-
VDFV Vicentin Exportaciones 5 "A" U\$S Cg	108.000	1,180	127.393	1.216.248
Subtotal valores fiduciarios	213.677		242.271	1.216.248
Otras operaciones bursátiles				
Cauciones colocadoras	-		2.555.877	4.382.233
Subtotal otras operaciones bursátiles	-		2.555.877	4.382.233
Depósitos a plazo fijo				
Depósitos a plazo fijo	-		-	1.177.078
Subtotal depósitos a plazo fijo	-		-	1.177.078
Saldos en cuentas comitentes				
En pesos	-		(32.636)	(2.674)
En dólares	1.764	15,600	27.517	1.091
Subtotal saldos en cuentas comitentes	1.764		(5.119)	(1.583)
Total inversiones temporarias del Fondo de Riesgo			58.261.242	55.978.239
Totales del período			58.679.410	
Totales del ejercicio anterior				56.083.480

CARACTERÍSTICAS DE LOS VALORES	VALOR NOMINAL CANTIDAD	COSTO	VALOR REGISTRADO AL	
			31/03/2017	30/06/2016
OTRAS INVERSIONES				
De la Sociedad de Garantía Recíproca				
Acciones sin cotización				
Acciones sin cotización - Mercado Argentino de Valores S.A.	4.000	26,90	107.593	45.035
Subtotal acciones sin cotización	4.000		107.593	45.035
Total otras inversiones de la Sociedad de Garantía Recíproca			107.593	45.035
Totales del período			107.593	
Totales del ejercicio anterior				45.035

Firmado al solo efecto de su identificación con nuestro informe de fecha 16 de mayo de 2017.

FELCARO, ROLDAN Y ASOCIADOS
Registro de Sociedades Profesionales 7/24


Sergio M. Roldán (Socio)
Cont. Púb. y Lic. en Adm.
Matrícula N° 7917 Ley 8738
C.P.C.E. - Prov.de Sta.Fe


Lic. Rodrigo Armas Pflirter
Presidente


C.P. Valentín Pomar
Rep. Comisión Fiscalizadora

SOLIDUM SOCIEDAD DE GARANTÍA RECÍPROCA

ACTIVOS Y PASIVOS EN MONEDA EXTRANJERA


Al 31 de marzo de 2017
Comparativo con el ejercicio anterior
Cifras expresadas en pesos - Nota 2

ANEXO II

DETALLE	AL 31/03/2017			AL 30/06/2016
	CLASE Y MONTO DE LA MONEDA EXTRANJERA	TIPO DE CAMBIO VIGENTE	MONTO EN MONEDA ARGENTINA	MONTO EN MONEDA ARGENTINA
ACTIVO				
ACTIVO CORRIENTE				
INVERSIONES TEMPORARIAS				
De la Sociedad de Garantía Recíproca				
Saldo en cuenta comitente	u\$s 44	15,60	685	657
Del Fondo de Riesgo				
Títulos públicos				
Bonos Nacion Argentina Usd 8.75%2024 (AY24)	u\$s 13.650	15,60	212.943	204.975
Bonos Rep Arg C/Desc Usd 8,28 % 2033 (DICA)	u\$s 188.617	15,60	2.942.430	4.299.887
Bono Argentina U\$S 7% vto 2017 - Bonar X (AA17)	u\$s 50.688	15,60	790.730	469.301
Saldo en cuenta comitente	u\$s 1.764	15,60	27.517	1.091
Total inversiones temporarias del Fondo de Riesgo en dólares	u\$s 254.719		3.973.620	4.975.254
Totales del período	u\$s 254.763		3.974.305	
Totales del ejercicio anterior	u\$s 333.060	14,94		4.975.911

Firmado al solo efecto de su identificación con nuestro informe de fecha 16 de mayo de 2017.

FELCARO, ROLDAN Y ASOCIADOS
Registro de Sociedades Profesionales 7/24


Sergio M. Roldán (Socio)
Cont. Púb. y Lic. en Adm.
Matrícula N° 7917 Ley 8738
C.P.C.E. - Prov.de Sta.Fe


Lic. Rodrigo Armas Pflirter
Presidente


C.F. Valentín Pomar
Rep. Comisión Fiscalizadora

SOLIDUM SOCIEDAD DE GARANTÍA RECÍPROCA

BIENES DE USO


Al 31 de marzo de 2017
Comparativo con el ejercicio anterior
Cifras expresadas en pesos - Nota 2


DETALLE	VALORES ORIGINALES			AMORTIZACIONES ACUMULADAS			VALOR RESIDUAL
	AL INICIO	ALTAS	AL CIERRE	AL INICIO	DEL PERIODO	AL CIERRE	
De la Sociedad de Garantía Recíproca							
Equipos de computación	6.159	-	6.159	6.159	-	6.159	-
Totales del período	6.159	-	6.159	6.159	-	6.159	-
Totales del ejercicio anterior	6.159	-	6.159	4.106	2.053	6.159	-


ANEXO III

Firmado al solo efecto de su identificación con nuestro informe de fecha 16 de mayo de 2017.

FELCARO, ROLDAN Y ASOCIADOS
Registro de Sociedades Profesionales 7/24


Sergio A. Roldán (Socio)
Cont. Púb. y Lic. en Adm.
Matrícula N° 7917 Ley 8738
C.P.C.E. - Prov. de Sta. Fe


Lic. Rodrigo Armas Pflirer
Presidente


C.F. Valentín Pomar
Rep. Comisión Fiscalizadora

SOLIDUM SOCIEDAD DE GARANTÍA RECÍPROCA

ACTIVOS INTANGIBLES


Al 31 de marzo de 2017
 Comparativo con el ejercicio anterior
 Cifras expresadas en pesos - Nota 2


DETALLE	VALORES ORIGINALES			AMORTIZACIONES ACUMULADAS			VALOR RESIDUAL
	AL INICIO	ALTAS	AL CIERRE	AL INICIO	DEL PERIODO	AL CIERRE	
Sociedad de Garantía Recíproca	27.352	-	27.352				
Gastos de organización				27.352	-	27.352	-
Totales del periodo	27.352	-	27.352	27.352	-	27.352	-
Totales del ejercicio anterior	27.352	-	27.352	27.352	-	27.352	-


ANEXO IV

Firmado al solo efecto de su identificación con nuestro informe de fecha 16 de mayo de 2017.

FELCARO, ROLDAN Y ASOCIADOS
 Registro de Sociedades Profesionales 7/24


 Sergio Roldán (Socio)
 Cont. Púb. y Lic. en Adm.
 Matrícula N° 7917 Ley 8738
 C.P.C.E. - Prov. de Sta. Fe


 Lic. Rodrigo Armas Pflirter
 Presidente


 C.P. Valentín Pomar
 Rep. Comisión Fiscalizadora

SOLIDUM SOCIEDAD DE GARANTÍA RECÍPROCA

PREVISIONES

Por el período de nueve meses
iniciado el 1 de julio de 2016 y finalizado el 31 de marzo de 2017
comparativo con el ejercicio anterior
Cifras expresadas en pesos - Nota 2

ANEXO V


RUBROS	VALOR AL 30/06/2016	AUMENTOS (1)	DISMINUCIONES (2)	VALOR AL 31/03/2017	VALOR AL 30/06/2016
DEDUCIDAS DEL ACTIVO					
Créditos por servicios prestados					
Previsión para créditos por garantías afrontadas	32.197	230.273	-	262.470	32.197
Otros créditos					
Previsión ajuste valuación créditos fiscales	109.008	174.939	(136.748)	147.199	109.008
TOTALES	141.205	405.212	(136.748)	409.669	141.205


(1) Imputada al resultado del fondo de riesgo administrado.

(2) Reclasificado a "Otras Deudas".

Firmado al solo efecto de su identificación con nuestro informe de fecha 16 de mayo de 2017.

FELCARO, ROLDAN Y ASOCIADOS
Registro de Sociedades Profesionales 7/24


Sergio M. Koldán (Socio)
Cont. Púb. y Lic. en Adm.
Matrícula N° 7917 Ley 8738
C.P.C.E. - Prov.de Sta.Fe


Lic. Rodrigo Armas Pflirter
Presidente


C.P. Valentín Pomar
Rep. Comisión Fiscalizadora

SOLIDUM SOCIEDAD DE GARANTÍA RECÍPROCA

INFORMACION REQUERIDA POR EL ART. 64 INC B DEL DECRETO-LEY 19.550/72


Por el período de nueve meses
 iniciado el 1 de julio de 2016 y finalizado el 31 de marzo de 2017
 comparativo con el mismo período del ejercicio anterior
 Cifras expresadas en pesos - Nota 2


ANEXO VI

RUBROS	TOTAL AL 31/03/2017	COSTO DE LOS SERVICIOS	GASTOS DE COMERCIALIZACIÓN	GASTOS DE ADMINISTRACIÓN	TOTAL AL 31/03/2016
Honorarios profesionales	1.030.664	661.724	-	368.940	1.038.129
Remuneraciones del personal	970.900	330.106	-	640.794	-
Cargas sociales	87.711	29.822	-	57.889	-
Comisiones	110.572	110.572	-	-	110.853
Arancel Caja de Valores SA	96.800	96.800	-	-	72.302
Gastos en comunicación	44.012	-	-	44.012	38.857
Papelería y útiles	27.687	-	-	27.687	45.056
Cuota CASFOG	37.065	-	-	37.065	33.528
Impuestos provinciales y municipales	62.036	-	62.036	-	41.588
Impuestos y tasas	179.632	-	-	179.632	111.550
Amortizaciones de bienes de uso	-	-	-	-	1.539
Alquileres	60.000	-	-	60.000	36.000
Telefonía y comunicaciones	15.000	-	-	15.000	18.000
Impuestos bancarios	29.995	-	-	29.995	16.473
Publicidad	87.871	-	87.871	-	42.737
Gastos de representación	10.406	-	-	10.406	16.156
Gastos varios	14.713	-	-	14.713	69.485
Totales del período	2.865.064	1.229.024	149.907	1.486.133	
Totales del período anterior		613.155	84.325	994.773	1.692.253

Firmado al solo efecto de su identificación con nuestro informe de fecha 16 de mayo de 2017.

FELCARO, ROLDAN Y ASOCIADOS
 Registro de Sociedades Profesionales 7/24


 Sergio M. Koldán (Socio)
 Cont. Púb. y Lic. en Adm.
 Matrícula N° 7917 Ley 8738
 C.P.C.E. - Prov. de Sta. Fe


 Lic. Rodrigo Armas Pflirter
 Presidente


 C.P. Valentín Pomar
 Rep. Comisión Fiscalizadora

SOLIDUM SOCIEDAD DE GARANTÍA RECÍPROCA
INFORMACIÓN REQUERIDA POR LA RESOLUCIÓN N° 212/2013 Y MODIFICATORIAS
DE LA SECRETARÍA DE LA PEQUEÑA Y MEDIANA EMPRESA Y DESARROLLO REGIONAL

ANEXO VII
Hoja 1 de 4

a) Detalle de las cuentas a cobrar por garantías afrontadas al 31 de marzo de 2017:

Descripción	Plazo de mora					Totales
	< 31 días	31 - 180 días	181 - 365 días	1 <= 2 años	> 2 años	
Contragarantía hipotecaria	25.300	-	-	-	-	25.300,00
Previsión calculada	-	-	-	-	-	-
Contragarantía prendaria	-	-	-	-	-	-
Previsión calculada	-	-	-	-	-	-
Contragarantía fianza de terceros	-	305.219	319.261	-	-	-
Previsión calculada	-	61.044	201.426	-	-	624.480
Otras contragarantía	-	-	-	-	-	262.470
Previsión calculada	-	-	-	-	-	-
Total deudores por garantías afrontadas	25.300	305.219	319.261	-	-	-
Total previsión calculada	-	61.044	201.426	-	-	649.780
						262.470


b) Movimiento del período de los rendimientos del fondo de riesgo:


APORTE N°	RENDIMIENTOS DEL FONDO DE RIESGO			
	SALDO INICIAL	MOVIMIENTOS DEL PERÍODO		SALDO FINAL
		DEVENGADO	PAGADO (1)	
28				
29	(2.332)	79.368	(77.036)	-
30	(904)	30.746	(29.842)	-
31	(12.320)	419.310	(406.990)	-
32	(236)	8.019	(7.783)	-
33	(186)	6.334	(6.148)	-
34	(396)	13.483	(13.087)	-
35	(396)	13.483	(13.087)	-
36	88.018	686.405	(86.268)	-
37	7.125	52.838	-	688.155
38	1.543	15.806	-	59.963
39	(421)	14.558	-	17.349
40	(2.052)	71.023	-	14.137
41	(901)	31.196	-	68.971
42	(901)	31.196	-	30.295
43	1.975	156.680	-	30.295
44	(690)	208.559	-	158.655
45	4.646	21.559	-	207.869
46	5.543	5.159	-	26.205
47	2.767	1.436	-	10.702
48	2.767	1.436	-	4.203
49	(455)	104.271	-	4.203
50	1.870.991	717.325	-	103.816
Subtotal (transporte)	46.555	20.520	-	2.588.316
	2.009.740	2.710.710	(640.241)	4.080.209


(1) Incluye \$ 118.144 de rendimientos aportados por el Socio Protector como aportes al Fondo de Riesgo.

Firmado al solo efecto de su identificación con nuestro informe de fecha 16 de mayo de 2017.

FELCARO, ROLDAN Y ASOCIADOS
 Registro de Sociedades Profesionales 7/24


 Sergio M. Roldán (Socio)
 Cont. Púb. y Lic. en Adm.
 Matrícula N° 7917 Ley 8738
 C.P.C.E. - Prov. de Sta. Fe


 Lic. Rodrigo Armas Pflirter
 Presidente


 C.P. Valentín Pomar
 Rep. Comisión Fiscalizadora

SOLIDUM SOCIEDAD DE GARANTÍA RECÍPROCA

INFORMACIÓN REQUERIDA POR LA RESOLUCIÓN N° 212/2013 Y MODIFICATORIAS
DE LA SECRETARÍA DE LA PEQUEÑA Y MEDIANA EMPRESA Y DESARROLLO REGIONAL

ANEXO VII
Hoja 2 de 4

b) Movimiento del período de los rendimientos del fondo de riesgo (Cont.):

APORTE N°	RENDIMIENTOS DEL FONDO DE RIESGO			
	SALDO INICIAL	MOVIMIENTOS DEL PERÍODO		SALDO FINAL
		DEVENGADO	PAGADO ⁽¹⁾	
Transporte	2.009.740	2.710.710	(640.241)	4.080.209
51	(4.353)	521.408	-	517.055
52	623	20.940	-	21.563
53	228.985	180.504	-	409.489
54	457.970	361.009	-	818.979
55	22.898	18.050	-	40.948
56	125.290	117.662	-	242.952
57	(645)	21.893	-	21.248
58	(3.408)	115.719	-	112.311
59	(415)	14.074	-	13.659
60	(1.433)	48.645	-	47.212
61	(18.422)	626.313	-	607.891
62	(2.978)	101.124	-	98.146
63	(798)	27.105	-	26.307
64	(768)	26.125	-	25.357
65	(92)	3.128	-	3.036
66	(798)	27.105	-	26.307
67	(2.226)	75.582	-	73.356
68	(2.364)	80.273	-	77.909
69	199.377	386.784	-	586.161
70	14.241	27.628	-	41.869
71	301.914	585.702	-	887.616
72	8.545	16.576	-	25.121
73	113.930	221.019	-	334.949
74	-	335	-	335
75	-	335	-	335
76	-	502	-	502
77	-	1.803	-	1.803
78	-	131	-	131
79	-	104	-	104
80	-	221	-	221
81	-	221	-	221
82	-	5.696	-	5.696
Totales	3.444.813	6.344.426	(640.241)	9.148.998

Rendimientos del Fondo de Riesgo 3.444.813 8.460.843

(según estado de evolución de patrimonio neto)

Otras Deudas

688.155


Rendimientos del Fondo de Riesgo a pagar (Nota 3.9)


Totales	3.444.813	9.148.998
----------------	------------------	------------------

(1) Incluye \$ 118.144 de rendimientos aportados por el Socio Protector como aportes al Fondo de Riesgo.

Firmado al solo efecto de su identificación con nuestro informe de fecha 16 de mayo de 2017.

FELCARO, ROLDAN Y ASOCIADOS
Registro de Sociedades Profesionales 7/24


Sergio M. Roldán (Socio)
Cont. Púb. y Lic. en Adm.
Matrícula N° 7917 Ley 8738
C.P.C.E. - Prov.de Sta.Fe


Lic. Rodrigo Armas Pflirter
Presidente


C.P. Valentín Pomar
Rep. Comisión Fiscalizadora

SOLIDUM SOCIEDAD DE GARANTÍA RECÍPROCA

INFORMACIÓN REQUERIDA POR LA RESOLUCIÓN N° 212/2013 Y MODIFICATORIAS DE LA SECRETARÍA DE LA PEQUEÑA Y MEDIANA EMPRESA Y DESARROLLO REGIONAL

ANEXO VII
Hoja 3 de 4

c) Contragarantías respaldatorias al 31 de marzo de 2017:

SALDOS DE GARANTÍAS VIGENTES	CONTRAGARANTÍAS RECIBIDAS					SALDOS REAFIANZADOS
	HIPO TECAS	PRENDAS	FIANZAS DE TERCEROS	OTRAS	TOTAL	
(1)	(2)					
93.555.538	1.000.000	-	223.528.083	1.000.000	225.528.083	-

(1) Incluye garantías otorgadas en dólares por un valor nominal de 1.055.234 convertidas al tipo de cambio de fecha de cierre.

(2) Incluye contragarantías otorgadas en dólares por un valor nominal de 644.060 convertidas al tipo de cambio de fecha de cierre.

d) Deudas a favor de los socios protectores por fondo de riesgo contingente al 31 de marzo de 2017:

APORTE N°	FECHA DE APORTE	IMPORTE DE LA DEUDA	PREVISIÓN EFEC TUADA	IMPORTE NETO AL 31/03/2017
36	01/04/2015	6.063	(2.818)	3.245
37	01/07/2015	1.827	(858)	969
38	01/07/2015	1.688	(795)	893
39	01/07/2015	8.235	(3.878)	4.357
40	01/07/2015	3.617	(1.703)	1.914
41	01/07/2015	3.617	(1.703)	1.914
42	29/07/2015	17.930	(8.318)	9.612
43	29/07/2015	23.876	(11.081)	12.795
44	18/08/2015	2.449	(1.127)	1.322
45	18/08/2015	575	(258)	317
46	18/08/2015	157	(69)	88
47	18/08/2015	157	(69)	88
48	28/08/2015	11.905	(5.508)	6.397
49	16/09/2015	76.296	(32.288)	44.008
50	01/12/2015	2.183	(924)	1.259
51	28/12/2015	56.802	(24.814)	31.988
52	30/12/2015	2.280	(995)	1.285
53	30/12/2015	19.199	(8.125)	11.074
54	30/12/2015	38.397	(16.250)	22.147
55	30/12/2015	1.920	(812)	1.108
56	29/01/2016	10.546	(3.326)	7.220
57	01/03/2016	1.962	(619)	1.343
58	01/03/2016	10.370	(3.270)	7.100
59	01/03/2016	1.261	(398)	863
Subtotal (transporte)		303.312	(130.006)	173.306

Firmado al solo efecto de su identificación con nuestro informe de fecha 16 de mayo de 2017.

FELCARO, ROLDAN Y ASOCIADOS


Registro de Sociedades Profesionales 7/24


Sergio M. Roldán (Socio)

Cont. Púb. y Lic. en Adm.

Matrícula N° 7917 Ley 8738

C.P.C.E. - Prov.de Sta.Fe


Lic. Rodrigo Armas Pflirter
Presidente


C.P. Valentín Pomar
Rep. Comisión Fiscalizadora

SOLIDUM SOCIEDAD DE GARANTÍA RECÍPROCA

INFORMACIÓN REQUERIDA POR LA RESOLUCIÓN N° 212/2013 Y MODIFICATORIAS
DE LA SECRETARÍA DE LA PEQUEÑA Y MEDIANA EMPRESA Y DESARROLLO REGIONAL

ANEXO VII
Hoja 4 de 4

d) Deudas a favor de los socios protectores por fondo de riesgo contingente al 31 de marzo de 2017 (Cont.):


APORTE N°	FECHA DE APORTE	IMPORTE DE LA DEUDA	PREVISIÓN EFECTUADA	IMPORTE NETO AL 31/03/2017
Transporte		303.312	(130.006)	173.306
60	01/03/2016	4.359	(1.375)	2.984
61	01/03/2016	56.056	(17.678)	38.378
62	01/03/2016	9.062	(2.858)	6.204
63	01/03/2016	2.429	(766)	1.663
64	01/03/2016	2.336	(737)	1.599
65	01/03/2016	280	(88)	192
66	01/03/2016	2.429	(766)	1.663
67	01/03/2016	6.773	(2.136)	4.637
68	01/03/2016	7.194	(2.269)	4.925
69	30/03/2016	34.669	(10.933)	23.736
70	29/03/2016	2.476	(781)	1.695
71	30/03/2016	52.498	(16.556)	35.942
72	31/03/2016	1.486	(469)	1.017
73	31/03/2016	19.810	(6.248)	13.562
74	29/12/2016	947	(174)	773
75	29/12/2016	947	(174)	773
76	29/12/2016	1.421	(261)	1.160
77	30/12/2016	5.106	(939)	4.167
78	30/12/2016	372	(68)	304
79	30/12/2016	294	(54)	240
80	30/12/2016	625	(115)	510
81	30/12/2016	625	(115)	510
82	30/12/2016	16.130	(2.964)	13.166
Totales		531.636	(198.530)	333.106


e) Deudas a favor de los socios protectores al 31 de marzo de 2017:

APORTE N°	FECHA DE APORTE	IMPORTE DE LA DEUDA	PREVISIÓN EFECTUADA	IMPORTE NETO AL 31/03/2017
28	30/12/2014	5.460	(3.785)	1.675
29	30/12/2014	2.115	(1.466)	649
30	30/12/2014	28.846	(19.995)	8.851
31	30/12/2014	552	(382)	170
32	30/12/2014	436	(302)	134
33	30/12/2014	928	(643)	285
34	30/12/2014	928	(643)	285
35	28/03/2015	78.879	(36.722)	42.157
Totales		118.144	(63.938)	54.206

Firmado al solo efecto de su identificación con nuestro informe de fecha 16 de mayo de 2017.

FELCARO, ROLDAN Y ASOCIADOS
Registro de Sociedades Profesionales 7/24


Sergio M. Roldán (Socio)
Cont. Púb. y Lic. en Adm.
Matrícula N° 7917 Ley 8738
C.P.C.E. - Prov.de Sta.Fe


Lic. Rodrigo Armas Pflirter
Presidente


C.F. Valentín Pomar
Rep. Comisión Fiscalizadora

SOLIDUM SOCIEDAD DE GARANTÍA RECÍPROCA

Ratificación de Firmas Litografiadas


Por la presente se ratifican las firmas que, en facsímil, obran en las hojas que anteceden, desde la página 1 hasta 26 de los estados contables de Solidum Sociedad de Garantía Recíproca correspondientes al ejercicio económico N° 15, período de nueve meses, iniciado el 1 de julio de 2016 y finalizado el 31 de marzo de 2017.

Firmado al solo efecto de su identificación con nuestro informe de fecha 16 de mayo de 2017.


FELCARO, ROLDAN Y ASOCIADOS
Registro de Sociedades Profesionales 7/24



Sergio M. Roldán (Socio)
Cont. Púb. y Lic. en Adm.
Matrícula N° 7917 Ley 8738
C.P.C.E. - Prov.de Sta.Fe



Lic. Rodrigo Armas Pfirter
Presidente



C.P. Valentín Pomar
Rep. Comisión Fiscalizadora

INFORME DE LA COMISIÓN FISCALIZADORA

Señores accionistas de

Solidum Sociedad de Garantía Recíproca:

En nuestro carácter de miembros de la Comisión Fiscalizadora de Solidum Sociedad de Garantía Recíproca hemos efectuado una revisión limitada de los documentos detallados en el párrafo I siguiente. Los documentos citados son responsabilidad del Consejo de Administración de la Sociedad.

I. Documentos objeto de la revisión limitada

- a) Estado de situación patrimonial al 31 de marzo de 2017;
- b) Estado de resultados por el período de nueve meses finalizado el 31 de marzo de 2017;
- c) Estado de evolución del patrimonio neto por el período de nueve meses finalizado el 31 de marzo de 2017;
- d) Estado de flujo de efectivo por el período de nueve meses finalizado el 31 de marzo de 2017; y
- e) Notas 1 a 8 y anexos I a VII.

II. Alcance de la revisión limitada

Nuestro examen fue realizado de acuerdo con las normas de sindicatura vigentes. Dichas normas requieren que la revisión de los documentos detallados en el párrafo I se efectúe de acuerdo con las normas de auditoría vigentes para la revisión limitada de estados contables correspondientes a períodos intermedios, e incluya la verificación de la congruencia de los documentos revisados con la información sobre las decisiones societarias expuestas en actas, y la adecuación de dichas decisiones a la ley y a los estatutos en lo relativo a sus aspectos formales y documentales.

Para realizar nuestra tarea profesional sobre los documentos detallados en los ítems a) a e) del párrafo I hemos revisado el trabajo efectuado por los auditores externos de Solidum Sociedad de Garantía Recíproca, Felcaro, Roldán y Asociados quienes emitieron su informe de fecha 16 de mayo de 2017, de acuerdo con las normas de auditoría vigentes para la revisión limitada de estados contables de períodos intermedios. Nuestra revisión incluyó la verificación de la planificación del trabajo, de la naturaleza, alcance y oportunidad de los procedimientos aplicados y de los resultados de la auditoría efectuada por dichos profesionales.


Una revisión de los estados contables de períodos intermedios consiste en realizar indagaciones, principalmente a las personas responsables de los temas financieros y contables, y aplicar procedimientos analíticos y otros procedimientos de revisión. Una revisión tiene un alcance significativamente menor que el de una auditoría y, por consiguiente, no nos permite obtener seguridad de que tomemos conocimiento de todos los temas significativos que podrían identificarse en una auditoría. En consecuencia, no expresamos opinión de auditoría. Dado que no es responsabilidad de la Comisión Fiscalizadora efectuar un control de gestión, la revisión no se extendió a los criterios y decisiones empresarias de las diversas áreas de la Sociedad, cuestiones que son de responsabilidad exclusiva del Consejo de Administración.

III. Conclusión

Basado en nuestra revisión, con el alcance descrito en el párrafo II, no hemos tomado conocimiento de ninguna modificación importante que deba hacerse a los estados contables adjuntos para que los mismos estén presentados de conformidad con las normas contables profesionales.

Los estados contables adjuntos surgen de registros contables llevados, en sus aspectos formales, de conformidad con las disposiciones legales vigentes.

Rosario, 16 de mayo de 2017.



C.P. Valentín Pomar
Rep. Comisión Fiscalizadora
Contador público



FELCARO, ROLDAN & ASOCIADOS

INFORME DE REVISIÓN DE LOS AUDITORES INDEPENDIENTES
(sobre estados contables de períodos intermedios)

Señores Presidente y miembros del
Consejo de Administración de
Solidum Sociedad de Garantía Recíproca
Santa Fe 1363, piso 4°
Rosario, Provincia de Santa Fe

Identificación de los estados contables objeto de la revisión

Hemos revisado los estados contables adjuntos de Solidum Sociedad de Garantía Recíproca, que comprenden el estado de situación patrimonial al 31 de marzo de 2017, y los correspondientes estados de resultados, de evolución del patrimonio neto y de flujo de efectivo por el período de nueve meses finalizado en esa fecha, así como un resumen de las políticas contables significativas y otra información explicativa incluidas en las notas 1 a 8 y anexos I a VII. Las cifras resumidas (expresadas en pesos) de los presentes estados contables son las siguientes:

Activo	68.582.866
Pasivo	1.636.486
Patrimonio Neto	66.946.380
Ganancia neta del ejercicio	961.732

Las cifras y otra información correspondientes al ejercicio finalizado el 30 de junio de 2016 y al período de nueve meses terminado el 31 de marzo de 2016 son parte integrante de los estados contables mencionados precedentemente y se las presenta con el propósito de que se interpreten exclusivamente en relación con las cifras y con la información del período intermedio actual.

Responsabilidad del Consejo de Administración en relación con los estados contables

El Consejo de Administración es responsable de la preparación y presentación razonable de los estados contables adjuntos correspondientes al período intermedio mencionado precedentemente de conformidad con las normas contables profesionales argentinas, y del control interno que el Consejo de Administración considere necesario para permitir la preparación de estados contables libres de incorrecciones significativas.

Responsabilidad del auditor

Nuestra responsabilidad consiste en emitir una conclusión sobre los estados contables adjuntos basada en nuestra revisión. Hemos llevado a cabo nuestra revisión de conformidad con las normas de revisión de estados contables de períodos intermedios establecidas en la sección IV de la Resolución Técnica N° 37 de la Federación Argentina de Consejos Profesionales de Ciencias Económicas. Dichas normas exigen que cumplamos los requerimientos de ética.

Una revisión de los estados contables de períodos intermedios consiste en realizar indagaciones, principalmente a las personas responsables de los temas financieros y contables, y aplicar procedimientos analíticos y otros procedimientos de revisión. Una revisión tiene un alcance significativamente menor que el de una auditoría y, por consiguiente, no nos permite obtener seguridad de que tomemos conocimiento de todos los temas significativos que podrían identificarse en una auditoría. En consecuencia, no expresamos opinión de auditoría.



Conclusión

Sobre la base de nuestra revisión, nada ha llamado nuestra atención que nos hiciera pensar que los estados contables adjuntos de Solidum Sociedad de Garantía Recíproca correspondientes al período de nueve meses terminado el 31 de marzo de 2017 no están presentados en forma razonable, en todos sus aspectos significativos, de acuerdo con las normas contables profesionales argentinas vigentes en la Provincia de Santa Fe.

Informe sobre otros requerimientos legales y reglamentarios

Según surge de los registros contables de la Sociedad, el pasivo devengado al 31 de marzo de 2017 a favor del Régimen Nacional de la Seguridad Social en concepto de aportes y contribuciones previsionales asciende a \$ 15.168, siendo no exigible a esa fecha.

Según surge de los registros contables de la Sociedad, no existe pasivo devengado al 31 de marzo de 2017 a favor de la Administración Provincial de Impuestos en concepto de impuesto sobre los ingresos brutos.

Rosario, 16 de mayo de 2017.

FELCARO, ROLDAN Y ASOCIADOS
Registro de Sociedades Profesionales 7/24

Sergio M. Roldán (Socio)
Cont. Pub. y Lic. en Adm.
Matrícula N° 7917 Ley 8738
C.P.C.E. - Prov. de Sta. Fe

CONSEJO PROFESIONAL DE CIENCIAS ECONÓMICAS DE LA PROVINCIA DE SANTA FE
CÁMARA II
ROSARIO
01586656/00510202
ROSARIO, 30/05/2017

EL CONSEJO PROFESIONAL DE CIENCIAS ECONÓMICAS DE LA PROVINCIA DE SANTA FE CERTIFICA QUE LA FIRMA PROFESIONAL QUE ANTECEDE CONCUERDA CON LA DE NUESTRO REGISTRO Y CORRESPONDE A

ROLDAN SERGIO MIGUEL
INSCRIPTO/A EN LA MATRICULA DE CONTADOR PUBLICO N° 7917 Y QUE SE HAN CUMPLIDO CON LAS LEYES NRO. 6854 Y 12135.
LEGALIZACION N° 02025623
C.P.C.E. SANTA FE LEY 8738 Y 12135

2025623

Dra. CP MORESCO, MARIA EVELINO

