



Santa Fe 1363, piso 4° - Rosario - Santa Fe

**MEMORIA Y ESTADOS CONTABLES
CORRESPONDIENTES AL EJERCICIO ECONOMICO N° 15
INICIADO EL 1 DE JULIO DE 2016 Y
FINALIZADO EL 30 DE JUNIO DE 2017**

DENOMINACIÓN DE LA SOCIEDAD:

SOLIDUM SOCIEDAD DE GARANTÍA RECÍPROCA

DOMICILIO LEGAL:

SANTA FE 1363, PISO 4° - ROSARIO - SANTA FE

ACTIVIDAD PRINCIPAL:

**OTORGAMIENTO DE GARANTÍAS A SUS SOCIOS PARTÍCIPES MEDIANTE LA
CELEBRACION DE CONTRATOS DE GARANTÍA RECÍPROCA**

INSCRIPCIÓN EN EL REGISTRO PUBLICO DE COMERCIO:

DEL ESTATUTO:

N° 21 - FS 111/165 - TOMO XIX - 27/12/2002 - CONTRATOS SOCIALES - TUCUMAN

DE LAS MODIFICACIONES:

N° 13 - FS 83/104 - TOMO V - 16/03/2005 - CONTRATOS SOCIALES - TUCUMAN

N° 38 - FS 263/284 - TOMO XXI - 07/11/2005 - CONTRATOS SOCIALES - TUCUMAN

T°93 F°10500 N°442 - 26/06/2012 - ESTATUTOS - ROSARIO

FECHA DE FINALIZACIÓN DEL PLAZO DE DURACIÓN DE LA SOCIEDAD:

30 DE JUNIO DE 2100

AUTORIZACIÓN DE LA EX SUBSECRETARIA DE LA PEQUEÑA Y MEDIANA EMPRESA Y DESARROLLO REGIONAL:

DISPOSICIÓN N° 5 DEL 30 DE JULIO DE 2003

EJERCICIO ECONÓMICO N° 15

INICIADO EL: 01 DE JULIO DE 2016

FINALIZADO EL: 30 DE JUNIO DE 2017

COMPOSICIÓN DEL CAPITAL SOCIAL (NOTA 5)

CAPITAL SOCIAL	SUSCRITO E INTEGRADO	INSCRIPTO
Acciones ordinarias- clase A VN \$1 c/u	307.150	295.460
Acciones ordinarias- clase B VN \$1 c/u	279.925	278.305
Total del Capital	587.075	573.765



Santa Fe 1363, piso 4° - Rosario - Santa Fe

CONTENIDO

Composición del Consejo de Administración y de la Comisión Fiscalizadora

Memoria

Estado de situación patrimonial

Estado de resultados

Estado de evolución del patrimonio neto

Estado de flujo de efectivo

Notas a los estados contables

Anexos

Informe de la Comisión Fiscalizadora

Informe de los auditores independientes



Santa Fe 1363, piso 4° - Rosario - Santa Fe

COMPOSICIÓN DEL CONSEJO DE ADMINISTRACIÓN

Presidente	Rodrigo Armas Pfrter
Vicepresidente	Luis Alberto Pérez
Miembros Titulares	Ludovico Blödorn
Miembros Suplentes	Juan Luis Hourcade
	Bernardo Andrés Ermini
	Ricardo Antonio Petry

COMPOSICIÓN DE LA COMISIÓN FISCALIZADORA

Síndicos Titulares	Daniel José María Urizar
	María Azul Abella
	Valentín Pomar
Síndicos Suplentes	Hernán Juan Francisco Racciatti Cassiello
	Sergio Miguel Roldán
	Silvina Príncipe

SOLIDUM SOCIEDAD DE GARANTÍA RECÍPROCA

ESTADO DE SITUACIÓN PATRIMONIAL


Al 30 de junio de 2017
comparativo con el ejercicio anterior
Cifras expresadas en pesos - Nota 2


	30/06/2017			30/06/2016		
	Sociedad de Garantía Recíproca	Fondo de Riesgo	Total	Sociedad de Garantía Recíproca	Fondo de Riesgo	Total
ACTIVO						
ACTIVO CORRIENTE						
Caja y bancos (Nota 3.1)	681.176	876.853	1.558.029	371.400	3.541.108	3.912.508
Inversiones temporarias (Nota 3.2 y Anexo I)	389.680	65.419.468	65.809.148	105.241	55.978.239	56.083.480
Créditos por servicios prestados (Nota 3.4)	544.785	485.681	1.030.466	229.250	349.550	578.800
Otros créditos (Nota 3.5)	17.468	7.924	25.392	48.586	2.737	51.323
Total del activo corriente	1.633.109	66.789.926	68.423.035	754.477	59.871.634	60.626.111
ACTIVO NO CORRIENTE						
Otros créditos (Nota 3.5)	36.845	818.520	855.365	48.789	855.995	904.784
Bienes de uso (Anexo III)	-	-	-	-	-	-
Otras inversiones (Nota 3.3 y Anexo I)	107.593	-	107.593	45.035	-	45.035
Activos intangibles (Anexo IV)	-	-	-	-	-	-
Total del activo no corriente	144.438	818.520	962.958	93.824	855.995	949.819
Total del activo	1.777.547	67.608.446	69.385.993	848.301	60.727.629	61.575.930
PASIVO						
PASIVO CORRIENTE						
Deudas comerciales (Nota 3.6)	620.523	203.518	824.041	202.206	-	202.206
Remuneraciones y cargas sociales (Nota 3.7)	511.960	-	511.960	49.649	-	49.649
Deudas fiscales (Nota 3.8)	181.910	-	181.910	90.434	-	90.434
Otras deudas (Nota 3.9)	1.500	28.873	30.373	25.500	-	25.500
Total del pasivo corriente	1.315.893	232.391	1.548.284	367.789	-	367.789
PASIVO NO CORRIENTE						
Otras deudas (Nota 3.9)	60.000	-	60.000	60.000	-	60.000
Total del pasivo no corriente	60.000	-	60.000	60.000	-	60.000
Total pasivo	1.375.893	232.391	1.608.284	427.789	-	427.789
PATRIMONIO NETO						
(según estado correspondiente)	401.654	67.376.055	67.777.709	420.512	60.727.629	61.148.141
Total del pasivo y patrimonio neto	1.777.547	67.608.446	69.385.993	848.301	60.727.629	61.575.930


Las notas y anexos a los estados contables que se acompañan son parte integrante de los mismos.

Firmado al solo efecto de su identificación con nuestro informe de fecha 15 de septiembre de 2017.

FELCARO, ROLDAN Y ASOCIADOS
Registro de Sociedades Profesionales 7/24


Sergio M. Roldán (Socio)
Cont. Púb. y Lic. en Adm.
Matrícula N° 7917 Ley 8738
C.P.C.E. - Prov.de Sta.Fe


Lic. Rodrigo Armas Pflirter
Presidente


C.F. Valentín Pomar
Rep. Comisión Fiscalizadora

SOLIDUM SOCIEDAD DE GARANTÍA RECÍPROCA

ESTADO DE RESULTADOS

Por el ejercicio anual
iniciado el 1 de julio de 2016 y finalizado el 30 de junio de 2017
comparativo con el ejercicio anterior
Cifras expresadas en pesos - Nota 2

RESULTADO DE LAS OPERACIONES DE LA SOCIEDAD DE GARANTÍA RECÍPROCA

	<u>30/06/2017</u>	<u>30/06/2016</u>
Ingresos por servicios (Nota 3.10)	5.002.359	2.315.239
Costos de los servicios (Anexo VI)	<u>(2.164.363)</u>	<u>(852.041)</u>
Resultado bruto	2.837.996	1.463.198
Gastos operativos (Anexo VI)		
Administración	(2.703.515)	(1.343.952)
Comercialización	(179.434)	(99.564)
Resultados financieros y por tenencia:		
Generados por activos	40.785	10.774
Generados por pasivos	<u>(404)</u>	<u>(651)</u>
Resultado del ejercicio antes de impuesto a las ganancias	(4.572)	29.805
Impuesto a la ganancia mínima presunta (nota 2.4.7.)	(2.236)	(2.436)
Impuesto a las ganancias (nota 2.4.7)	<u>-</u>	<u>-</u>
Resultado del ejercicio de la Sociedad de Garantía Recíproca	<u>(6.808)</u>	<u>27.369</u>


RESULTADO DEL FONDO DE RIESGO ADMINISTRADO


	<u>30/06/2017</u>	<u>30/06/2016</u>
Rendimiento neto del fondo de riesgo	10.125.693	14.537.061
Quebrantos por deudores por garantías afrontadas	(369.396)	(32.197)
Deudores por incobrabilidad a cargo de socios protectores por retiros efectuados	<u>34.193</u>	<u>-</u>
Resultado del fondo de riesgo	9.790.490	14.504.864
Atribución del resultado al fondo de riesgo:		
Retribución del fondo de riesgo disponible (socios protectores)	(10.125.693)	(14.537.061)
Deudores por incobrabilidad a cargo del fondo de riesgo contingente (socios protectores)	<u>335.203</u>	<u>32.197</u>
Resultado neto del ejercicio del fondo de riesgo	<u>-</u>	<u>-</u>
Resultado neto del ejercicio	<u>(6.808)</u>	<u>27.369</u>

Las notas y anexos a los estados contables que se acompañan son parte integrante de los mismos.

Firmado al solo efecto de su identificación con nuestro informe de fecha 15 de septiembre de 2017.

FELCARO, ROLDAN Y ASOCIADOS
Registro de Sociedades Profesionales 7/24


Sergio M. Roldán (Socio)
Cont. Púb. y Lic. en Adm.
Matrícula N° 7917 Ley 8738
C.P.C.E. - Prov. de Sta. Fe


Lic. Rodrigo Armas Pflirter
Presidente


C.P. Valentín Pomar
Rep. Comisión Fiscalizadora

SOLIDUM SOCIEDAD DE GARANTÍA RECÍPROCA

ESTADO DE EVOLUCIÓN DEL PATRIMONIO NETO

Por el ejercicio anual
 iniciado el 1 de julio de 2016 y finalizado el 30 de junio de 2017
 comparativo con el ejercicio anterior
 Cifras expresadas en pesos - Nota 2

Hoja 1 de 2


DETALLE	SOCIEDAD DE GARANTÍA RECÍPROCA					FONDO DE RIESGO (I) (NOTA 6)				TOTAL PATRIMONIO NETO		
	APORTES DE LOS ACCIONISTAS (NOTA 5)		AJUSTES AL CAPITAL	RESULTADOS NO ASIGNADOS	TOTAL SOCIEDAD DE GARANTÍA RECÍPROCA	FONDO DISPONIBLE	FONDO CONTINGENTE	DEUDOS POR INCOBRABILIDAD FONDO CONTINGENTE	RENDIMIENTO		TOTAL FONDO DE RIESGO	
	SOCIOS PARTICIPES	SOCIOS PROTECTORES										TOTAL APORTES DE LOS ACCIONISTAS
Saldo al 30/06/2016	301.600	279.525	848	581.973	(161.461)	420.512	56.933.266	381.747	(32.197)	3.444.813	60.727.629	61.148.141
Según asamblea general ordinaria del 18 de octubre de 2016. Honorarios Consejo de Administración Honorarios Comisión Fiscalizadora					(9.000) (9.000)	(9.000) (9.000)						(9.000) (9.000)
Incorporación de nuevos socios aprobada por el Consejo de Administración "ad referendum" de la Asamblea de Accionistas	5.550	400		5.950		5.950						5.950
Retiros de aportes y rendimientos del fondo de riesgo							(12.963.293)	(124.207)	58.167	(3.200.231)	(16.229.564)	(16.229.564)
Aportes al fondo de riesgo							13.087.500	(84.813)			13.087.500	13.087.500
Cobranzas de deudores por garantías abonadas							84.813	(84.813)				
Deudores por garantías abonadas							(593.313)	593.313				
Transferencia a cuentas de orden por créditos provisionados al 100%								(235.461)	235.461			
Deudores por incobrabilidad									(335.203)		(335.203)	(335.203)
Rendimiento del fondo de riesgo										10.125.693	10.125.693	10.125.693
Resultado neto del ejercicio					(6.808)	(6.808)						(6.808)
Saldo al 30/06/2017	307.150	279.925	848	587.923	(186.269)	401.654	56.548.973	530.579	(73.772)	10.370.275	67.376.055	67.777.709


(1) Incluye la evolución del fondo de riesgo, requerida por la resolución 20.2016 de la Secretaría de la Pequeña y Mediana Empresa y Desarrollo Regional.


Las notas y anexos a los estados contables que se acompañan son parte integrante de los mismos.

Firmado al solo efecto de su identificación con nuestro informe de fecha 15 de septiembre de 2017.

FELCARO, ROLDAN Y ASOCIADOS
 Registro de Sociedades Profesionales 7/24


 Sergio M. Roldán (Socio)
 Cont. Púb. y Lic. en Adm.
 Matrícula N° 7917 Ley 8738
 C.P.C.E. - Prov.de Sta.Fe


 Lic. Rodrigo Armas Pfirter
 Presidente


 C.P. Valentín Pomar
 Rép. Comisión Fiscalizadora

SOLIDUM SOCIEDAD DE GARANTÍA RECÍPROCA

ESTADO DE EVOLUCIÓN DEL PATRIMONIO NETO

Por el ejercicio anual
 iniciado el 1 de julio de 2016 y finalizado el 30 de junio de 2017
 comparativo con el ejercicio anterior
 Cifras expresadas en pesos - Nota 2

DETALLE	SOCIEDAD DE GARANTÍA RECÍPROCA					FONDO DE RIESGO (1) (NOTA 6)			TOTAL PATRIMONIO NETO			
	APORTES DE LOS ACCIONISTAS (NOTA 5)		RESULTADOS NO ASIGNADOS	TOTAL SOCIEDAD GARANTÍA RECÍPROCA	FONDO DISPONIBLE	FONDO CONTINGENTE	FONDO DE RIESGO POR INCORRIBILIDAD POR GARANTÍAS AFRONTADAS FONDO CONTINGENTE	RENDIMIENTO FONDO DISPONIBLE				
	SOCIOS PARTICIPES	PROFITOS								AJUSTES AL CAPITAL	TOTAL APORTES DE LOS ACCIONISTAS	
Saldo al 30/06/2015	300.020	278.305	848	579.173	(164.830)	414.343	15.160.500	-	939.102	16.099.602	16.513.945	
Según asamblea general ordinaria del 9 de octubre de 2015; Honorarios Consejo de Administración Honorarios Comisión Fiscalizadora					(12.000) (12.000)	(12.000) (12.000)						(12.000) (12.000)
Incorporación de nuevos socios aprobada por el Consejo de Administración "ad referendum" de la Asamblea de Accionistas	1.580	1.220		2.800		2.800						2.800
Retiros de aportes y rendimientos del fondo de riesgo (2)							(1.000.000)		(767.837)	(1.767.837)	(1.767.837)	
Aportes al fondo de riesgo con rendimientos							11.263.513		(11.263.513)			-
Aportes al fondo de riesgo (2)							31.891.000			31.891.000	31.891.000	31.891.000
Pagos afrontados en cumplimiento de garantías caídas							(381.747)					-
Previsión fondo de riesgo contingente												-
Rendimiento del fondo de riesgo disponible												(32.197)
Resultado neto del ejercicio					27.369							14.537.061
Saldo al 30/06/2016	301.600	279.525	848	581.973	(161.461)	420.512	56.933.266	381.747	3.444.813	60.727.629	61.148.141	

(1) Incluye la evolución del fondo de riesgo requerida por la resolución 212/2013 de la Secretaría de la Pequeña y Mediana Empresa y Desarrollo Regional

(2) Neto de remisiones de aportes por un importe de \$ 1573.000


Las notas y anexos a los estados contables que se acompañan son parte integrante de los mismos

Firmado al solo efecto de su identificación con nuestro informe de fecha 15 de septiembre de 2017.


FELCARO, ROLDAN Y ASOCIADOS
 Registro de Sociedades Profesionales 7/24



Sergio Roldán (Socio)
 Cont. Púb. y Lic. en Adm.
 Matricula N° 7917 Ley 8738
 C.P.C.E. - Prov. de Sta Fe



Lic. Rodrigo Armas Pfirter
 Presidente



C.P. Valentín Pomar
 Rep. Comisión Fiscalizadora

SOLIDUM SOCIEDAD DE GARANTÍA RECÍPROCA

ESTADO DE FLUJO DE EFECTIVO Y EQUIVALENTES


Por el ejercicio anual
 iniciado el 1 de julio de 2016 y finalizado el 30 de junio de 2017
 comparativo con el ejercicio anterior
 Cifras expresadas en pesos - Nota 2


	30/06/2017			30/06/2016		
	Sociedad de Garantía Reciproca	Fondo de Riesgo	Total	Sociedad de Garantía Reciproca	Fondo de Riesgo	Total
VARIACIONES DEL EFECTIVO Y SUS EQUIVALENTES						
Efectivo y sus equivalentes al inicio del ejercicio	476.641	59.519.347	59.995.988	587.034	16.874.974	17.462.008
Efectivo y sus equivalentes al cierre del ejercicio	1.070.856	66.296.321	67.367.177	476.641	59.519.347	59.995.988
Aumento / (Disminución) neta del efectivo y sus equivalentes	594.215	6.776.974	7.371.189	(110.393)	42.644.373	42.533.980
CAUSAS DE LA VARIACIÓN DEL EFECTIVO Y SUS EQUIVALENTES						
Actividades operativas						
Resultado neto del ejercicio	(6.808)	-	(6.808)	27.369	-	27.369
Más						
Impuesto a la ganancia mínima presunta	2.236	-	2.236	2.436	-	2.436
Retribución del fondo de riesgo (socios protectores) devengada	-	10.125.693	10.125.693	-	14.537.061	14.537.061
Menos						
Resultados financieros y por tenencia netos devengados	(40.381)	-	(40.381)	(10.123)	-	(10.123)
Rendimiento del fondo de riesgo devengado	-	(10.125.693)	(10.125.693)	-	(14.537.061)	(14.537.061)
Ajustes para arribar al flujo neto de efectivo provenientes de las actividades operativas						
Amortización bienes de uso	-	-	-	2.053	-	2.053
Cambio en activos y pasivos operativos:						
(Aumento) de créditos por servicios prestados neto de provisiones	(830.243)	(508.501)	(1.338.744)	46.305	(390.604)	(344.299)
Disminución / (Aumento) de otros créditos	11.474	32.288	43.762	11.561	(2.737)	8.824
Aumento/(Disminución) de deudas comerciales	418.317	203.518	621.835	(208.193)	-	(208.193)
Aumento remuneraciones y cargas sociales	462.311	-	462.311	49.649	-	49.649
Aumento de deudas fiscales	91.476	-	91.476	37.555	-	37.555
(Disminución) de otras deudas	(42.000)	-	(42.000)	-	-	-
Impuesto a las ganancias pagado	29.352	-	29.352	(36.893)	(855.995)	(892.888)
Resultados financieros y por tenencia generados por los equivalentes de efectivo	40.785	10.125.693	10.166.478	10.123	14.537.061	14.547.184
Resultados financieros pagados	(404)	-	(404)	-	-	-
Rendimientos del fondo de riesgo pagados	514.708	(3.160.967)	(2.646.259)	-	(1.534.352)	(1.534.352)
Flujo neto de efectivo y sus equivalentes generado por / (aplicado a) las actividades operativas	650.823	6.692.031	7.342.854	(68.158)	11.753.373	11.685.215
Actividades de inversión						
Compra de acciones	(62.558)	-	(62.558)	(45.035)	-	(45.035)
Flujo neto de efectivo y sus equivalentes (aplicado a) las actividades de inversión	(62.558)	-	(62.558)	(45.035)	-	(45.035)
Actividades de financiación						
Aportes de los accionistas	5.950	-	5.950	2.800	-	2.800
Aportes al fondo de riesgo	-	8.200.000	8.200.000	-	31.891.000	31.891.000
Retiros de aportes del fondo de riesgo	-	(8.115.057)	(8.115.057)	-	(1.000.000)	(1.000.000)
Flujo neto de efectivo y sus equivalentes generado por las actividades de financiación	5.950	84.943	90.893	2.800	30.891.000	30.893.800
Aumento / (Disminución) neta del efectivo y sus equivalentes	594.215	6.776.974	7.371.189	(110.393)	42.644.373	42.533.980


Las notas y anexos a los estados contables que se acompañan son parte integrante de los mismos.

Firmado al solo efecto de su identificación con nuestro informe de fecha 15 de septiembre de 2017.

FELCARO, ROLDAN Y ASOCIADOS
 Registro de Sociedades Profesionales 7/24


 Sergio M. Roldán (Socio)
 Cont. Púb. y Lic. en Adm.
 Matrícula N° 7917 Ley 8738
 C.P.C.E. - Prov.de Sta.Fe


 Lic. Rodrigo Armas Pflirter
 Presidente


 C.P. Valentin Pomar
 Rep. Comisión Fiscalizadora

SOLIDUM SOCIEDAD DE GARANTÍA RECÍPROCA

NOTAS A LOS ESTADOS CONTABLES

Correspondientes al ejercicio económico n° 15
iniciado el 1 de julio de 2016 y finalizado el 30 de junio de 2017
presentado en forma comparativa
Cifras expresadas en pesos – Nota 2

NOTA 1- OBJETO Y SITUACIÓN DE LA SOCIEDAD

Solidum Sociedad de Garantía Recíproca es una Sociedad de Garantía Recíproca regulada por la ley N° 24.467, sus modificatorias, y su correspondiente decreto reglamentario N° 1076/01.

Su objeto principal es el otorgamiento de garantías a sus socios partícipes para facilitarles el acceso al crédito mediante la celebración de contratos de garantía recíproca. Asimismo, la Sociedad puede brindar asesoramiento técnico, económico y financiero a sus socios partícipes.

Mediante la Disposición N° 5 de fecha 30 de julio de 2003, la ex Subsecretaria de la Pequeña y Mediana Empresa y Desarrollo Regional (SSEPYMEyDR) autorizó a Solidum Sociedad de Garantía Recíproca a desarrollar sus actividades. En la actualidad, la autoridad de aplicación es la Secretaría de Pequeña y Mediana Empresa y Desarrollo Regional.

NOTA 2- NORMAS CONTABLES APLICADAS

Los presentes estados contables están expresados en pesos y fueron confeccionados conforme a las disposiciones de la Ley General de Sociedades y las normas contables de exposición y valuación contenidas en las Resoluciones Técnicas (RT) emitidas por la Federación Argentina de Consejos Profesionales de Ciencias Económicas (FACPCE), adoptadas por el Consejo Profesional de Ciencias Económicas de la Provincia de Santa Fe.

En particular, las principales normas contables profesionales utilizadas en la preparación de estos estados contables han sido: a) la segunda parte de la Resolución Técnica N° 41, norma contable profesional general en materia de reconocimiento y medición para Entes Pequeños, en tanto el Sociedad encuadra en esa categoría, conforme con lo establecido en dicha norma y b) las Resoluciones Técnicas N° 8 y N° 9 normas de exposición contable general y particulares para este tipo de ente.

Asimismo, los presentes estados contables incluyen la información pertinente requerida por la Resolución N° 212/2013 y sus modificatorias de la Secretaría de la Pequeña y Mediana Empresa y Desarrollo Regional y sus modificatorias.


2.1. CONSIDERACIÓN DE LOS EFECTOS DE LA INFLACIÓN


Los presentes estados contables reconocen los efectos de las variaciones en el poder adquisitivo de la moneda hasta el 28 de febrero de 2003. Por el Decreto N° 664/03 del poder Ejecutivo Nacional se discontinuó el ajuste por inflación a partir del 1° de marzo de 2003. Hasta dicha fecha los estados contables fueron objeto del ajuste integral por inflación establecido por la Resolución Técnica N° 6 de la FACPCE.


La Resolución Técnica N° 41 establece en la Sección 2.6 (Expresión en moneda homogénea) que la aplicación del ajuste por inflación debe realizarse frente a la existencia de un contexto de inflación el cual se caracteriza, entre otras consideraciones, por la existencia de una tasa acumulada de inflación en tres años que alcance o sobrepase el 100%, considerando para ello el Índice de Precios Internos al por Mayor publicado por el Instituto Nacional de Estadística y Censos.

Firmado al solo efecto de su identificación con nuestro informe de fecha 15 de septiembre de 2017.

FELCARO, ROLDAN Y ASOCIADOS
Registro de Sociedades Profesionales 7/24


Sergio M. Roldán (Socio)
Cont. Púb. y Lic. en Adm.
Matricula N° 7917 Ley 8738
C.P.C.E. - Prov.de Sta.Fe


Lic. Rodrigo Armas Pflirter
Presidente


C. P. Valentín Pomar
Rep. Comisión Fiscalizadora

SOLIDUM SOCIEDAD DE GARANTÍA RECÍPROCA

NOTAS A LOS ESTADOS CONTABLES

NOTA 2- NORMAS CONTABLES APLICADAS (Cont.)

2.1. CONSIDERACIÓN DE LOS EFECTOS DE LA INFLACIÓN (Cont.)

Con fecha posterior al cierre del ejercicio, el Consejo Profesional de Ciencias Económicas de la Provincia de Santa Fe aprobó, mediante la Resolución de Consejo Superior N° 15/2017 de fecha 21 de julio de 2017, la Resolución Mesa Directiva n° 879/17 de la FACPCE. Esta última establece que la sección 2.6 de la Resolución Técnica No 41 se aplicarán a los estados contables correspondientes a ejercicios anuales cerrados a partir del 1 de diciembre de 2017 inclusive y los ejercicios intermedios posteriores a dicho ejercicio y, por lo tanto, se evaluarán las condiciones de dichas secciones a partir de esa fecha. En virtud de ello, la Sociedad no reexpresó los presentes estados contables en moneda homogénea.

2.2. ESTIMACIONES CONTABLES

La preparación de estados contables a una fecha determinada requiere que la Gerencia de la Sociedad realice estimaciones y evaluaciones que afectan el monto de los activos y pasivos registrados y contingentes revelados a dicha fecha, como así también los ingresos y egresos registrados en el ejercicio. La Gerencia de la Sociedad realiza estimaciones para poder calcular a un momento dado, por ejemplo, el valor recuperable de los activos y las depreciaciones de activos. Los resultados reales futuros pueden diferir de las estimaciones y evaluaciones realizadas a la fecha de preparación de los presentes estados contables.

2.3. INFORMACIÓN COMPARATIVA

De acuerdo con lo requerido por las normas contables profesionales vigentes en la República Argentina, los presentes estados contables se presentan en forma comparativa con las cifras correspondientes al ejercicio económico anual finalizado al 30 de junio de 2016.

2.4. CRITERIOS DE VALUACIÓN Y EXPOSICIÓN

Los principales criterios de valuación y exposición utilizados para la preparación de los estados contables son los siguientes:

2.4.1. Caja y Bancos:

El efectivo disponible se ha computado a su valor nominal.

2.4.2. Créditos y deudas en moneda nacional:


Los créditos y deudas en moneda nacional han sido valuados en base a la mejor estimación posible de la suma a cobrar o a pagar al cierre del ejercicio.


La previsión para créditos por garantías afrontadas ha sido calculada en función de la antigüedad del crédito y el tipo de contragarantía otorgada por el socio partícipe de acuerdo con lo establecido en el art. 32 de la Resolución N° 212/2013 de la Secretaría de la Pequeña y Mediana Empresa y Desarrollo Regional y sus modificatorias.


EL mencionado artículo establece que verificada la previsión en un 100% de los créditos por garantías afrontadas se debe retirar del Fondo de Riesgo Total Computable el Fondo de Riesgo Contingente a que se refiera la previsión mencionada, imputando el saldo respectivo en las cuentas de orden.

Firmado al solo efecto de su identificación con nuestro informe de fecha 15 de septiembre de 2017.

FELCARO, ROLDAN Y ASOCIADOS
Registro de Sociedades Profesionales 7/24


Sergio M. Roldán (Socio)
Cont. Púb. y Lic. en Adm.
Matrícula N° 7917 Ley 8738
C.P.C.E. - Prov.de Sta.Fe


Lic. Rodrigo Armas Pffirter
Presidente


C.P. Valentin Pomar
Rep. Comisión Fiscalizadora

SOLIDUM SOCIEDAD DE GARANTÍA RECÍPROCA

NOTAS A LOS ESTADOS CONTABLES

NOTA 2- NORMAS CONTABLES APLICADAS (Cont.)

2.4.3. Activos y pasivos en moneda extranjera:

Los activos y pasivos en moneda extranjera han sido valuados al tipo de cambio del Banco de la Nación Argentina del último día hábil del ejercicio.

2.4.4. Inversiones:

Los títulos públicos, las acciones con cotización, las obligaciones negociables, los fondos comunes de inversión y los valores fiduciarios se encuentran valuados a su respectivo valor de mercado al cierre del ejercicio, neto de los gastos estimados de venta.

Los depósitos a plazo fijo, las cauciones bursátiles y los cheques de pago diferido están valuados a su valor de imposición más los intereses devengados al cierre del ejercicio.

Los saldos en cuentas comitentes fueron valuados a su valor nominal convertidos, de corresponder, al tipo de cambio de cierre (nota 2.4.3).

Las acciones sin cotización se encuentran valuados a su respectivo costo de adquisición.

En todos los casos, el valor registrado de las inversiones no supera su valor recuperable estimado en base a la información disponible a la fecha de emisión de los presentes estados contables.

2.4.5. Bienes de uso:

Los bienes de uso están valuados a su costo de adquisición neto de la correspondiente depreciación acumulada.

La amortización de dichos activos fue calculada por el método de línea recta aplicando tasas anuales para extinguir sus valores al final de la vida útil estimada. Los valores residuales así obtenidos no superan en su conjunto los respectivos valores recuperables.

2.4.6. Activos intangibles:

Corresponde a erogaciones para la organización y puesta en marcha de la empresa, los cuales se encuentran reexpresados de acuerdo con lo establecido en el punto 2.1., menos la correspondiente amortización acumulada.

La amortización de dichos activos fue calculada por el método de línea recta aplicando tasas anuales para extinguir sus valores al final de la vida útil estimada. Los valores residuales así obtenidos no superan en su conjunto los respectivos valores recuperables.

2.4.7. Impuestos a las ganancias y ganancia mínima presunta:


El impuesto a las ganancias se reconoce sobre la base del impuesto determinado correspondiente al ejercicio (método del impuesto a pagar). De acuerdo con las normas impositivas vigentes no corresponde constituir provisión por impuesto a las ganancias y ni a la ganancia mínima presunta.


El cargo a resultado en concepto de impuesto a la ganancia mínima presunta corresponde a saldos impositivos no recuperables.


Firmado al solo efecto de su identificación con nuestro informe de fecha 15 de septiembre de 2017.

FELCARO, ROLDAN Y ASOCIADOS

Registro de Sociedades Profesionales 7/24


Sergio M. Roldán (Socio)
Cont. Púb. y Lic. en Adm.
Matricula N° 7917 Ley 8738
C.P.C.E. - Prov.de Sta.Fe


Lic. Rodrigo Armas Pflirter
Presidente


C.F. Valentín Pomar
Rep. Comisión Fiscalizadora

SOLIDUM SOCIEDAD DE GARANTÍA RECÍPROCA

NOTAS A LOS ESTADOS CONTABLES

NOTA 2- NORMAS CONTABLES APLICADAS (Cont.)

2.4.8. Patrimonio Neto:

Los movimientos de las cuentas del patrimonio neto han sido reexpresados siguiendo los lineamientos detallados en la Nota 2.1. La cuenta Capital Social ha quedado expuesta a su valor nominal histórico. La diferencia entre el capital social expresado en moneda homogénea y el capital social nominal histórico ha sido expuesta en la cuenta "Ajustes al Capital" integrante del patrimonio neto.

2.4.9. Cuentas del estado de resultados:

Los resultados del ejercicio se exponen a su valor nominal. Incluyen los resultados devengados en el ejercicio con independencia de que se haya efectivizado su cobro o pago.

2.4.10. Estado de flujo de efectivo:

Para la presentación del estado de flujo de efectivo se ha adoptado la alternativa del método indirecto de la Resolución Técnica N° 8, considerándose efectivo al rubro caja y bancos y equivalentes a las inversiones temporarias.

NOTA 3- COMPOSICIÓN DE LOS PRINCIPALES RUBROS

	30/06/2017			30/06/2016		
	Sociedad de Garantía Recíproca	Fondo de Riesgo	Total	Sociedad de Garantía Recíproca	Fondo de Riesgo	Total
3.1 Caja y bancos						
Caja	207.967	-	207.967	203.147	-	203.147
Fondo fijo	2.000	-	2.000	2.000	-	2.000
Cuentas corrientes bancarias en pesos	450.015	876.853	1.326.868	166.253	1.555.880	1.722.133
Valores a depositar	21.194	-	21.194	-	1.985.228	1.985.228
TOTAL	681.176	876.853	1.558.029	371.400	3.541.108	3.912.508

Firmado al solo efecto de su identificación con nuestro informe de fecha 15 de septiembre de 2017.

FELCARO, ROLDAN Y ASOCIADOS

Registro de Sociedades Profesionales 7/24


Sergio M. Roldán (Socio)


Cont. Púb. y Lic. en Adm.

Matrícula N° 7917 Ley 8738

C.P.C.E. - Prov.de Sta.Fe


Lic. Rodrigo Armas Pflirter

Presidente


C.F. Valentín Pomar

Rep. Comisión Fiscalizadora

SOLIDUM SOCIEDAD DE GARANTÍA RECÍPROCA

NOTAS A LOS ESTADOS CONTABLES

NOTA 3- COMPOSICIÓN DE LOS PRINCIPALES RUBROS (Cont.)

	30/06/2017			30/06/2016		
	Sociedad de Garantía Recíproca	Fondo de Riesgo	Total	Sociedad de Garantía Recíproca	Fondo de Riesgo	Total
3.2. Inversiones temporarias						
3.2.1 En Pesos						
Títulos Públicos	389.051	23.637.996	24.027.047	-	25.610.843	25.610.843
Obligaciones Negociables	-	3.888.765	3.888.765	-	1.923.110	1.923.110
Fondos Comunes de Inversión	-	15.865.587	15.865.587	-	13.328.647	13.328.647
Acciones con cotización ⁽¹⁾	-	5.773.626	5.773.626	-	3.367.500	3.367.500
Valores fiduciarios	-	121.228	121.228	-	1.216.248	1.216.248
Depósitos a plazo fijo	-	-	-	-	1.177.078	1.177.078
Otras operaciones bursátiles	-	1.472.338	1.472.338	94.655	4.382.233	4.476.888
Saldos en cuenta comitente	629	22.414	23.043	9.929	(2.674)	7.255
Subtotal	389.680	50.781.954	51.171.634	104.584	51.002.985	51.107.569
3.2.2 En Moneda Extranjera						
Títulos Públicos (Anexo II)	-	14.452.144	14.452.144	-	4.974.163	4.974.163
Saldos en cuenta comitente (Anexo II)	-	185.370	185.370	657	1.091	1.748
Subtotal	-	14.637.514	14.637.514	657	4.975.254	4.975.911
TOTAL	389.680	65.419.468	65.809.148	105.241	55.978.239	56.083.480

(1) Al 30 de junio de 2016, la Sociedad mantenía acciones del Grupo Galicia por un valor nominal de 8.000 registradas contablemente por \$ 364.105 en garantía a favor del Rofex S.A.

Al 30 de junio de 2017, la Sociedad mantenía acciones Pampa Energia S.A. Por un valor nominal de 13.100 registradas contablemente por \$509.018 en garantía a favor del Rofex S.A.

3.3. Otras inversiones

Acciones sin cotización	107.593	-	107.593	45.035	-	45.035
TOTAL	107.593	-	107.593	45.035	-	45.035

3.4 Créditos por servicios prestados

Deudores por servicios prestados	544.785	-	544.785	229.250	-	229.250
Deudores por garantías afrontadas	-	568.013	568.013	-	381.747	381.747
Provisión para créditos por garantías afrontadas (Anexo V)	-	(82.332)	(82.332)	-	(32.197)	(32.197)
TOTAL	544.785	485.681	1.030.466	229.250	349.550	578.800


3.5 Otros créditos

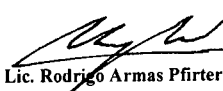
Corriente						
Saldo a favor IVA	42.055	-	42.055	32.618	-	32.618
Saldos a favor impuestos a las ganancias y ganancia mínima presunta	105.322	-	105.322	142.443	-	142.443
Provisión para impuestos a la ganancia mínima presunta	-	-	-	(17.477)	-	(17.477)
Provisión ajuste valuación créditos fiscales a utilizar (Anexo V)	(129.909)	-	(129.909)	(109.008)	-	(109.008)
Deudores varios	-	7.924	7.924	10	2.737	2.747
TOTAL	17.468	7.924	25.392	48.586	2.737	51.323


Firmado al solo efecto de su identificación con nuestro informe de fecha 15 de septiembre de 2017.

FELCARO, ROLDAN Y ASOCIADOS

Registro de Sociedades Profesionales 7/24


Sergio M. Roldán (Socio)
Cont. Púb. y Lic. en Adm.
Matrícula N° 7917 Ley 8738
C.P.C.E. - Prov. de Sta. Fe


Lic. Rodrigo Armas Pffirter
Presidente


C.P. Valentín Pomar
Rep. Comisión Fiscalizadora

SOLIDUM SOCIEDAD DE GARANTÍA RECÍPROCA


NOTAS A LOS ESTADOS CONTABLES


NOTA 3- COMPOSICIÓN DE LOS PRINCIPALES RUBROS (Cont.)


	30/06/2017			30/06/2016		
	Sociedad de Garantía Recíproca	Fondo de Riesgo	Total	Sociedad de Garantía Recíproca	Fondo de Riesgo	Total
3.5 Otros créditos (Cont.)						
No Corriente						
Saldos a favor impuestos a las ganancias y ganancia mínima presunta ⁽¹⁾	855.365	-	855.365	904.784	-	904.784
Saldos entre Sociedad de Garantía Recíproca y Fondo de Riesgo	(818.520)	818.520	-	(855.995)	855.995	-
TOTAL	36.845	818.520	855.365	48.789	855.995	904.784
3.6 Deudas comerciales						
Proveedores	620.523	200.000	820.523	71.869	-	71.869
Acreedores varios	-	3.518	3.518	130.337	-	130.337
TOTAL	620.523	203.518	824.041	202.206	-	202.206
3.7 Remuneraciones y cargas sociales						
Cargas sociales a pagar	50.841	-	50.841	24.330	-	24.330
Provisión vacaciones	48.972	-	48.972	25.319	-	25.319
Provisión gratificaciones	412.147	-	412.147	-	-	-
TOTAL	511.960	-	511.960	49.649	-	49.649
3.8 Deudas fiscales						
D.R.e I. a pagar	167.321	-	167.321	88.534	-	88.534
Retenciones de impuesto a las ganancias a depositar	14.589	-	14.589	1.900	-	1.900
TOTAL	181.910	-	181.910	90.434	-	90.434
3.9 Otras deudas						
Corriente						
Deudas a favor de los socios protectores por Fondo de Riesgo Contingente (Anexo VII.d)	-	37.434	37.434	-	-	-
Provisión para deuda con socios protectores (Anexo VII.d)	-	(8.561)	(8.561)	-	-	-
Honorarios a los miembros de Consejo de Administración y Síndico	-	-	-	24.000	-	24.000
Acreedores varios	1.500	-	1.500	1.500	-	1.500
TOTAL	1.500	28.873	30.373	25.500	-	25.500
No Corriente						
Garantía de los miembros del Consejo de Administración	60.000	-	60.000	60.000	-	60.000
TOTAL	60.000	-	60.000	60.000	-	60.000
3.10 Ingresos por servicios						
Por certificados de garantía	2.205.770	-	2.205.770	1.074.592	-	1.074.592
Por administración fondo de riesgo	2.779.889	-	2.779.889	1.221.650	-	1.221.650
Por gestiones de cobranza	16.700	-	16.700	18.997	-	18.997
TOTAL	5.002.359	-	5.002.359	2.315.239	-	2.315.239

Firmado al solo efecto de su identificación con nuestro informe de fecha 15 de septiembre de 2017.

FELCARO, ROLDAN Y ASOCIADOS
Registro de Sociedades Profesionales 7/24


Sergio M. Roldán (Socio)
Cont. Púb. y Lic. en Adm.
Matrícula N° 7917 Ley 8738
C.P.C.E. - Prov.de Sta.Fe


Lic. Rodrigo Armas Pflirter
Presidente


C.P. Valentín Pomar
Rep. Comisión Fiscalizadora

SOLIDUM SOCIEDAD DE GARANTÍA RECÍPROCA

NOTAS A LOS ESTADOS CONTABLES

NOTA 4 - PLAZOS ESTIMADOS DE CRÉDITOS Y PASIVOS

Al 30 de junio de 2017, la composición de los créditos y pasivos según su plazo estimado de cobro o pago, así como la clasificación en función de las tasas de interés que devengan es la siguiente:

	CRÉDITOS POR SERVICIOS PRESTADOS	OTROS CRÉDITOS	DEUDAS COMERCIALES	REMUNERACIONES Y CARGAS SOCIALES	DEUDAS FISCALES	OTRAS DEUDAS
\$						
De la Sociedad de Garantía Recíproca						
A vencer						
3er. trimestre 2017	544.785	17.468	620.523	462.988	23.475	1.500
4to. trimestre 2017	-	-	-	-	-	-
1er. trimestre 2018	-	-	-	-	-	-
2do. trimestre 2018	-	-	-	48.972	-	-
A más de un año	-	36.845	-	-	-	60.000
Subtotal	544.785	54.313	620.523	511.960	23.475	61.500
De plazo vencido	-	-	-	-	158.435	-
Sin plazo establecido	-	-	-	-	-	-
Saldos al cierre del ejercicio	544.785	54.313	620.523	511.960	181.910	61.500
Que no devengan interés	544.785	54.313	620.523	511.960	181.910	61.500
A tasa variable	-	-	-	-	-	-
A tasa fija	-	-	-	-	-	-
Saldos al cierre del ejercicio	544.785	54.313	620.523	511.960	181.910	61.500


	INVERSIONES TEMPORARIAS ⁽¹⁾	CRÉDITOS POR SERVICIOS PRESTADOS	OTROS CRÉDITOS	DEUDAS COMERCIALES	OTRAS DEUDAS
\$					
Del Fondo de Riesgo					
A vencer					
3er. trimestre 2017	1.472.338	-	7.924	203.518	-
4to. trimestre 2017	-	-	-	-	-
1er. trimestre 2018	-	-	-	-	-
2do. trimestre 2018	-	-	-	-	-
A más de un año	-	-	818.520	-	-
Subtotal	1.472.338	-	826.444	203.518	-
De plazo vencido	-	485.681	-	-	-
Sin plazo establecido	-	-	-	-	28.873
Saldos al cierre del ejercicio	1.472.338	485.681	826.444	203.518	28.873
Que no devengan interés	-	485.681	826.444	203.518	28.873
A tasa variable	-	-	-	-	-
A tasa fija	1.472.338	-	-	-	-
Saldos al cierre del ejercicio	1.472.338	485.681	826.444	203.518	28.873


(1) Incluyen sólo las cauciones bursátiles.

Firmado al solo efecto de su identificación con nuestro informe de fecha 15 de septiembre de 2017.

FELCARO, ROLDAN Y ASOCIADOS

Registro de Sociedades Profesionales 7/24


Sergio M. Roldán (Socio)
Cont. Púb. y Lic. en Adm.
Matrícula N° 7917 Ley 8738
C.P.C.E. - Prov. de Sta. Fe


Lic. Rodrigo Armas Pflirter
Presidente


C.P. Valentín Pomar
Rep. Comisión Fiscalizadora

SOLIDUM SOCIEDAD DE GARANTÍA RECÍPROCA

NOTAS A LOS ESTADOS CONTABLES

NOTA 5- CAPITAL SOCIAL

Al 30 de junio de 2017, el capital suscrito e integrado asciende a un total de \$587.075 (\$307.150 de acciones ordinarias clase A y \$279.925 de acciones ordinarias clase B); mientras que el capital inscrito en el Registro Público de Comercio, en Estatutos, Tomo 96, Folio 5.267, N° 259 con fecha 17 de abril de 2015 alcanza los \$573.765 (\$295.460 de acciones ordinarias clase A y \$278.305 de acciones ordinarias clase B).

El importe de capital social que se expone en el estado de evolución de patrimonio neto al 30 de junio de 2017 por un valor de \$587.075 incluye \$4.080 de acciones clase A y \$400 de acciones clase B correspondientes a la incorporación de nuevos socios partícipes y protectores, respectivamente, aprobados por el Consejo de Administración "Ad Referendum" de la próxima Asamblea de Accionistas.

NOTA 6- FONDO DE RIESGO

De acuerdo con la ley N° 24.467, su decreto reglamentario y los estatutos, la Sociedad dispone de un Fondo de Riesgo, el cual tiene por objeto la cobertura de las garantías que se otorgan a los socios partícipes.

Mediante la Resolución 346/2011 de fecha 6 de diciembre de 2011, la Secretaría de la Pequeña y Mediana Empresa y Desarrollo Regional autorizó a la Sociedad a integrar por los socios protectores un Fondo de Riesgo de \$ 10.000.000 en el plazo de un año. A través de la Resolución 285/12 de fecha 28 de diciembre de 2012 se prorrogó el plazo para integrar el fondo de riesgo remanente hasta el 30 de junio de 2013. A dicha fecha, los aportes efectuados por los socios protectores al fondo de riesgo ascendían al monto autorizado, es decir, \$ 10.000.000.

Mediante la Resolución 1444 de fecha 23 de diciembre de 2014, la Secretaría de la Pequeña y Mediana Empresa y Desarrollo Regional autorizó a la Sociedad a aumentar el Fondo de Riesgo a \$ 100.000.000 dentro del plazo a finalizar el 31 de marzo de 2016. Una vez vencido dicho plazo, el monto máximo autorizado del Fondo de Riesgo es el efectivamente integrado a esa fecha, es decir, \$ 57.315.013.


Los socios podrán retirar o reducir su aporte, luego de transcurrido un plazo mínimo de dos años y respetándose siempre la proporcionalidad existente entre los socios protectores que hayan solicitado el retiro y los requisitos de liquidez y solvencia establecidos legalmente.


Los socios protectores deberán mantener sus aportes al Fondo de Riesgo hasta las siguientes fechas:


Mes / Año	\$
jul.-17	5.073.000
ago.-17	1.267.900
sep.-17	5.000.000
dic.-17	10.000.000
ene.-18	1.000.000
mar.-18	22.386.613
dic.-18	5.587.500
mar.-19	6.500.000
jun.-19	500.000
	<u>57.315.013</u>

Firmado al solo efecto de su identificación con nuestro informe de fecha 15 de septiembre de 2017.

FELCARO, ROLDAN Y ASOCIADOS
Registro de Sociedades Profesionales 7/24


Sergio M. Roldán (Socio)
Cont. Púb. y Lic. en Adm.
Matrícula N° 7917 Ley 8738
C.P.C.E. - Prov.de Sta.Fe


Lic. Rodrigo Armas Pfrter
Presidente


C. P. Valentín Pomar
Rep. Comisión Fiscalizadora

SOLIDUM SOCIEDAD DE GARANTÍA RECÍPROCA

NOTAS A LOS ESTADOS CONTABLES

NOTA 7- COMISIÓN SOBRE RENDIMIENTO FINANCIERO

Los aportes al Fondo de Riesgo devengan a favor de los Socios Protectores aportantes un rendimiento financiero como consecuencia de su inversión. Al término de cada año y como máximo en un plazo de dos años de efectuado el aporte, Solidum Sociedad de Garantía Recíproca detraerá del rendimiento financiero a devolver al aportante una comisión sobre dicho rendimiento, en caso de corresponder.

Considerando lo descripto en el párrafo anterior, el probable efecto patrimonial favorable de esta comisión está sujeto a la evolución futura de las cotizaciones del dólar y de las inversiones. En virtud de ello, el Consejo de Administración de la Sociedad no contabilizó, a fecha de cierre de los presentes estados contables, la comisión sobre rendimiento financiero correspondiente a los aportes que aún no han cumplido el plazo mínimo de permanencia en el Fondo de Riesgo exigible.

NOTA 8- CUENTAS DE ORDEN

DEUDORAS

	<u>30/06/2017</u>		<u>30/06/2016</u>
Socios Partícipes por garantías otorgadas - Financieras	114.725.876	(1)	36.615.151
Contragarantías recibidas de socios partícipes	280.374.907	(2)	85.342.059
Deudores por garantías afrontadas previsionados al 100%	235.461		-
Cobro por cuenta de Terceros en curso	83.799		-
Total cuentas de orden deudoras	<u>395.420.043</u>		<u>121.957.210</u>

ACREEDORAS

Garantías otorgadas a terceros	114.725.876		36.615.151
Acreedores por contragarantías recibidas	280.374.907		85.342.059
Previsiones efectuadas por el 100%	235.461		-
Acreedores por cuenta de Terceros en curso	83.799		-
Total cuentas de orden acreedoras	<u>395.100.783</u>		<u>121.957.210</u>


(1) Incluye garantías otorgadas en dólares por un valor nominal de 2.211.772 convertidas al tipo de cambio de fecha de cierre.


(2) Incluye contragarantías otorgadas en dólares por un valor nominal de 644.060 convertidas al tipo de cambio de fecha de cierre.


Firmado al solo efecto de su identificación con nuestro informe de fecha 15 de septiembre de 2017.

FELCARO, ROLDAN Y ASOCIADOS

Registro de Sociedades Profesionales 7/24


Sergio M. Roldán (Socio)
Cont. Púb. y Lic. en Adm.
Matrícula N° 7917 Ley 8738
C.P.C.E. - Prov.de Sta.Fe


Lic. Rodrigo Armas Pflirter
Presidente


C.P. Valentín Pomar
Rep. Comisión Fiscalizadora

SOLIDUM SOCIEDAD DE GARANTÍA RECÍPROCA

INVERSIONES

Al 30 de junio de 2017

Comparativo con el ejercicio anterior

Cifras expresadas en pesos - Nota 2

ANEXO I

Hoja 1 de 5

CARACTERÍSTICAS DE LOS VALORES	VALOR NOMINAL CANTIDAD	VALOR NETO DE REALIZACIÓN	VALOR REGISTRADO AL	
			30/06/2017	30/06/2016
INVERSIONES TEMPORARIAS				
De la Sociedad de Garantía Recíproca				
Títulos públicos				
Lebac Interna \$ Vto.19/07/2017 266 Días (I19L7)	393.100	0,973	389.051	-
Subtotal títulos públicos	393.100		389.051	-
Otras operaciones bursátiles				
Cheques de pago diferido	-		-	94.655
Subtotal otras operaciones bursátiles	-		-	94.655
Saldos en cuentas comitentes				
En pesos	629	1,000	629	9.929
En dólares	-	16,800	-	657
Subtotal saldos en cuentas comitentes	629		629	10.586
Total inversiones temporarias de la Sociedad de Garantía Recíproca			389.680	105.241

Firmado al solo efecto de su identificación con nuestro informe de fecha 15 de septiembre de 2017.

FELCARO, ROLDAN Y ASOCIADOS

Registro de Sociedades Profesionales 7/24


Sergio M. Roldán (Socio)

Cont. Púb. y Lic. en Adm.

Matricula N° 7917 Ley 8738

C.P.C.E. - Prov.de Sta.Fe


Lic. Rodrigo Armas Pflirter

Presidente


C.P. Valentín Pomar

Rep. Comisión Fiscalizadora

SOLIDUM SOCIEDAD DE GARANTÍA RECÍPROCA

INVERSIONES

Al 30 de junio de 2017

Comparativo con el ejercicio anterior

Cifras expresadas en pesos - Nota 2

ANEXO I

Hoja 2 de 5

CARACTERÍSTICAS DE LOS VALORES	VALOR NOMINAL CANTIDAD	VALOR NETO DE REALIZACIÓN	VALOR REGISTRADO AL	
			30/06/2017	30/06/2016
Del Fondo de Riesgo				
Títulos públicos				
En pesos				
Bonos Nación Argentina U\$S 2,4% - Bonad 2018 (AM18)	192.700	16,289	3.138.808	10.626.160
Título deuda pública Pcia. de Chubut Clase 1 U\$S C.G. - 2019 (PUO19)	434.006	10,214	4.432.874	4.520.744
Bonos de la Rep. Arg. c/Descuento en \$ 5,83% 2033 (DICP)	121.094	7,494	907.494	-
Bono Nacion Arg. U\$S 0.75% (Bonad 2017) (AF17)	-	-	-	1.750.946
Título deuda pública Pcia.Cordoba 1 V.2017 U\$S Cg (CO17)	183.000	1,052	192.545	535.855
Título deuda pública Entre Ríos 2013 S 1 V.06/08/16 U\$S Cg (ERG16)	-	-	-	289.442
Bogar Deuda Pub.Rionegrina Cl.2 1 S \$ escriturales (RNG21)	89.331	1,739	155.350	246.503
Bonac - Julio 2016 - Vto 12/7/2016 (AL16)	-	-	-	270.359
Bonos Garantizados Decreto 1579/02 \$ Esc (NF18)	250.000	0,536	134.001	-
Bono Nación Arg. ARS Badlar + 275 vto. 2018 (AMX8)	500.000	1,037	518.634	-
TD Pcia Neuquen Garant. Cl.2 S. 1 U\$S CG (NDG21)	22.200	6,638	147.364	-
TD Púb. Ciudad de Bs. As. Clase 6 U\$S CG(BDC20)	135.000	15,971	2.156.077	-
Título de deuda Ciudad De Bs.As. Clase 4 U\$S C.G. (BDC19)	3.000	11,018	33.054	43.059
Letras Pcia. Santa Fe S.2 "A" V.26/08/16 \$ Cg (BF2G6)	-	-	-	760.519
Letras Pcia. Santa Fe S.3 "A" V.29/07/16 \$ Cg	-	-	-	1.046.251
Lebac Interna \$ Vto.06/07/2016 35 Dias (IO6L6)	-	-	-	496.676
Lebac Interna \$ Vto.27/07/2016 62 Dias (I27L6)	-	-	-	1.112.255
Lebac Interna \$ V.14/09/2016 A 119 Dias (I14S6)	-	-	-	2.627.795
Lebac Interna \$ Vto.21/09/2016 118 Dias(I21S6)	-	-	-	316.493
Lebac Interna \$ Vto.19/07/2017 266 Dias (I19L7)	4.812.500	0,982	4.727.685	-
Bono Tesoro Nac Arg 2,5% \$ 22/04/2021 (TC21)	4.766.934	1,180	5.625.941	-
Bono Tesoro Nac. Ars 21,20% Vto. 19/09/2018 (TS18)	100.000	1,065	106.544	-
Bono Nacion Arg. \$ Badlar 300 Bonar 2017 (AO17)	620.000	1,040	644.952	-
Bonar \$ Badlar + 200 PBS V 2017 cert gl. Perm (AM17)	-	-	-	254.354
Bono Nación Arg. ARS Badlar + 325 vto. 2020 (AM20)	250.000	-	253.361	-
Bono Tesoro Nac. Ars Tasa Fija Vto. 2018 (TM18)	28.000	-	29.669	-
Bonos de consolidación 8° serie \$ escriturales (PR15)	250.000	1,582	395.427	411.061
Bonos Nación Argentina \$ badlar+200 Bonar 2016 (AS16)	-	-	-	251.252
Bonos consol. Deuda 2015 Mendoza \$ esc. (PMG18)	49.052	0,779	38.216	51.119
Subtotal títulos públicos en pesos	12.806.817	-	23.637.996	25.610.843
En dólares				
Bonos Nacion Argentina Usd 8.75%2024 (AY24)	105.868	19,063	2.018.149	204.975
Bonos Rep Arg C/Desc Usd 8,28 % 2033 (DICA)	174.868	25,609	4.478.208	4.299.887
Bono Argentina U\$S 7% vto 2017 - Bonar X (AA17)	-	-	-	469.301
Bono Nación Arg. USD 9% vto 29/11/18 - Bonar 18 (AN18)	50.000	18,011	900.536	-
Bonos Rep. Arg. A la par USD Step UP 2038 (PARA)	100.000	10,919	1.091.860	-
Bono Nación Arg. U\$S 8% - Bonar 20 (AO20)	50.000	18,701	935.029	-
Bono Prov. De Cordoba Usd V2026 (CO26)	285.400	17,619	5.028.362	-
Subtotal títulos públicos en dólares	766.136	-	14.452.144	4.974.163
Subtotal títulos públicos	13.572.953	-	38.090.140	30.585.006
Subtotal inversiones temporarias del Fondo de Riesgo (transporte)			38.090.140	30.585.006

Firmado al solo efecto de su identificación con nuestro informe de fecha 15 de septiembre de 2017.

FELCARO, ROLDAN Y ASOCIADOS


Registro de Sociedades Profesionales 7/24


Sergio M. Roldán (Socio)

Cont. Púb. y Lic. en Adm.

Matrícula N° 7917 Ley 8738

C.P.C.E. - Prov.de Sta.Fe


Lic. Rodrigo Armas Pfitter

Presidente


C.P. Valentin Pomar

Rep. Comisión Fiscalizadora

SOLIDUM SOCIEDAD DE GARANTÍA RECÍPROCA

INVERSIONES

Al 30 de junio de 2017
Comparativo con el ejercicio anterior
Cifras expresadas en pesos - Nota 2

ANEXO I
Hoja 3 de 5

CARACTERÍSTICAS DE LOS VALORES	VALOR NOMINAL CANTIDAD	VALOR NETO DE REALIZACIÓN	VALOR REGISTRADO AL	
			30/06/2017	30/06/2016
Inversiones temporarias del Fondo de Riesgo (transporte)			38.090.140	30.585.006
Acciones con cotización				
Cedear Procter & Gamble Co. Escriturales (PG)	560	285,998	160.159	138.068
Cedear Wal-Mart Stores Inc. Escriturales (WMT)	630	405,525	255.481	203.944
Cedear Apple Inc. (AAPL)	770	235,701	181.490	110.109
Cedear Citigroup Inc. Escriturales (C)	14.610	36,243	529.509	298.974
Grupo Financiero Galicia "B" 1 voto (GGAL) ⁽¹⁾	300	69,970	20.991	983.084
Tenaris S.A. (TS)	1.899	254,933	484.118	365.271
Cedear Coca Cola Company escriturales (KO)	2.200	149,902	329.785	290.732
Cedear The Walt Disney Company (DISN)	456	207,103	94.439	81.892
Siderar S.A.I.C ordinarias "A" 1 voto (ERAR)	109.443	10,454	1.144.086	480.691
Aluar S.A. ordinarias 1 voto (ALUA)	4.000	10,552	42.209	75.740
Sociedad Comercial del Plata 1 voto (COME)	16.350	3,156	51.598	57.791
Polledo S.A. ordinarias 1 voto escriturales (POLL)	7.947	8,185	65.050	44.073
Consultatio ordinaria 1 voto (CTIO)	2.500	36,391	90.977	107.989
Ferrum S.A. "B" escriturales 1 voto (FERR)	6.000	8,333	50.000	-
Grupo concesionario del Oeste SA "B" 1 voto escriturales (OEST)	2.000	36,983	73.965	59.172
Edenor SA ordinarias "B" 1 voto escriturales (EDN)	2.500	26,036	65.089	12.968
YPF S.A. "D" escriturales (YPFD)	600	360,062	216.037	57.002
Banco Frances Escriturales 1 voto (FRAN)	400	103,305	41.322	-
Cresud S.A. Ords. 1 voto escriturales (CRES)	26.050	31,756	827.234	-
Irsa Inv. Y Repr. S.A. - Ord. 1 voto escriturales (IRSA)	500	39,842	19.921	-
Holcim (Argentina) Ord 1 voto escrit (JMIN)	1.000	48,422	48.422	-
Telecom Argentina escriturales "B" 1 voto (TECO2)	500	84,122	42.061	-
S.A. San Miguel ordinarias "B" 1 voto (SAMI)	500	109,862	54.931	-
Petrolero Brasileiro S.A.	1.100	66,273	72.900	-
Pampa Energia S.A. Escrit (PAMP) ⁽²⁾	13.100	38,856	509.018	-
PAMC41.1AG	(13.100)	1,677	(21.963)	-
Dist. de Gas Cuyana S.A. "B" 1 voto escrit (DGCU2)	1.000	31,115	31.115	-
Petrolera del Conosur S.A. 1 voto escrit (PSUR)	6.500	6,114	39.744	-
TGLT S.A. Ordinarias 1 voto escrit.	7.988	9,862	78.778	-
Inversora Juramento ord. CL. "B" \$ Esc. (INVJ)	2.000	11,046	22.091	-
Molinos Juan Semino 1 voto Esc (SEM1)	11.875	3,866	45.908	-
Molinos Río de la Plata Ordinarias 1 voto escriturales (MOLI)	582	61,588	35.844	-
Bolsas y Mercados Argentinos \$ ordinarias (BYMA)	300	143,493	43.048	-
Molinos Agro S.A. Cl. "B" 1 voto \$ escriturales (MOLA)	117	241,615	28.269	-
Subtotal acciones con cotización	233.177		5.773.626	3.367.500
Subtotal inversiones temporarias del Fondo de Riesgo (transporte)			43.863.766	33.952.506

(1) Al 30 de junio de 2016, la Sociedad mantenía acciones del Grupo Galicia por un valor nominal de 8.000 registradas contablemente por \$ 364.105 en garantía a favor del Roxef S.A.

(2) Al 30 de junio de 2017, la Sociedad mantenía acciones Pampa Energía S.A. Por un valor nominal de 13.100 registradas contablemente por \$509.018 en garantía a favor del Roxef S.A.

Firmado al solo efecto de su identificación con nuestro informe de fecha 15 de septiembre de 2017.

FELCARO, ROLDAN Y ASOCIADOS
Registro de Sociedades Profesionales 7/24


Sergio M. Roldán (Socio)

Cont. Púb. y Lic. en Adm.

Matricula N° 7917 Ley 8738

C.P.C.E. - Prov.de Sta.Fe


Lic. Rodrigo Armas Pfirter

Presidente


C.P. Valentín Pomar

Rep. Comisión Fiscalizadora

SOLIDUM SOCIEDAD DE GARANTÍA RECÍPROCA

INVERSIONES

Al 30 de junio de 2017
Comparativo con el ejercicio anterior
Cifras expresadas en pesos - Nota 2


ANEXO I


Hoja 4 de 5

CARACTERÍSTICAS DE LOS VALORES	VALOR NOMINAL CANTIDAD	VALOR NETO DE REALIZACIÓN	VALOR REGISTRADO AL	
			30/06/2017	30/06/2016
Inversiones temporarias del Fondo de Riesgo (transporte)			43.863.766	33.952.506
Fondos comunes de inversión				
MegaINVER - Renta fija cobertura clase B	327.650	3,489	1.143.078	1.497.135
Compass renta fija III - clase B	618.872	4,054	2.508.792	2.006.955
Convexity Renta Fija Argentina clase B	255.263	3,852	983.341	1.745.745
FST Performance FCI - clase B	-	-	-	994.905
Gainvest RF Plus Único	116.183	5,387	625.920	529.220
Santander Río - Superfondo Renta \$	-	-	-	2.063.036
Santander Río - Superfondo Renta Fija FCI	953.028	1,936	1.845.123	1.248.118
GPS Classic Clase A	1.267.438	2,981	3.778.776	3.243.533
Toronto Trust Clase B	258.476	2,881	744.641	-
Argenfunds - Renta privada único	269.107	2,569	691.287	-
MegaInver Retorno Absoluto Clase B	544.251	1,153	627.296	-
Quinquela Performance FCI - Clase B	842.333	1,488	1.253.585	-
Quinquela Renta Mixta FCI - B	193.734	3,148	609.897	-
Convexity Retorno Total FCI Clase B	1.012.455	1,041	1.053.851	-
Subtotal fondos comunes de inversión	6.658.788		15.865.587	13.328.647
Obligaciones negociables				
O.N. Rizobacter Arg S.1 CL. Dolar CG (RIZO1)	53.700	10,893	584.934	805.626
O.N. YPF S.A. Clase 10 u\$s (OYPF0)	-	-	-	1.117.484
O.N. Los Grobos Agrop clase 7 V 9/5/2019 U\$S CG	11.000	16,450	180.946	-
O.N. Cresud clase 16 V 19/11/18 U\$S CG	91.700	16,400	1.503.910	-
Irsa S.a. Cl 7 T.var.	800.000	1,006	804.800	-
Pyme Algabo S.A. Serie III	100.000	1,063	106.264	-
O.N. Del Fabro S.1. Vto. 02/05/19 \$ C.G.	500.000	1,034	516.835	-
YPF S.A. Reg. S CL 28 8,75% VTO. 4/4/2024 (YPCUO)	10.000	19,108	191.076	-
Subtotal obligaciones negociables	1.566.400		3.888.765	1.923.110
Valores Fiduciarios				
Fidebica XLIV cl. B v.20/04/2018	105.677	1,147	121.228	-
VDFF Vicentin Exportaciones 5 "A" U\$S Cg	-	-	-	1.216.248
Subtotal valores fiduciarios	105.677		121.228	1.216.248
Subtotal inversiones temporarias del Fondo de Riesgo (transporte)			63.739.346	50.420.511

Firmado al solo efecto de su identificación con nuestro informe de fecha 15 de septiembre de 2017.

FELCARO, ROLDAN Y ASOCIADOS
Registro de Sociedades Profesionales 7/24


Sergio M. Roldán (Socio)
Cont. Púb. y Lic. en Adm.
Matrícula N° 7917 Ley 8738
C.P.C.E. - Prov.de Sta.Fe


Lic. Rodrigo Armas Pflirter
Presidente


C.F. Valentín Pomar
Rep. Comisión Fiscalizadora

SOLIDUM SOCIEDAD DE GARANTÍA RECÍPROCA

INVERSIONES

Al 30 de junio de 2017
Comparativo con el ejercicio anterior
Cifras expresadas en pesos - Nota 2


ANEXO I
Hoja 5 de 5


CARACTERÍSTICAS DE LOS VALORES	VALOR NOMINAL CANTIDAD	VALOR NETO DE REALIZACIÓN	VALOR REGISTRADO AL	
			30/06/2017	30/06/2016
Inversiones temporarias del Fondo de Riesgo (transporte)			63.739.346	50.420.511
Otras operaciones bursátiles				
Cauciones colocadoras	-		1.472.338	4.382.233
Subtotal otras operaciones bursátiles	-		1.472.338	4.382.233
Depósitos a plazo fijo				
Depósitos a plazo fijo			-	1.177.078
Subtotal depósitos a plazo fijo	-		-	1.177.078
Saldos en cuentas comitentes				
En pesos	22.413	1,000	22.414	(2.674)
En dólares	11.034	16,800	185.370	1.091
Subtotal saldos en cuentas comitentes	33,447		207.784	(1.583)
Total inversiones temporarias del Fondo de Riesgo			65.419.468	55.978.239
Totales del ejercicio			65.809.148	
Totales del ejercicio anterior				56.083.480

CARACTERÍSTICAS DE LOS VALORES	VALOR NOMINAL CANTIDAD	COSTO	VALOR REGISTRADO AL	
			30/06/2017	30/06/2016
OTRAS INVERSIONES				
De la Sociedad de Garantía Recíproca				
Acciones sin cotización				
Acciones sin cotización - Mercado Argentino de Valores S.A.	4.000	26,90	107.593	45.035
Subtotal acciones sin cotización	4.000		107.593	45.035
Total otras inversiones de la Sociedad de Garantía Recíproca			107.593	45.035
Totales del ejercicio			107.593	
Totales del ejercicio anterior				45.035

Firmado al solo efecto de su identificación con nuestro informe de fecha 15 de septiembre de 2017.

FELCARO, ROLDAN Y ASOCIADOS
Registro de Sociedades Profesionales 7/24


Sergio M. Roldán (Socio)
Cont. Púb. y Lic. en Adm.
Matricula N° 7917 Ley 8738
C.P.C.E. - Prov.de Sta.Fe


Lic. Rodrigo Armas Pfrirter
Presidente


C.P. Valentín Pomar
Rep. Comisión Fiscalizadora

SOLIDUM SOCIEDAD DE GARANTÍA RECÍPROCA

ACTIVOS Y PASIVOS EN MONEDA EXTRANJERA


Al 30 de junio de 2017
Comparativo con el ejercicio anterior
Cifras expresadas en pesos - Nota 2


ANEXO II

DETALLE	AL 30/06/2017			AL 30/06/2016
	CLASE Y MONTO DE LA MONEDA EXTRANJERA	TIPO DE CAMBIO VIGENTE	MONTO EN MONEDA ARGENTINA	MONTO EN MONEDA ARGENTINA
ACTIVO				
ACTIVO CORRIENTE				
INVERSIONES TEMPORARIAS				
De la Sociedad de Garantía Recíproca				
Saldo en cuenta comitente	u\$s -	16,80	-	657
Del Fondo de Riesgo				
Titulos públicos				
Bonos Nación Argentina Usd 8.75%2024 (AY24)	u\$s 120.128	16,80	2.018.149	204.975
Bonos Rep. Arg C/Desc Usd 8,28 % 2033 (DICA)	u\$s 266.560	16,80	4.478.208	4.299.887
Bono Argentina U\$S 7% vto 2017 - Bonar X (AA17)	u\$s -	16,80	-	469.301
Bono Nación Arg. USD 9% vto 29/11/18 - Bonar 18 (AN18)	u\$s 53.603	16,80	900.536	-
Bonos Rep. Arg. A la par USD Step UP 2038 (PARA)	u\$s 64.992	16,80	1.091.860	-
Bono Nación Arg. U\$S 8% - Bonar 20 (AO20)	u\$s 55.656	16,80	935.029	-
Bono Prov. De Cordoba Usd V2026 (CO26)	u\$s 299.307	16,80	5.028.362	-
Saldo en cuenta comitente	u\$s 11.034	16,80	185.370	1.091
Total inversiones temporarias del Fondo de Riesgo en dólares	u\$s 871.281		14.637.514	4.975.254
Totales del ejercicio	u\$s 871.281		14.637.514	
Totales del ejercicio anterior	u\$s 333.060	14,94		4.975.911

Firmado al solo efecto de su identificación con nuestro informe de fecha 15 de septiembre de 2017.

FELCARO, ROLDAN Y ASOCIADOS
Registro de Sociedades Profesionales 7/24


Sergio M. Roldán (Socio)
Cont. Púb. y Lic. en Adm.
Matricula N° 7917 Ley 8738
C.P.C.E. - Prov.de Sta.Fe


Lic. Rodrigo Armas Pfirter
Presidente


C.F. Valentín Pomar
Rep. Comisión Fiscalizadora

SOLIDUM SOCIEDAD DE GARANTÍA RECÍPROCA

BIENES DE USO


Al 30 de junio de 2017
Comparativo con el ejercicio anterior
Cifras expresadas en pesos - Nota 2

ANEXO III


DETALLE	VALORES ORIGINALES			AMORTIZACIONES ACUMULADAS			VALOR RESIDUAL
	AL INICIO	ALTAS	AL CIERRE	AL INICIO	DEL EJERCICIO	AL CIERRE	
De la Sociedad de Garantía Recíproca							
Equipos de computación	6.159	-	6.159	6.159	-	6.159	-
Totales del ejercicio	6.159	-	6.159	6.159	-	6.159	-
Totales del ejercicio anterior	6.159	-	6.159	4.106	2.053	6.159	-


Firmado al solo efecto de su identificación con nuestro informe de fecha 15 de septiembre de 2017.

FELCARO, ROLDAN Y ASOCIADOS
Registro de Sociedades Profesionales 724


Sergio W. Roldán (Socio)
Cont. Púb. y Lic. en Adm.
Matricula N° 7917 Ley 8738

C.P.C.E. - Prov de Sta Fe


Lic. Rodrigo Armas Pfirter
Presidente


C.P. Valentín Pomar
Rep. Comisión Fiscalizadora

SOLIDUM SOCIEDAD DE GARANTÍA RECÍPROCA

ACTIVOS INTANGIBLES

Al 30 de junio de 2017

Comparativo con el ejercicio anterior


Cifras expresadas en pesos - Nota 2

ANEXO IV

DETALLE	VALORES ORIGINALES			AMORTIZACIONES ACUMULADAS			VALOR RESIDUAL
	AL INICIO	ALTAS	AL CIERRE	AL INICIO	DEL EJERCICIO	AL CIERRE	
Sociedad de Garantía Recíproca							
Gastos de organización	27.352	-	27.352	27.352	-	27.352	-
Totales del ejercicio	27.352	-	27.352	27.352	-	27.352	-
Totales del ejercicio anterior	27.352	-	27.352	27.352	-	27.352	-


Firmado al solo efecto de su identificación con nuestro informe de fecha 15 de septiembre de 2017.

FELCARO, ROLDAN Y ASOCIADOS
 Registro de Sociedades Profesionales 7/24



Sergio M. Roldán (Socio)
 Cont. Púb. y Lic. en Adm.
 Matrícula N° 7917 Ley 8738

C.P.C.E. - Prov. de Sta. Fe



Lic. Rodrigo Armas Pfirter
 Presidente



C.P. Valentín Pomar
 Rep. Comisión Fiscalizadora

SOLIDUM SOCIEDAD DE GARANTÍA RECÍPROCA

PREVISIONES

Por el ejercicio anual
iniciado el 1 de julio de 2016 y finalizado el 30 de junio de 2017
comparativo con el ejercicio anterior
Cifras expresadas en pesos - Nota 2

ANEXO V

RUBROS	VALOR AL 30/06/2016	AUMENTOS	DISMINUCIONES	VALOR AL 30/06/2017	VALOR AL 30/06/2016
DEDUCIDAS DEL ACTIVO					
Créditos por servicios prestados					
Previsión para créditos por garantías afrontadas	32.197	369.396 (1)	(319.261) (2)	82.332	32.197
Otros créditos					
Previsión ajuste valuación créditos fiscales	109.008	257.047 (1)	(236.146) (3)	129.909	109.008
TOTALES	141.205	626.443	(555.407)	212.241	141.205

(1) Imputada al resultado del fondo de riesgo administrado.

(2) Reclasificado a cuentas de orden.

(3) Reclasificado a "Otras Deudas".

Firmado al solo efecto de su identificación con nuestro informe de fecha 15 de septiembre de 2017.

FELCARO, ROLDAN Y ASOCIADOS


Registro de Sociedades Profesionales 7/24



Sergio M. Roldán (Socio)

Cont. Púb. y Lic. en Adm.

Matricula N° 7917 Ley 8738

C.P.C.E. - Prov.de Sta.Fe


Lic. Rodrigo Armas Pflirter
Presidente


C.P. Valentín Pomar
Rep. Comisión Fiscalizadora

SOLIDUM SOCIEDAD DE GARANTÍA RECÍPROCA

INFORMACION REQUERIDA POR EL ART. 64 INC B DEL DECRETO-LEY 19.550/72


Por el ejercicio anual
 iniciado el 1 de julio de 2016 y finalizado el 30 de junio de 2017
 comparativo con el ejercicio anterior
 Cifras expresadas en pesos - Nota 2


ANEXO VI

RUBROS	TOTAL AL 30/06/2017	COSTO DE LOS SERVICIOS	GASTOS DE COMERCIALIZACIÓN	GASTOS DE ADMINISTRACIÓN	TOTAL AL 30/06/2016
Honorarios profesionales	1.897.128	1.148.524	-	748.604	1.364.756
Remuneraciones del personal	1.731.575	623.367	-	1.108.208	174.125
Cargas sociales	174.892	62.961	-	111.931	46.986
Comisiones	146.662	146.662	-	-	153.507
Arancel Caja de Valores SA	182.849	182.849	-	-	93.617
Gastos en comunicación	48.114	-	-	48.114	44.888
Papelaría y útiles	13.215	-	-	13.215	24.460
Cuota CASFOG	51.060	-	-	51.060	45.063
Impuestos provinciales y municipales	78.787	-	78.787	-	49.627
Impuestos y tasas	279.295	-	-	279.295	147.819
Amortizaciones de bienes de uso	-	-	-	-	2.053
Alquileres	150.000	-	-	150.000	-
Telefonía y comunicaciones	60.000	-	-	60.000	-
Impuestos bancarios	41.575	-	-	41.575	24.829
Publicidad	100.647	-	100.647	-	49.937
Gastos de representación	20.086	-	-	20.086	19.657
Gastos varios	71.427	-	-	71.427	54.233
Totales del ejercicio	5.047.312	2.164.363	179.434	2.703.515	
Totales del ejercicio anterior		852.041	99.564	1.343.952	2.295.557

Firmado al solo efecto de su identificación con nuestro informe de fecha 15 de septiembre de 2017.

FELCARO, ROLDAN Y ASOCIADOS
 Registro de Sociedades Profesionales 7/24


 Sergio M. Roldán (Socio)
 Cont. Púb. y Lic. en Adm.
 Matrícula N° 7917 Ley 8738
 C.P.C.E. - Prov.de Sta.Fe


 Lic. Rodrigo Armas Pflirter
 Presidente


 C.P. Valentín Pomar
 Rep. Comisión Fiscalizadora

SOLIDUM SOCIEDAD DE GARANTÍA RECÍPROCA

INFORMACIÓN REQUERIDA POR LA RESOLUCIÓN N° 212/2013 Y MODIFICATORIAS
DE LA SECRETARÍA DE LA PEQUEÑA Y MEDIANA EMPRESA Y DESARROLLO REGIONAL

ANEXO VII
Hoja 1 de 6

a) Detalle de las cuentas a cobrar por garantías afrontadas al 30 de junio de 2017 ⁽¹⁾:

Descripción	Plazo de mora					Totales
	< 31 días	31 - 180 días	181 - 365 días	1 <= 2 años	> 2 años	
Contragarantía hipotecaria	-	-	-	-	-	-
Previsión calculada	-	-	-	-	-	-
Contragarantía prendaria	-	-	-	-	-	-
Previsión calculada	-	-	-	-	-	-
Contragarantía fianza de terceros	182.160	368.649	17.204	-	-	568.013
Previsión calculada	-	73.730	8.602	-	-	82.332
Otras contragarantía	-	-	-	-	-	-
Previsión calculada	-	-	-	-	-	-
Total deudores por garantías afrontadas	182.160	368.649	17.204	-	-	568.013
Total previsión calculada	-	73.730	8.602	-	-	82.332

(1) Las garantías afrontadas provisionadas al 100% se imputaron en cuentas de orden (Nota 8).


b) Movimiento del ejercicio de los rendimientos del fondo de riesgo:


APORTE N°	RENDIMIENTOS DEL FONDO DE RIESGO			
	SALDO INICIAL	MOVIMIENTOS DEL EJERCICIO		SALDO FINAL
		DEVENGADO	PAGADO ⁽¹⁾	
28	(2.332)	79.368	(77.036)	-
29	(904)	30.746	(29.842)	-
30	(12.320)	419.310	(406.990)	-
31	(236)	8.019	(7.783)	-
32	(186)	6.333	(6.147)	-
33	(396)	13.483	(13.087)	-
34	(396)	13.483	(13.087)	-
35	88.018	686.405	(774.423)	-
36	7.125	52.838	(59.963)	-
37	1.543	25.467	-	27.010
38	(421)	23.456	-	23.035
39	(2.052)	114.432	-	112.380
40	(901)	50.263	-	49.362
41	(901)	50.263	-	49.362
42	1.975	252.443	-	254.418
43	(690)	336.031	-	335.341
44	4.646	34.735	-	39.381
45	5.543	8.313	-	13.856
46	2.767	2.315	-	5.082
47	2.767	2.315	-	5.082
48	(455)	168.002	-	167.547
49	1.870.991	1.155.776	-	3.026.767
50	46.555	33.063	-	79.618
Subtotal (transporte)	2.009.740	3.566.859	(1.388.358)	4.188.241


(1) Incluye \$ 39.264 de rendimientos del Socio Protector capitalizados como aportes al Fondo de Riesgo.

Firmado al solo efecto de su identificación con nuestro informe de fecha 15 de septiembre de 2017.

FELCARO, ROLDAN Y ASOCIADOS
Registro de Sociedades Profesionales 7/24


Sergio M. Koldán (Socio)
Cont. Púb. y Lic. en Adm.
Matrícula N° 7917 Ley 8738
C.P.C.E. - Prov. de Sta. Fe


Lic. Rodrigo Armas Pflirter
Presidente


C.P. Valentín Pomar
Rep. Comisión Fiscalizadora

SOLIDUM SOCIEDAD DE GARANTÍA RECÍPROCA

INFORMACIÓN REQUERIDA POR LA RESOLUCIÓN N° 212/2013 Y MODIFICATORIAS DE LA SECRETARÍA DE LA PEQUEÑA Y MEDIANA EMPRESA Y DESARROLLO REGIONAL

ANEXO VII
Hoja 2 de 6


b) Movimiento del ejercicio de los rendimientos del fondo de riesgo (Cont.):


APORTE N°	RENDIMIENTOS DEL FONDO DE RIESGO			
	SALDO INICIAL	MOVIMIENTOS DEL EJERCICIO		SALDO FINAL
		DEVENGADO	PAGADO ⁽¹⁾	
Transporte	2.009.740	3.566.859	(1.388.358)	4.188.241
51	(4.353)	840.105	-	835.752
52	623	33.739	-	34.362
53	228.985	290.834	-	519.819
54	457.970	581.668	-	1.039.638
55	22.898	29.084	-	51.982
56	125.290	189.594	-	314.884
57	(645)	35.276	-	34.631
58	(3.408)	186.456	-	183.048
59	(415)	22.678	-	22.263
60	(1.433)	78.381	-	76.948
61	(18.422)	996.997	(901.592)	76.983
62	(2.978)	162.939	-	159.961
63	(798)	43.674	-	42.876
64	(768)	42.061	-	41.293
65	(92)	5.039	-	4.947
66	(798)	43.674	-	42.876
67	(2.226)	121.784	-	119.558
68	(2.364)	129.343	-	126.979
69	199.377	623.257	-	822.634
70	14.241	44.518	-	58.759
71	301.914	943.788	-	1.245.702
72	8.545	26.711	-	35.256
73	113.930	350.441	(438.730)	25.641
74	-	11.972	-	11.972
75	-	11.972	-	11.972
76	-	17.958	-	17.958
77	-	64.530	-	64.530
78	-	4.699	-	4.699
79	-	3.711	-	3.711
80	-	7.902	-	7.902
81	-	7.902	-	7.902
82	-	201.772	(157.864)	43.908
83	-	375.450	(291.264)	84.186
84	-	22.423	(22.423)	-
85	-	6.502	-	6.502
Totales	3.444.813	10.125.693	(3.200.231)	10.370.275
Rendimientos del Fondo de Riesgo	3.444.813			10.370.275
(según estado de evolución de patrimonio neto)				
Totales	3.444.813			10.370.275


(1) Incluye \$ 39.264 de rendimientos del Socio Protector capitalizados como aportes al Fondo de Riesgo.

Firmado al solo efecto de su identificación con nuestro informe de fecha 15 de septiembre de 2017.

FELCARO, ROLDAN Y ASOCIADOS
Registro de Sociedades Profesionales 7/24


Sergio M. Roldán (Socio)
Cont. Púb. y Lic. en Adm.
Matrícula N° 7917 Ley 8738
C.P.C.E. - Prov.de Sta.Fe


Lic. Rodrigo Armas Pffirter
Presidente


C.P. Valentín Pomar
Rep. Comisión Fiscalizadora

SOLIDUM SOCIEDAD DE GARANTÍA RECÍPROCA

INFORMACIÓN REQUERIDA POR LA RESOLUCIÓN N° 212/2013 Y MODIFICATORIAS DE LA SECRETARÍA DE LA PEQUEÑA Y MEDIANA EMPRESA Y DESARROLLO REGIONAL

ANEXO VII
Hoja 3 de 6

e) Contragarantías respaldatorias al 30 de junio de 2017:

SALDOS DE GARANTÍAS VIGENTES	CONTRAGARANTÍAS RECIBIDAS					SALDOS REAFIANZADOS
	HIPOTECAS	PRENDAS	FIANZAS DE TERCEROS	OTRAS	TOTAL	
(1)	(2)					
114.725.876	3.900.000	-	271.401.718	5.073.189	280.374.907	-

(1) Incluye garantías otorgadas en dólares por un valor nominal de 2.211.772 convertidas al tipo de cambio de fecha de cierre.

(2) Incluye contragarantías otorgadas en dólares por un valor nominal de 644.060 convertidas al tipo de cambio de fecha de cierre.

d) Deudas a favor de los socios protectores por fondo de riesgo contingente al 30 de junio de 2017:


Reconocidas dentro del Patrimonio Neto de la Sociedad:


APORTE N°	FECHA DE APORTE	IMPORTE DE LA DEUDA	PREVISIÓN EFECTUADA	IMPORTE NETO AL 30/06/2017
37	01/07/2015	1.438	(207)	1.231
38	01/07/2015	1.325	(191)	1.134
39	01/07/2015	6.463	(931)	5.532
40	01/07/2015	2.839	(409)	2.430
41	01/07/2015	2.839	(409)	2.430
42	29/07/2015	14.257	(2.055)	12.202
43	29/07/2015	18.977	(2.735)	16.242
44	18/08/2015	1.962	(283)	1.679
45	18/08/2015	469	(68)	401
46	18/08/2015	131	(19)	112
47	18/08/2015	131	(19)	112
48	28/08/2015	9.488	(1.367)	8.121
49	16/09/2015	65.273	(9.407)	55.866
50	01/12/2015	1.867	(269)	1.598
51	28/12/2015	47.444	(6.838)	40.606
52	30/12/2015	1.905	(275)	1.630
53	30/12/2015	16.425	(2.367)	14.058
54	30/12/2015	32.849	(4.734)	28.115
55	30/12/2015	1.643	(237)	1.406
56	29/01/2016	10.709	(1.543)	9.166
57	01/03/2016	1.992	(287)	1.705
58	01/03/2016	10.531	(1.518)	9.013
59	01/03/2016	1.281	(185)	1.096
60	01/03/2016	4.427	(638)	3.789
Subtotal (transporte)		256.665	(36.991)	219.674

Firmado al solo efecto de su identificación con nuestro informe de fecha 15 de septiembre de 2017.

FELCARO, ROLDAN Y ASOCIADOS

Registro de Sociedades Profesionales 7/24


Sergio M. Roldán (Socio)
Cont. Púb. y Lic. en Adm.
Matrícula N° 7917 Ley 8738
C.P.C.E. - Prov. de Sta. Fe


Lic. Rodrigo Armas Pflirter
Presidente


C.P. Valentín Pomar
Rep. Comisión Fiscalizadora

SOLIDUM SOCIEDAD DE GARANTÍA RECÍPROCA

INFORMACIÓN REQUERIDA POR LA RESOLUCIÓN N° 212/2013 Y MODIFICATORIAS DE LA SECRETARÍA DE LA PEQUEÑA Y MEDIANA EMPRESA Y DESARROLLO REGIONAL

ANEXO VII
Hoja 4 de 6

d) Deudas a favor de los socios protectores por fondo de riesgo contingente al 30 de junio de 2017 (Cont.):

Reconocidas dentro del Patrimonio Neto de la Sociedad (Cont.):


APORTE N°	FECHA DE APORTE	IMPORTE DE LA DEUDA	PREVISIÓN EFECTUADA	IMPORTE NETO AL 30/06/2017
Transporte		256.665	(36.991)	219.674
61	01/03/2016	56.927	(8.205)	48.722
62	01/03/2016	9.203	(1.326)	7.877
63	01/03/2016	2.467	(356)	2.111
64	01/03/2016	2.372	(342)	2.030
65	01/03/2016	285	(41)	244
66	01/03/2016	2.467	(356)	2.111
67	01/03/2016	6.878	(991)	5.887
68	01/03/2016	7.305	(1.053)	6.252
69	28/03/2016	35.204	(5.074)	30.130
70	29/03/2016	2.515	(362)	2.153
71	30/03/2016	53.310	(7.683)	45.627
72	31/03/2016	1.509	(217)	1.292
73	31/03/2016	20.117	(2.899)	17.218
74	29/12/2016	1.681	(224)	1.457
75	29/12/2016	1.681	(224)	1.457
76	29/12/2016	2.521	(336)	2.185
77	30/12/2016	9.060	(1.207)	7.853
78	30/12/2016	660	(88)	572
79	30/12/2016	521	(69)	452
80	30/12/2016	1.109	(148)	961
81	30/12/2016	1.109	(148)	961
82	30/12/2016	28.617	(3.812)	24.805
83	29/03/2017	26.396	(1.620)	24.776
Totales		530.579	(73.772)	456.807


Imputadas a las cuentas de orden por corresponder a créditos previsionados al 100%:

APORTE N°	FECHA DE APORTE	IMPORTE DE LA DEUDA	PREVISIÓN EFECTUADA	IMPORTE NETO AL 30/06/2017
37	01/07/2015	998	(998)	-
38	01/07/2015	924	(924)	-
39	01/07/2015	4.509	(4.509)	-
Subtotal (transporte)		6.431	(6.431)	-

Firmado al solo efecto de su identificación con nuestro informe de fecha 15 de septiembre de 2017.

FELCARO, ROLDAN Y ASOCIADOS
Registro de Sociedades Profesionales 7/24


Sergio M. Roldán (Socio)
Cont. Púb. y Lic. en Adm.
Matrícula N° 7917 Ley 8738
C.P.C.E. - Prov.de Sta.Fe


Lic. Rodrigo Armas Pfrirter
Presidente


C.P. Valentín Pomar
Rep. Comisión Fiscalizadora

SOLIDUM SOCIEDAD DE GARANTÍA RECÍPROCA

INFORMACIÓN REQUERIDA POR LA RESOLUCIÓN N° 212/2013 Y MODIFICATORIAS DE LA SECRETARIA DE LA PEQUEÑA Y MEDIANA EMPRESA Y DESARROLLO REGIONAL

ANEXO VII
Hoja 5 de 6


d) Deudas a favor de los socios protectores por fondo de riesgo contingente al 30 de junio de 2017 (Cont.):


Imputadas a las cuentas de orden por corresponder a créditos previsionados al 100% (Cont.):

APORTE N°	FECHA DE APOORTE	IMPORTE DE LA DEUDA	PREVISIÓN EFECTUADA	IMPORTE NETO AL 30/06/2017
Transporte		6.431	(6.431)	-
40	01/07/2015	1.980	(1.980)	-
41	01/07/2015	1.980	(1.980)	-
42	29/07/2015	9.710	(9.710)	-
43	29/07/2015	12.933	(12.933)	-
44	18/08/2015	1.318	(1.318)	-
45	18/08/2015	304	(304)	-
46	18/08/2015	82	(82)	-
47	18/08/2015	82	(82)	-
48	28/08/2015	6.434	(6.434)	-
49	16/09/2015	38.656	(38.656)	-
50	01/12/2015	1.106	(1.106)	-
51	28/12/2015	29.443	(29.443)	-
52	30/12/2015	1.181	(1.181)	-
53	30/12/2015	9.728	(9.728)	-
54	30/12/2015	19.455	(19.455)	-
55	30/12/2015	973	(973)	-
56	29/01/2016	4.371	(4.371)	-
57	01/03/2016	813	(813)	-
58	01/03/2016	4.298	(4.298)	-
59	01/03/2016	523	(523)	-
60	01/03/2016	1.807	(1.807)	-
61	01/03/2016	23.233	(23.233)	-
62	01/03/2016	3.756	(3.756)	-
63	01/03/2016	1.007	(1.007)	-
64	01/03/2016	968	(968)	-
65	01/03/2016	116	(116)	-
66	01/03/2016	1.007	(1.007)	-
67	01/03/2016	2.807	(2.807)	-
68	01/03/2016	2.982	(2.982)	-
69	30/03/2016	14.368	(14.368)	-
70	29/03/2016	1.026	(1.026)	-
71	30/03/2016	21.757	(21.757)	-
72	31/03/2016	616	(616)	-
73	31/03/2016	8.210	(8.210)	-
Totales		235.461	(235.461)	-

Firmado al solo efecto de su identificación con nuestro informe de fecha 15 de septiembre de 2017.

FELCARO, ROLDAN Y ASOCIADOS
Registro de Sociedades Profesionales 7/24


Sergio M. Roldán (Socio)
Cont. Púb. y Lic. en Adm.
Matrícula N° 7917 Ley 8738
C.P.C.E. - Prov.de Sta.Fe


Lic. Rodrigo Armas Pffirter
Presidente


C.P. Valentín Pomar
Rep. Comisión Fiscalizadora

SOLIDUM SOCIEDAD DE GARANTÍA RECÍPROCA

INFORMACIÓN REQUERIDA POR LA RESOLUCIÓN N° 212/2013 Y MODIFICATORIAS DE LA SECRETARÍA DE LA PEQUEÑA Y MEDIANA EMPRESA Y DESARROLLO REGIONAL

ANEXO VII
Hoja 6 de 6

e) Deudas a favor de los socios protectores al 30 de junio de 2017:

Reconocidas en el rubro "Otras Deudas":

APORTE N°	FECHA DE APORTE	IMPORTE DE LA DEUDA	PREVISIÓN EFECTUADA	IMPORTE NETO AL 30/06/2017
28	30/12/2014	219	(110)	110
29	30/12/2014	85	(42)	42
30	30/12/2014	1.157	(579)	579
31	30/12/2014	22	(11)	11
32	30/12/2014	17	(9)	9
33	30/12/2014	37	(19)	19
34	30/12/2014	37	(19)	19
35	28/03/2015	33.296	(7.218)	26.078
36	01/04/2015	2.563	(556)	2.007
Totales		37.434	(8.561)	28.873

Imputadas a las cuentas de orden por corresponder a créditos provisionados al 100% :


APORTE N°	FECHA DE APORTE	IMPORTE DE LA DEUDA	PREVISIÓN EFECTUADA	IMPORTE NETO AL 30/06/2017
28	30/12/2014	5.241	(5.241)	-
29	30/12/2014	2.030	(2.030)	-
30	30/12/2014	27.689	(27.689)	-
31	30/12/2014	530	(530)	-
32	30/12/2014	418	(418)	-
33	30/12/2014	890	(890)	-
34	30/12/2014	890	(890)	-
35	28/03/2015	42.823	(42.823)	-
36	01/04/2015	3.287	(3.287)	-
Totales		83.799	(83.799)	-


f) Detalle de cuentas de orden - Deudores por garantías afrontadas provisionados al 100% al 30 de junio de 2017:

AÑO CALENDARIO EN QUE SE GENERÓ LA DEUDA	DEUDA TOTAL	CONTRAGARANTÍAS			
		HIPOTECARIAS	PRENDARIAS	FIANZAS	OTRAS
2016	319.260	-	-	2.500.000	-

Firmado al solo efecto de su identificación con nuestro informe de fecha 15 de septiembre de 2017.

FELCARO, ROLDAN Y ASOCIADOS
Registro de Sociedades Profesionales 7/24


Sergio M. Roldán (Socio)
Cont. Púb. y Lic. en Adm.
Matrícula N° 7917 Ley 8738
C.P.C.E. - Prov.de Sta.Fe


Lic. Rodrigo Armas Pffirter
Presidente


C.P. Valentín Pomar
Rep. Comisión Fiscalizadora


SOLIDUM SOCIEDAD DE GARANTÍA RECÍPROCA

Ratificación de Firmas Litografiadas

Por la presente se ratifican las firmas que, en facsímil, obran en las hojas que anteceden, desde la página 1 hasta 30 de los estados contables de Solidum Sociedad de Garantía Recíproca correspondientes al ejercicio económico N° 15, iniciado el 1 de julio de 2016 y finalizado el 30 de junio de 2017.

Firmado al solo efecto de su identificación con nuestro informe de fecha 15 de septiembre de 2017.

FELCARO, ROLDAN Y ASOCIADOS
Registro de Sociedades Profesionales 7/24



Sergio M. Roldán (Socio)
Cont. Púb. y Lic. en Adm.
Matrícula N° 7917 Ley 8738
C.P.C.E. - Prov.de Sta.Fe



Lic. Rodrigo Armas Pfirter
Presidente



C.P. Valentín Pomar
Rep. Comisión Fiscalizadora

INFORME DE LA COMISIÓN FISCALIZADORA

Señores accionistas de
Solidum Sociedad de Garantía Recíproca:

En nuestro carácter de miembros de la Comisión Fiscalizadora de Solidum Sociedad de Garantía Recíproca, de acuerdo con lo dispuesto por el inc. 5 del art. 294 de la Ley General de Sociedades y sus modificatorias, hemos examinado los documentos detallados en el párrafo I siguiente. Los documentos citados son responsabilidad del Consejo de Administración de la Sociedad. Nuestra responsabilidad es informar sobre dichos documentos basado en el trabajo que se menciona en el párrafo II.

I. Documentos examinados

- a) Estado de situación patrimonial al 30 de junio de 2017;
- b) Estado de resultados por el ejercicio finalizado el 30 de junio de 2017;
- c) Estado de evolución del patrimonio neto por el ejercicio finalizado el 30 de junio de 2017;
- d) Estado de flujo de efectivo por el ejercicio finalizado el 30 de junio de 2017;
- e) Notas 1 a 8 y anexos I a VII;
- f) Inventario al 30 de junio de 2017 y
- g) Memoria del Consejo de Administración por el ejercicio finalizado el 30 de junio de 2017.

II. Alcance del examen

Nuestro examen fue realizado de acuerdo con las normas de sindicatura vigentes. Dichas normas requieren que el examen de los estados contables se efectúe de acuerdo con las normas de auditoría vigentes, e incluya la verificación de la congruencia de los documentos examinados con la información sobre las decisiones societarias expuestas en actas, y la adecuación de dichas decisiones a la ley y a los estatutos, en lo relativo a sus aspectos formales y documentales.

Para realizar nuestra tarea profesional sobre los documentos detallados en los ítems a) a g) del párrafo I hemos revisado el trabajo efectuado por los auditores externos de Solidum Sociedad de Garantía Recíproca, Felcaro, Roldan y Asociados quienes emitieron su informe de fecha 15 de septiembre de 2017, de acuerdo con las normas de auditoría vigentes. Dicha revisión incluyó la verificación de la planificación del trabajo, de la naturaleza, alcance y oportunidad de los procedimientos aplicados y de los resultados de la auditoría efectuada por dicho profesional.


Una auditoría conlleva la aplicación de procedimientos para obtener elementos de juicio sobre las cifras y la información presentadas en los estados contables. Los procedimientos seleccionados dependen del juicio del auditor, incluida la valoración de los riesgos de incorrecciones significativas en los estados contables. Al efectuar dichas valoraciones del riesgo, el auditor tiene en cuenta el control interno pertinente para la preparación y presentación razonable por parte de la entidad de los estados contables, con el fin de diseñar los procedimientos de auditoría que sean adecuados en función de las circunstancias y no con la finalidad de expresar una opinión sobre la eficacia del control interno de la entidad. Una auditoría también incluye la evaluación de la adecuación de las políticas contables aplicadas y de la razonabilidad de las estimaciones contables realizadas por el Consejo de Administración de la entidad, así como la evaluación de la presentación de los estados contables en su conjunto. Dado que no es responsabilidad de la Comisión Fiscalizadora efectuar un control de gestión, el examen no se extendió a los criterios y decisiones empresarias de las diversas áreas de la sociedad, cuestiones que son de responsabilidad exclusiva del Consejo de Administración. Consideramos que nuestro trabajo nos brinda una base razonable para fundamentar nuestro informe.

Asimismo, en relación con la memoria del Consejo de Administración correspondiente al ejercicio terminado el 30 de junio de 2017, hemos verificado que contiene la información requerida por el art. 66 de la Ley General de Sociedades y modificatorias y, en lo que es materia de nuestra competencia, que sus datos numéricos concuerdan con los registros contables de la Sociedad y otra documentación pertinente.

III. Dictamen

- a) Basado en el examen realizado, con el alcance descrito en el párrafo II, en nuestra opinión los estados contables adjuntos presentan razonablemente, en todos sus aspectos significativos, la situación patrimonial de Solidum Sociedad de Garantía Recíproca al 30 de junio de 2017, y los resultados de sus operaciones, la evolución del patrimonio neto y el flujo de efectivo por el ejercicio terminado en esa fecha, de acuerdo con las normas contables profesionales.
- b) En relación con la memoria del Consejo de Administración, no tenemos observaciones que formular en materia de nuestra competencia, siendo las afirmaciones sobre hechos futuros responsabilidad exclusiva del Consejo de Administración.
- c) Los estados contables adjuntos y el correspondiente inventario surgen de registros contables llevados, en sus aspectos formales, de conformidad con las disposiciones legales vigentes.
- d) Hemos aplicado los procedimientos sobre prevención de lavado de activos de origen delictivo y financiación del terrorismo previstos en las normas contables profesionales.

Rosario, 15 septiembre de 2017.



C.P. Valentín Pomar
Rep. Comisión Fiscalizadora
Contador público



FELCARO, ROLDAN & ASOCIADOS

INFORME DE LOS AUDITORES INDEPENDIENTES

Señores Presidente y miembros del
Consejo de Administración de
Solidum Sociedad de Garantía Recíproca
Santa Fe 1363, piso 4°
Rosario, Provincia de Santa Fe

Informe sobre los estados contables

Hemos auditado los estados contables adjuntos de Solidum Sociedad de Garantía Recíproca, que comprenden el estado de situación patrimonial al 30 de junio de 2017, y los correspondientes estados de resultados, de evolución del patrimonio neto y de flujo de efectivo por el ejercicio finalizado en esa fecha, así como un resumen de las políticas contables significativas y otra información explicativa incluidas en las notas 1 a 8 y anexos I a VII. Las cifras resumidas (expresadas en pesos) de los presentes estados contables son las siguientes:

Activo	69.385.993
Pasivo	1.608.284
Patrimonio Neto	67.777.709
Resultado neto del ejercicio	(6.808)

Las cifras y otra información correspondientes al ejercicio finalizado el 30 de junio de 2016 son parte integrante de los estados contables mencionados precedentemente y se las presenta con el propósito de que se interpreten exclusivamente en relación con las cifras y con la información del ejercicio económico actual.

Responsabilidad del Consejo de Administración en relación con los estados contables

El Consejo de Administración es responsable de la preparación y presentación razonable de los estados contables adjuntos de conformidad con las normas contables profesionales argentinas, y del control interno que el Consejo de Administración considere necesario para permitir la preparación de estados contables libres de incorrecciones significativas.


Responsabilidad de los auditores independientes

Nuestra responsabilidad consiste en expresar una opinión sobre los estados contables adjuntos basada en nuestra auditoría. Hemos llevado a cabo nuestro examen de conformidad con las normas de auditoría establecidas en la Resolución Técnica N° 37 de la Federación Argentina de Consejos Profesionales de Ciencias Económicas. Dichas normas exigen que cumplamos los requerimientos de ética, así como que planifiquemos y ejecutemos la auditoría con el fin de obtener una seguridad razonable de que los estados contables están libres de incorrecciones significativas.

Una auditoría conlleva la aplicación de procedimientos para obtener elementos de juicio sobre las cifras y la información presentadas en los estados contables. Los procedimientos seleccionados dependen del juicio del auditor, incluida la valoración de los riesgos de incorrecciones significativas en los estados contables. Al efectuar dichas valoraciones del riesgo, el auditor tiene en cuenta el control interno pertinente para la preparación y presentación razonable por parte de la entidad de los estados contables, con el fin de diseñar los procedimientos de auditoría que sean adecuados en función de las



FELCARO, ROLDAN & ASOCIADOS



circunstancias y no con la finalidad de expresar una opinión sobre la eficacia del control interno de la entidad. Una auditoría también incluye la evaluación de la adecuación de las políticas contables aplicadas y de la razonabilidad de las estimaciones contables realizadas por el Consejo de Administración de la entidad, así como la evaluación de la presentación de los estados contables en su conjunto. Consideramos que los elementos de juicio que hemos obtenido proporcionan una base suficiente y adecuada para nuestra opinión de auditoría.

Opinión

En nuestra opinión, los estados contables adjuntos presentan razonablemente, en todos sus aspectos significativos, la situación patrimonial de Solidum Sociedad de Garantía Recíproca al 30 de junio de 2017, así como sus resultados, la evolución de su patrimonio neto y el flujo de su efectivo correspondientes al ejercicio terminado en esa fecha, de conformidad con las normas contables profesionales argentinas.

Informe sobre otros requerimientos legales y reglamentarios

- a) Según surge de los registros contables, el pasivo devengado al 30 de junio de 2017 a favor del Régimen Nacional de la Seguridad Social en concepto de aportes y contribuciones previsionales asciende a \$ 35.266,12, siendo no exigible a esa fecha.
- b) Según surge de los registros contables, no existe pasivo devengado al 30 de junio de 2017 a favor de la Administración Provincial de Impuestos en concepto de impuesto sobre los ingresos brutos.
- c) Hemos aplicado los procedimientos sobre prevención de lavado de activos de origen delictivo y financiación del terrorismo previstos en las normas contables profesionales.

Rosario, 15 de septiembre de 2017.

FELCARO, ROLDAN Y ASOCIADOS
Registro de Sociedades Profesionales 7/24

Sergio M. Roldán (Socio)

Cont. Púb. y Lic. en Adm.

Matrícula N° 7917 Ley 8738

C.P.C.E. - Prov.de Sta.Fe