

Santa Fe 1363, piso 4° - Rosario - Santa Fe

**ESTADOS CONTABLES INTERMEDIOS
CORRESPONDIENTES AL EJERCICIO ECONOMICO Nº 16**

**PERÍODO DE NUEVE MESES
INICIADO EL 1 DE JULIO DE 2017 Y
FINALIZADO EL 31 DE MARZO DE 2018**

DENOMINACIÓN DE LA SOCIEDAD:

SOLIDUM SOCIEDAD DE GARANTÍA RECÍPROCA

DOMICILIO LEGAL:

SANTA FE 1363, PISO 4° - ROSARIO - SANTA FE

ACTIVIDAD PRINCIPAL:

**OTORGAMIENTO DE GARANTÍAS A SUS SOCIOS PARTICIPES MEDIANTE LA
CELEBRACION DE CONTRATOS DE GARANTÍA RECÍPROCA**

INSCRIPCIÓN EN EL REGISTRO PUBLICO DE COMERCIO:

DEL ESTATUTO:

N° 21 - FS 111/165 - TOMO XIX - 27/12/2002 - CONTRATOS SOCIALES - TUCUMAN

DE LAS MODIFICACIONES:

N° 13 - FS 83/104 - TOMO V - 16/03/2005 - CONTRATOS SOCIALES - TUCUMAN

N° 38 - FS 263/284 - TOMO XXI - 07/11/2005 - CONTRATOS SOCIALES - TUCUMAN

T°93 F°10500 N°442 - 26/06/2012 - ESTATUTOS - ROSARIO

FECHA DE FINALIZACIÓN DEL PLAZO DE DURACIÓN DE LA SOCIEDAD:

30 DE JUNIO DE 2100

AUTORIZACIÓN DE LA EX SUBSECRETARIA DE LA PEQUEÑA Y MEDIANA EMPRESA Y DESARROLLO REGIONAL:

DISPOSICIÓN N° 5 DEL 30 DE JULIO DE 2003

EJERCICIO ECONÓMICO N° 16


PERÍODO DE NUEVE MESES

INICIADO EL: 01 DE JULIO DE 2017

FINALIZADO EL: 31 DE MARZO DE 2018

COMPOSICIÓN DEL CAPITAL SOCIAL (NOTA 5)

CAPITAL SOCIAL	SUSCRITO E INTEGRADO	INSCRIPTO
Acciones ordinarias- clase A VN \$1 c/u	311.230	295.460
Acciones ordinarias- clase B VN \$1 c/u	280.825	278.305
Total del Capital	592.055	573.765



Santa Fe 1363, piso 4° - Rosario - Santa Fe

CONTENIDO

Composición del Consejo de Administración y de la Comisión Fiscalizadora

Estado de situación patrimonial

Estado de resultados

Estado de evolución del patrimonio neto


Estado de flujo de efectivo

Notas a los estados contables

Anexos

Informe de la Comisión Fiscalizadora

Informe de revisión de los auditores independientes



Santa Fe 1363, piso 4° - Rosario - Santa Fe

COMPOSICIÓN DEL CONSEJO DE ADMINISTRACIÓN

Presidente	Rodrigo Armas Pfirter
Vicepresidente	Luis Alberto Pérez
Miembros Titulares	Ludovico Blödorn
Miembros Suplentes	Juan Luis Hourcade
	Bernardo Andrés Ermini
	Ricardo Antonio Petry

COMPOSICIÓN DE LA COMISIÓN FISCALIZADORA

Síndicos Titulares	Daniel José María Urizar
	María Azul Abella
	Valentín Pomar
Síndicos Suplentes	Hernán Juan Francisco Racciatti Cassiello
	Sergio Miguel Roldán
	Silvina Príncipe

SOLIDUM SOCIEDAD DE GARANTÍA RECÍPROCA

ESTADO DE SITUACIÓN PATRIMONIAL


Al 31 de marzo de 2018
comparativo con el ejercicio anterior
Cifras expresadas en pesos - Nota 2


	31/03/2018			30/06/2017		
	Sociedad de Garantía Recíproca	Fondo de Riesgo	Total	Sociedad de Garantía Recíproca	Fondo de Riesgo	Total
ACTIVO						
ACTIVO CORRIENTE						
Caja y bancos (Nota 3.1)	913.443	4.428.313	5.341.756	681.176	876.853	1.558.029
Inversiones temporarias (Nota 3.2 y Anexo I)	1.436.704	63.461.871	64.898.575	389.680	65.419.468	65.809.148
Créditos por servicios prestados (Nota 3.4)	1.328.280	2.871.290	4.199.570	544.785	485.681	1.030.466
Otros créditos (Nota 3.5)	58.844	6.333	65.177	17.468	7.924	25.392
Total del activo corriente	3.737.271	70.767.807	74.505.078	1.633.109	66.789.926	68.423.035
ACTIVO NO CORRIENTE						
Otros créditos (Nota 3.5)	-	299.835	299.835	36.845	818.520	855.365
Bienes de uso (Anexo III)	-	-	-	-	-	-
Otras inversiones (Nota 3.3 y Anexo I)	107.593	-	107.593	107.593	-	107.593
Activos intangibles (Anexo IV)	-	-	-	-	-	-
Total del activo no corriente	107.593	299.835	407.428	144.438	818.520	962.958
Total del activo	3.844.864	71.067.642	74.912.506	1.777.547	67.608.446	69.385.993
PASIVO						
PASIVO CORRIENTE						
Deudas comerciales (Nota 3.6)	1.229.657	-	1.229.657	620.523	203.518	824.041
Remuneraciones y cargas sociales (Nota 3.7)	183.950	-	183.950	511.960	-	511.960
Deudas fiscales (Nota 3.8)	271.492	-	271.492	181.910	-	181.910
Otras deudas (Nota 3.9)	511.010	10.334.697	10.845.707	1.500	28.873	30.373
Total del pasivo corriente	2.196.109	10.334.697	12.530.806	1.315.893	232.391	1.548.284
PASIVO NO CORRIENTE						
Otras deudas (Nota 3.9)	60.000	-	60.000	60.000	-	60.000
Total del pasivo no corriente	60.000	-	60.000	60.000	-	60.000
Total pasivo	2.256.109	10.334.697	12.590.806	1.375.893	232.391	1.608.284
PATRIMONIO NETO						
(según estado correspondiente)	1.588.755	60.732.945	62.321.700	401.654	67.376.055	67.777.709
Total del pasivo y patrimonio neto	3.844.864	71.067.642	74.912.506	1.777.547	67.608.446	69.385.993


Las notas y anexos a los estados contables que se acompañan son parte integrante de los mismos.

Firmado al solo efecto de su identificación con nuestro informe de fecha 18 de mayo de 2018.

FELCARO, ROLDAN Y ASOCIADOS
Registro de Sociedades Profesionales 7/24


Sergio M. Roldán (Socio)
Cont. Púb. y Lic. en Adm.
Matrícula N° 7917 Ley 8738
C.P.C.E. - Prov. de Sta. Fe


Lic. Rodrigo Armas Pfrirter
Presidente


C.P. Valentín Pomar
Rep. Comisión Fiscalizadora

SOLIDUM SOCIEDAD DE GARANTÍA RECÍPROCA

ESTADO DE RESULTADOS

Por el período de nueve meses
iniciado el 1 de julio de 2017 y finalizado el 31 de marzo de 2018
comparativo con el mismo período del ejercicio anterior
Cifras expresadas en pesos - Nota 2

RESULTADO DE LAS OPERACIONES DE LA SOCIEDAD DE GARANTÍA RECÍPROCA

	<u>31/03/2018</u>	<u>31/03/2017</u>
Ingresos por servicios (Nota 3.10)	6.550.481	3.938.793
Costos de los servicios (Anexo VI)	<u>(1.598.661)</u>	<u>(1.229.024)</u>
Resultado bruto	4.951.820	2.709.769
Gastos operativos (Anexo VI)		
Administración	(3.301.524)	(1.486.133)
Comercialización	(271.889)	(149.907)
Resultados financieros y por tenencia:		
Generados por activos	62.444	17.586
Generados por pasivos	<u>(937)</u>	<u>(313)</u>
Resultado del período antes de impuesto a las ganancias	1.439.914	1.091.002
Impuesto a la ganancia mínima presunta (nota 2.4.7.)	(2.053)	(2.236)
Impuesto a la ganancias (nota 2.4.7.)	<u>(255.740)</u>	<u>(127.034)</u>
Resultado del período de la Sociedad de Garantía Recíproca	<u>1.182.121</u>	<u>961.732</u>


RESULTADO DEL FONDO DE RIESGO ADMINISTRADO


	<u>31/03/2018</u>	<u>31/03/2017</u>
Rendimiento neto del fondo de riesgo	11.131.163	6.344.426
Quebrantos por deudores por garantías afrontadas	(843.033)	(230.273)
Deudores por incobrabilidad a cargo de socios protectores por retiros efectuados	<u>123.468</u>	<u>8.589</u>
Resultado del fondo de riesgo	10.411.598	6.122.742
Atribución del resultado al fondo de riesgo (socios protectores):		
Retribución del fondo de riesgo disponible	(11.131.163)	(6.344.426)
Deudores por incobrabilidad a cargo del fondo de riesgo contingente	<u>719.565</u>	<u>221.684</u>
Resultado neto del período del fondo de riesgo	<u>-</u>	<u>-</u>
Resultado neto del período	<u>1.182.121</u>	<u>961.732</u>


Las notas y anexos a los estados contables que se acompañan son parte integrante de los mismos.

Firmado al solo efecto de su identificación con nuestro informe de fecha 18 de mayo de 2018.

FELCARO, ROLDAN Y ASOCIADOS
Registro de Sociedades Profesionales 7/24


Sergio M. Roldán (Socio)
Cont. Púb. y Lic. en Adm.
Matrícula N° 7917 Ley 8738
C.P.C.E. - Prov.de Sta.Fe


Lic. Rodrigo Armas Pflirter
Presidente


C.P. Valentín Pomar
Rep. Comisión Fiscalizadora

SOLIDUM SOCIEDAD DE GARANTÍA RECÍPROCA

ESTADO DE EVOLUCIÓN DEL PATRIMONIO NETO

Por el periodo de nueve meses
 iniciado el 1 de julio de 2017 y finalizado el 31 de marzo de 2018
 comparativo con el mismo periodo del ejercicio anterior
 Cifras expresadas en pesos - Nota 2

Hoja 1 de 2

Detalle	Sociedad de Garantía Recíproca				Fondo de Riesgo ⁽¹⁾ (Nota 6)				Total Patrimonio Neto			
	Aportes de los accionistas (Nota 5)		Resultados no asignados	Total Sociedad de Garantía Recíproca	Fondo Disponible	Fondo Contingente	Deudores por incobrabilidad Fondo Contingente	Rendimiento		Total Fondo de Riesgo		
	Capital	Total										
	Socios partícipes	Socios protectores	Ajuste de capital	Total								
Saldo al 30/06/2017	307.150	279.925	848	587.923	186.269	401.654	56.548.973	530.579	(73.772)	10.370.275	67.376.055	67.777.709
Incorporación de nuevos socios aprobada por el Consejo de Administración "ad referendum" de la Asamblea de Accionistas	4.080	900		4.980		4.980						4.980
Retiros de aportes y resultados del fondo de riesgo								(2.622.342)	476.902	(17.652.059)	(59.470.608)	(59.470.608)
Aportes al fondo de riesgo ⁽²⁾							42.415.900	(4.686.969)				42.415.900
Cobranzas de deudores por garantías abonadas							4.686.969	8.308.729				
Deudores por garantías abonadas							(8.308.729)					
Transferencia a cuentas de orden por créditos provisionados al 100%								(91.273)	91.273			
Deudores por incobrabilidad									(719.565)		(719.565)	(719.565)
Rendimiento del fondo de riesgo					1.182.121	1.182.121				11.131.163	11.131.163	11.131.163
Resultado neto del periodo	311.230	280.825	848	592.903	995.852	1.588.755	55.670.004	1.438.724	(225.162)	3.849.379	60.732.945	62.321.700
Saldo al 31/03/2018												

(1) Incluye la evolución del fondo de riesgo requerida por la resolución 212/2013 de la Secretaría de la Pequeña y Mediana Empresa y Desarrollo Regional

(2) Incluye aportes al Fondo de Riesgo a través de reposiciones por \$ 15.010.900

Las notas y anexos a los estados contables que se acompañan son parte integrante de los mismos

Firmado al solo efecto de su identificación con nuestro informe de fecha 18 de mayo de 2018.

FELCARO, ROLDAN Y ASOCIADOS
 Registro de Sociedades Profesionales 7/24

Sergio Roldán (Socio)
 Cont. Pub. y Lic. en Adm.
 Matrícula N° 79171 ex 8738
 C.P.C.F. - Prov. de Sta. Fe

Lic. Rodrigo Armas Pfirter
 Presidente

C.P. Valentin Pomar
 Rep. Comisión Fiscalizadora

SOLIDUM SOCIEDAD DE GARANTÍA RECÍPROCA

ESTADO DE EVOLUCIÓN DEL PATRIMONIO NETO

Por el periodo de nueve meses
 iniciado el 1 de julio de 2017 y finalizado el 31 de marzo de 2018
 comparativo con el mismo periodo del ejercicio anterior
 Cifras expresadas en pesos - Nota 2

Hoja 2 de 2

Detalle	Sociedad de Garantía Recíproca										Total Patrimonio Neto	
	Aportes de los accionistas (Nota 5)		Resultados no asignados	Total Sociedad de Garantía Recíproca	Fondo Disponible	Fondo Contingente	Fondo de Riesgo (1) (Nota 6)	Rendimiento	Total Fondo de Riesgo	Total Patrimonio Neto		
	Socios partícipes	Socios protectores										Ajuste de capital
Saldo al 30/06/2016	301.600	279.525	848	581.973	(161.461)	420.512	56.933.266	381.747	(32.197)	3.444.813	60.727.629	61.148.141
Según asamblea general ordinaria del 18 de octubre de 2016: Honorarios Consejo de Administración Honorarios Comisión Fiscalizadora					(9.000)	(9.000)						(9.000)
Incorporación de nuevos socios aprobada por el Consejo de Administración "ad referendum" de la Asamblea de Accionistas	4.510	300		4.810	(9.000)	4.810						(9.000)
Retiros de aportes y rendimientos del fondo de riesgo (2)						4.810	(11.969.356)	(118.144)	55.351	(1.328.396)	(13.360.545)	4.810
Aportes al fondo de riesgo (2)							12.087.500				12.087.500	(13.360.545)
Cobranzas de deudores por garantías abonadas							62.486	(62.486)				
Deudores por garantías abonadas							(330.519)	330.519				
Deudores por incobrabilidad									(221.684)			(221.684)
Rendimiento del fondo de riesgo										6.344.426	6.344.426	6.344.426
Resultado neto del periodo					961.732	961.732						961.732
Saldo al 31/03/2017	306.110	279.825	848	586.783	782.271	1.369.054	56.783.377	531.636	(198.530)	8.460.843	65.577.326	66.946.380


(1) Incluye la evolución del fondo de riesgo requerida por la resolución 212/2018 de la Secretaría de la Pequeña y Mediana Empresa y Desarrollo Regional


(2) Incluye aportes al Fondo de Riesgo a través de recomposiciones con Fondo de Riesgo Disponible por \$ 11.969.356, con rendimientos por \$ 118.144

Las notas y anexos a los estados contables que se acompañan son parte integrante de los mismos

Firmado al solo efecto de su identificación con nuestro informe de fecha 18 de mayo de 2018.

FELCARO, ROLDAN Y ASOCIADOS
 Registro de Sociedades Profesionales 7/24


 Sergio Roldán (Socio)
 Cont. Pub y Lic en Adm
 Matrícula N° 7917 Ley 8738
 C.P.C. - Prov de Sta Fe


 Lic. Rodrigo Armas Pfirter
 Presidente


 C.P. Valentín Pomar
 Rep. Comisión Fiscalizadora

SOLIDUM SOCIEDAD DE GARANTÍA RECÍPROCA

ESTADO DE FLUJO DE EFECTIVO Y EQUIVALENTES


Por el período de nueve meses
iniciado el 1 de julio de 2017 y finalizado el 31 de marzo de 2018
comparativo con el mismo período del ejercicio anterior
Cifras expresadas en pesos - Nota 2


	31/03/2018			31/03/2017		
	Sociedad de Garantía Reciproca	Fondo de Riesgo	Total	Sociedad de Garantía Reciproca	Fondo de Riesgo	Total
VARIACIONES DEL EFECTIVO Y SUS EQUIVALENTES						
Efectivo y sus equivalentes al inicio del período	1.070.856	66.296.321	67.367.177	476.641	59.519.347	59.995.988
Efectivo y sus equivalentes al cierre del período	2.350.147	67.890.184	70.240.331	730.692	65.227.716	65.958.408
Aumento neto del efectivo y equivalentes	1.279.291	1.593.863	2.873.154	254.051	5.708.369	5.962.420
CAUSAS DE LA VARIACIÓN DEL EFECTIVO Y SUS EQUIVALENTES						
Actividades operativas						
Resultado neto del período	1.182.121	-	1.182.121	961.732	-	961.732
Más:						
Imp. a las ganancias y a la ganancia mínima presunta	286.736	-	286.736	129.270	-	129.270
Retribución fondo de riesgo (socios protectores)	-	11.131.163	11.131.163	-	6.344.426	6.344.426
Menos:						
Resultados financieros y por tenencia netos devengados	(61.507)	-	(61.507)	(17.273)	-	(17.273)
Rendimiento del fondo de riesgo devengado	-	(11.131.163)	(11.131.163)	-	(6.344.426)	(6.344.426)
Ajustes para arribar al flujo neto de efectivo provenientes de las actividades operativas:						
Ingresos por serv. cobrados con rend. del fondo de riesgo	-	-	-	-	(514.707)	(514.707)
Cambio en activos y pasivos operativos:						
(Aumento) / Disminución de créd. por serv. prestados	(783.495)	(3.228.642)	(4.012.137)	(1.043.587)	(268.033)	(1.311.620)
(Aumento) / Disminución de otros créditos	210.746	520.276	731.022	28.365	2.014	30.379
Aumento / (Disminución) de deudas comerciales	609.134	(203.518)	322.923	154.741	152.057	306.798
Aumento / (Disminución) rem. y cargas sociales	(328.010)	-	(328.010)	25.545	-	25.545
Aumento / (Disminución) de deudas fiscales	89.582	-	89.582	66.242	-	66.242
Aumento / (Disminución) de otras deudas	123.375	(383.259)	(259.884)	49.751	-	49.751
Impuesto a las ganancias pagado	(86.936)	-	(86.936)	(60.260)	-	(60.260)
Resultados financieros y por tenencia generados por los equivalentes de efectivo	62.444	11.131.163	11.193.607	17.273	6.344.426	6.361.699
Resultados financieros pagados	(937)	-	(937)	-	-	-
Rendimientos del fondo de riesgo pagados	-	(14.141.831)	(14.141.831)	-	(86.268)	(86.268)
Flujo neto de efectivo y sus equivalentes generado por / (aplicado a) las actividades operativas	1.274.311	(6.305.811)	(5.031.500)	311.799	5.629.489	5.941.288
Actividades de inversión						
Compra de acciones	-	-	-	(62.558)	-	(62.558)
Flujo neto de efectivo y sus equivalentes generado por / (aplicado a) las actividades de inversión	-	-	-	(62.558)	-	(62.558)
Actividades de financiación						
Aportes de los accionistas	4.980	-	4.980	4.810	-	4.810
Aportes al fondo de riesgo	-	42.415.900	42.415.900	-	7.200.000	7.200.000
Retiros de aportes del fondo de riesgo	-	(34.516.226)	(34.516.226)	-	(7.121.120)	(7.121.120)
Flujo neto de efectivo y sus equivalentes generado por / (aplicado a) las actividades de financiación	4.980	7.899.674	7.904.654	4.810	78.880	83.690
Aumento neto del efectivo y equivalentes	1.279.291	1.593.863	2.873.154	254.051	5.708.369	5.962.420


Las notas y anexos a los estados contables que se acompañan son parte integrante de los mismos.

Firmado al solo efecto de su identificación con nuestro informe de fecha 18 de mayo de 2018.

FELCARO, ROLDAN Y ASOCIADOS
Registro de Sociedades Profesionales 7/24


Sergio M. Roldán (Socio)
Cont. Púb. y Lic. en Adm.
Matrícula N° 7917 Ley 8738
C.P.C.E. - Prov. de Sta.Fe


Lic. Rodrigo Armas Pfrirer
Presidente


C.P. Valentín Pomar
Rep. Comisión Fiscalizadora

SOLIDUM SOCIEDAD DE GARANTÍA RECÍPROCA

NOTAS A LOS ESTADOS CONTABLES

Correspondientes al ejercicio económico n° 16
Período de nueve meses
iniciado el 1 de julio de 2017 y finalizado el 31 de marzo de 2018
presentado en forma comparativa
Cifras expresadas en pesos – Nota 2

NOTA 1- OBJETO Y SITUACIÓN DE LA SOCIEDAD

Solidum Sociedad de Garantía Recíproca es una Sociedad de Garantía Recíproca regulada por la ley N° 24.467, sus modificatorias, y su correspondiente decreto reglamentario N° 1076/01.

Su objeto principal es el otorgamiento de garantías a sus socios partícipes para facilitarles el acceso al crédito mediante la celebración de contratos de garantía recíproca. Asimismo, la Sociedad puede brindar asesoramiento técnico, económico y financiero a sus socios partícipes.

Mediante la Disposición N° 5 de fecha 30 de julio de 2003, la ex Subsecretaria de la Pequeña y Mediana Empresa y Desarrollo Regional (SSEPYMEyDR) autorizó a Solidum Sociedad de Garantía Recíproca a desarrollar sus actividades. En la actualidad, la autoridad de aplicación es la Secretaría de Pequeña y Mediana Empresa y Desarrollo Regional.

NOTA 2- NORMAS CONTABLES APLICADAS

Los presentes estados contables están expresados en pesos y fueron confeccionados conforme a las disposiciones de la Ley General de Sociedades y las normas contables de exposición y valuación contenidas en las Resoluciones Técnicas (RT) emitidas por la Federación Argentina de Consejos Profesionales de Ciencias Económicas (FACPCE), adoptadas por el Consejo Profesional de Ciencias Económicas de la Provincia de Santa Fe.

En particular, las principales normas contables profesionales utilizadas en la preparación de estos estados contables han sido: a) la segunda parte de la Resolución Técnica N° 41, norma contable profesional general en materia de reconocimiento y medición para Entes Pequeños, en tanto el Sociedad encuadra en esa categoría, conforme con lo establecido en dicha norma y b) las Resoluciones Técnicas N° 8 y N° 9 normas de exposición contable general y particulares para este tipo de ente.

Asimismo, los presentes estados contables incluyen la información pertinente requerida por la Resolución N° 212/2013 y sus modificatorias de la Secretaría de la Pequeña y Mediana Empresa y Desarrollo Regional y sus modificatorias.


2.1. CONSIDERACIÓN DE LOS EFECTOS DE LA INFLACIÓN

Los presentes estados contables reconocen los efectos de las variaciones en el poder adquisitivo de la moneda hasta el 28 de febrero de 2003. Por el Decreto N° 664/03 del poder Ejecutivo Nacional se discontinuó el ajuste por inflación a partir del 1° de marzo de 2003. Hasta dicha fecha los estados contables fueron objeto del ajuste integral por inflación establecido por la Resolución Técnica N° 6 de la FACPCE.


La Resolución Técnica N° 41 establece en la Sección 2.6 (Expresión en moneda homogénea) que la aplicación del ajuste por inflación debe realizarse frente a la existencia de un contexto de inflación el cual se caracteriza, entre otras consideraciones, por la existencia de una tasa acumulada de inflación en tres años que alcance o sobrepase el 100%, considerando para ello el Índice de Precios Internos al por Mayor publicado por el Instituto Nacional de Estadística y Censos.

Firmado al solo efecto de su identificación con nuestro informe de fecha 18 de mayo de 2018.

FELCARO, ROLDAN Y ASOCIADOS
Registro de Sociedades Profesionales 7/24


Sergio M. Roldán (Socio)
Cont. Púb. y Lic. en Adm.
Matricula N° 7917 Ley 8738
C.P.C.E. - Prov.de Sta.Fe


Lic. Rodrigo Armas Pfrirer
Presidente


C.P. Valentín Pomar
Rep. Comisión Fiscalizadora

SOLIDUM SOCIEDAD DE GARANTÍA RECÍPROCA

NOTAS A LOS ESTADOS CONTABLES

NOTA 2- NORMAS CONTABLES APLICADAS (Cont.)

2.1. CONSIDERACIÓN DE LOS EFECTOS DE LA INFLACIÓN (Cont.)

Al cierre de los presentes estados contables, no es posible calcular la tasa acumulada de inflación correspondiente al período de tres años finalizado en esa fecha sobre la base de datos oficiales del Instituto Nacional de Estadística y Censo (INDEC), dado que en el mes de octubre de 2015 el citado organismo discontinuó el cálculo del índice de Precios Internos al por Mayor (IPIM), calculándolo nuevamente a partir de enero de 2016.

Teniendo en cuenta este marco, la Dirección ha evaluado que no se presentan las características definidas por las normas contables profesionales argentinas para determinar que existe un contexto de inflación que lleve a calificar a la economía como altamente inflacionaria, resolviendo no aplicar el ajuste para los presentes estados contables.

2.2. ESTIMACIONES CONTABLES

La preparación de estados contables a una fecha determinada requiere que el Consejo de Administración de la Sociedad realice estimaciones y evaluaciones que afectan el monto de los activos y pasivos registrados y contingentes revelados a dicha fecha, como así también los ingresos y egresos registrados en el período. El Consejo de Administración de la Sociedad realiza estimaciones para poder calcular a un momento dado, por ejemplo, el valor recuperable de los activos y las depreciaciones de activos. Los resultados reales futuros pueden diferir de las estimaciones y evaluaciones realizadas a la fecha de preparación de los presentes estados contables.

2.3. INFORMACIÓN COMPARATIVA

De acuerdo con lo requerido por las normas contables profesionales vigentes en la República Argentina, el Estado de Situación Patrimonial se presenta en forma comparativa con las cifras correspondientes al ejercicio económico anual finalizado al 30 de junio de 2017. El Estado de Resultados, el Estado de Evolución del Patrimonio Neto y el Estado de Flujo de Efectivo se presentan en forma comparativa con el período de nueve meses finalizado el 31 de marzo de 2017.

2.4. CRITERIOS DE VALUACIÓN Y EXPOSICIÓN

Los principales criterios de valuación y exposición utilizados para la preparación de los estados contables son los siguientes:

2.4.1. Caja y Bancos:

El efectivo disponible se ha computado a su valor nominal.

2.4.2. Créditos y deudas en moneda nacional:


Los créditos y deudas en moneda nacional han sido valuados en base a la mejor estimación posible de la suma a cobrar o a pagar al cierre del período o ejercicio, según corresponda.


La previsión para créditos por garantías afrontadas ha sido calculada en función de la antigüedad del crédito y el tipo de contragarantía otorgada por el socio partícipe de acuerdo con lo establecido en el art. 32 de la Resolución N° 212/2013 de la Secretaría de la Pequeña y Mediana Empresa y Desarrollo Regional y sus modificatorias.


El mencionado artículo establece que verificada la previsión en un 100% de los créditos por garantías afrontadas se debe retirar del Fondo de Riesgo Total Computable el Fondo de Riesgo Contingente a que se refiera la previsión mencionada, imputando el saldo respectivo en las cuentas de orden.

Firmado al solo efecto de su identificación con nuestro informe de fecha 18 de mayo de 2018.

FELCARO, ROLDAN Y ASOCIADOS
Registro de Sociedades Profesionales 7/24


Sergio M. Roldán (Socio)
Cont. Púb. y Lic. en Adm.
Matricula N° 7917 Ley 8738
C.P.C.E. - Prov. de Sta. Fe


Lic. Rodrigo Armas Pfrirter
Presidente


C.P. Valentín Pomar
Rep. Comisión Fiscalizadora

SOLIDUM SOCIEDAD DE GARANTÍA RECÍPROCA

NOTAS A LOS ESTADOS CONTABLES

NOTA 2- NORMAS CONTABLES APLICADAS (Cont.)

2.4.3. Activos y pasivos en moneda extranjera:

Los activos y pasivos en moneda extranjera han sido valuados al tipo de cambio del Banco de la Nación Argentina del último día hábil del período o ejercicio, según corresponda.

2.4.4. Inversiones:

Los títulos públicos, las acciones con cotización, las obligaciones negociables, los fondos comunes de inversión y los valores fiduciarios se encuentran valuados a su respectivo valor de mercado al cierre del período o ejercicio, según corresponda, neto de los gastos estimados de venta.

Las cauciones bursátiles están valuados a su valor de imposición más los intereses devengados al cierre del período o ejercicio, según corresponda.

Los saldos en cuentas comitentes fueron valuados a su valor nominal convertidos, de corresponder, al tipo de cambio de cierre (nota 2.4.3).

Las acciones sin cotización se encuentran valuados a su respectivo costo de adquisición.

En todos los casos, el valor registrado de las inversiones no supera su valor recuperable estimado en base a la información disponible a la fecha de emisión de los presentes estados contables.

2.4.5. Bienes de uso:

Los bienes de uso están valuados a su costo de adquisición neto de la correspondiente depreciación acumulada.

La amortización de dichos activos fue calculada por el método de línea recta aplicando tasas anuales para extinguir sus valores al final de la vida útil estimada. Los valores residuales así obtenidos no superan en su conjunto los respectivos valores recuperables.

2.4.6. Activos intangibles:

Corresponde a erogaciones para la organización y puesta en marcha de la empresa, los cuales se encuentran reexpresados de acuerdo con lo establecido en el punto 2.1., menos la correspondiente amortización acumulada.

La amortización de dichos activos fue calculada por el método de línea recta aplicando tasas anuales para extinguir sus valores al final de la vida útil estimada. Los valores residuales así obtenidos no superan en su conjunto los respectivos valores recuperables.


2.4.7. Impuestos a las ganancias y ganancia mínima presunta:


El impuesto a las ganancias se reconoce sobre la base del impuesto determinado correspondiente al período (método del impuesto a pagar). Las normas impositivas vigentes han determinado la necesidad de contabilizar la provisión de impuesto a las ganancias.


El cargo a resultado en concepto de impuesto a la ganancia mínima presunta corresponde a saldos impositivos no recuperables.

Firmado al solo efecto de su identificación con nuestro informe de fecha 18 de mayo de 2018.

FELCARO, ROLDAN Y ASOCIADOS
Registro de Sociedades Profesionales 7/24


Sergio M. Roldán (Socio)
Cont. Púb. y Lic. en Adm.
Matricula N° 7917 Ley 8738
C.P.C.E. - Prov.de Sta.Fe


Lic. Rodrigo Armas Pffirter
Presidente


C.P. Valentín Pomar
Rep. Comisión Fiscalizadora

SOLIDUM SOCIEDAD DE GARANTÍA RECÍPROCA

NOTAS A LOS ESTADOS CONTABLES

NOTA 2- NORMAS CONTABLES APLICADAS (Cont.)

2.4.8. Patrimonio Neto:

Los movimientos de las cuentas del patrimonio neto han sido reexpresados siguiendo los lineamientos detallados en la Nota 2.1. La cuenta Capital Social ha quedado expuesta a su valor nominal histórico. La diferencia entre el capital social expresado en moneda homogénea y el capital social nominal histórico ha sido expuesta en la cuenta "Ajustes al Capital" integrante del patrimonio neto.

2.4.9. Cuentas del estado de resultados:

Los resultados del período se exponen a su valor nominal. Incluyen los resultados devengados en el período con independencia de que se haya efectivizado su cobro o pago.

2.4.10. Estado de flujo de efectivo:


Para la presentación del estado de flujo de efectivo se ha adoptado la alternativa del método indirecto de la Resolución Técnica N° 8, considerándose efectivo al rubro caja y bancos y equivalentes a las inversiones temporarias.


NOTA 3- COMPOSICIÓN DE LOS PRINCIPALES RUBROS


	31/03/2018			30/06/2017		
	Sociedad de Garantía Recíproca	Fondo de Riesgo	Total	Sociedad de Garantía Recíproca	Fondo de Riesgo	Total
3.1 Caja y bancos						
Caja	201.755	-	201.755	207.967	-	207.967
Fondo fijo	1.383	-	1.383	2.000	-	2.000
Cuentas corrientes bancarias en pesos	680.994	1.430.757	2.111.751	450.015	876.853	1.326.868
Valores a depositar	29.311	2.997.556	3.026.867	21.194	-	21.194
TOTAL	913.443	4.428.313	5.341.756	681.176	876.853	1.558.029

Firmado al solo efecto de su identificación con nuestro informe de fecha 18 de mayo de 2018.

FELCARO, ROLDAN Y ASOCIADOS
Registro de Sociedades Profesionales 7/24


Sergio M. Roldán (Socio)
Cont. Púb. y Lic. en Adm.
Matricula N° 7917 Ley 8738
C.P.C.E. - Prov.de Sta.Fe


Lic. Rodrigo Armas Pffirter
Presidente


C.P. Valentín Pomar
Rep. Comisión Fiscalizadora

SOLIDUM SOCIEDAD DE GARANTÍA RECÍPROCA

NOTAS A LOS ESTADOS CONTABLES

NOTA 3- COMPOSICIÓN DE LOS PRINCIPALES RUBROS (Cont.)

	31/03/2018			30/06/2017		
	Sociedad de Garantía Recíproca	Fondo de Riesgo	Total	Sociedad de Garantía Recíproca	Fondo de Riesgo	Total
3.2. Inversiones temporarias						
En Pesos						
Títulos Públicos	-	12.733.188	12.733.188	389.051	23.637.996	24.027.047
Obligaciones Negociables	-	3.744.306	3.744.306	-	3.697.689	3.697.689
Fondos Comunes de Inversión	1.435.808	18.098.247	19.534.055	-	15.865.587	15.865.587
Acciones con cotización ⁽¹⁾	-	7.013.945	7.013.945	-	5.773.626	5.773.626
Valores fiduciarios	-	-	-	-	121.228	121.228
Otras operaciones bursátiles	-	1.563.541	1.563.541	-	1.472.338	1.472.338
Saldos en cuenta comitente	-	(1.251)	(1.251)	629	22.414	23.043
Subtotal	1.435.808	43.151.976	44.587.784	389.680	50.590.878	50.980.558
En moneda extranjera (Anexo II)						
Títulos Públicos	-	18.079.234	18.079.234	-	14.452.144	14.452.144
Obligaciones Negociables	-	2.219.601	2.219.601	-	191.076	191.076
Saldos en cuenta comitente	896	11.060	11.956	-	185.370	185.370
Subtotal	896	20.309.895	20.310.791	-	14.828.590	14.828.590
TOTAL	1.436.704	63.461.871	64.898.575	389.680	65.419.468	65.809.148

⁽¹⁾ Al 30 de junio de 2017, la Sociedad mantenía acciones Pampa Energía S.A., en garantía a favor del Rofex S.A., por un valor nominal de 13.100 registradas contablemente por \$509.018.

3.3. Otras inversiones


Acciones sin cotización	107.593	-	107.593	107.593	-	107.593
TOTAL	107.593	-	107.593	107.593	-	107.593


3.4 Créditos por servicios prestados


Deudores por servicios prestados	1.328.280	-	1.328.280	544.785	-	544.785
Deudores por garantías afrontadas	-	3.491.435	3.491.435	-	568.013	568.013
Previsión para créditos por garantías afrontadas (Anexo V)	-	(620.145)	(620.145)	-	(82.332)	(82.332)
TOTAL	1.328.280	2.871.290	4.199.570	544.785	485.681	1.030.466

Firmado al solo efecto de su identificación con nuestro informe de fecha 18 de mayo de 2018.

FELCARO, ROLDAN Y ASOCIADOS
Registro de Sociedades Profesionales 7/24


Sergio M. Roldán (Socio)
Cont. Púb. y Lic. en Adm.
Matrícula N° 7917 Ley 8738
C.P.C.E. - Prov. de Sta. Fe


Lic. Rodrigo Armas Pflirter
Presidente


C.P. Valentin Pomar
Rep. Comisión Fiscalizadora

SOLIDUM SOCIEDAD DE GARANTÍA RECÍPROCA

NOTAS A LOS ESTADOS CONTABLES


NOTA 3- COMPOSICIÓN DE LOS PRINCIPALES RUBROS (Cont.)

	31/03/2018			30/06/2017		
	Sociedad de Garantía Recíproca	Fondo de Riesgo	Total	Sociedad de Garantía Recíproca	Fondo de Riesgo	Total
3.5 Otros créditos						
Corriente						
Saldos a favor impuestos a las ganancias y ganancia mínima presunta	613.184	-	613.184	105.322	-	105.322
Provisión para impuesto a las ganancias	(255.740)	-	(255.740)	-	-	-
I.V.A. Saldo a favor	-	-	-	42.055	-	42.055
I.V.A. Saldo a pagar	(155.157)	-	(155.157)	-	-	-
Provisión ajuste valuación créditos fiscales a utilizar (Anexo V)	(173.344)	-	(173.344)	(129.909)	-	(129.909)
Saldo a favor retenciones de impuesto a las ganancias a depositar	17.348	-	17.348	-	-	-
Deudores varios	12.553	6.333	18.886	-	7.924	7.924
TOTAL	58.844	6.333	65.177	17.468	7.924	25.392
No Corriente						
Saldos a favor impuestos a las ganancias y ganancia mínima presunta	299.835	-	299.835	855.365	-	855.365
Saldos entre Sociedad de Garantía Recíproca y Fondo de Riesgo ⁽¹⁾	(299.835)	299.835	-	(818.520)	818.520	-
TOTAL	-	299.835	299.835	36.845	818.520	855.365
3.6 Deudas comerciales						
Proveedores	1.229.657	-	1.229.657	620.523	200.000	820.523
Acreeedores varios	-	-	-	-	3.518	3.518
TOTAL	1.229.657	-	1.229.657	620.523	203.518	824.041
3.7 Remuneraciones y cargas sociales						
Cargas sociales a pagar	66.310	-	66.310	50.841	-	50.841
Provisión vacaciones	51.097	-	51.097	48.972	-	48.972
Provisión sueldo anual complementario	66.543	-	66.543	-	-	-
Provisión gratificaciones	-	-	-	412.147	-	412.147
TOTAL	183.950	-	183.950	511.960	-	511.960


⁽¹⁾ Saldo del impuesto a las ganancias retenido sobre los resultados generados por los contratos de futuro cuyo importe será transferido al Fondo de Riesgo cuando sean recuperados o utilizados por la Sociedad.

Firmado al solo efecto de su identificación con nuestro informe de fecha 18 de mayo de 2018.

FELCARO, ROLDAN Y ASOCIADOS
Registro de Sociedades Profesionales 7/24


Sergio M. Roldán (Socio)
Cont. Púb. y Lic. en Adm.
Matricula N° 7917 Ley 8738
C.P.C.E. - Prov.de Sta.Fe


Lic. Rodrigo Armas Pfrirter
Presidente


C.P. Valentín Pomar
Rep. Comisión Fiscalizadora

SOLIDUM SOCIEDAD DE GARANTÍA RECÍPROCA

NOTAS A LOS ESTADOS CONTABLES

NOTA 3- COMPOSICIÓN DE LOS PRINCIPALES RUBROS (Cont.)

	31/03/2018			30/06/2017		
	Sociedad de Garantía Recíproca	Fondo de Riesgo	Total	Sociedad de Garantía Recíproca	Fondo de Riesgo	Total
3.8 Deudas fiscales						
D.R.e I. a pagar	270.491	-	270.491	167.321	-	167.321
I.V.A. Saldo a pagar	-	-	-	-	-	-
Retenciones de impuesto a las ganancias a depositar	1.001	-	1.001	14.589	-	14.589
TOTAL	271.492	-	271.492	181.910	-	181.910

3.9 Otras deudas

Corriente

Deudas a favor de los socios protectores por retiros:

Fondo de Riesgo Disponible	-	5.550.000	5.550.000	-	-	-
Fondo de Riesgo Contingente (Anexo VII.e)	-	2.052.711	2.052.711	-	37.434	37.434
Rendimientos	-	3.510.228	3.510.228	-	-	-
Provisión para deuda con socios protectores (Anexo VII.e)	-	(394.983)	(394.983)	-	(8.561)	(8.561)
Acreeedores varios	124.875	2.876	127.751	1.500	-	1.500
Saldos entre Sociedad de Garantía Recíproca y Fondo de Riesgo	386.135	(386.135)	-	-	-	-
TOTAL	511.010	10.334.697	10.845.707	1.500	28.873	30.373

No Corriente


Garantía miembros del Consejo de Administración


	60.000	-	60.000	60.000	-	60.000
TOTAL	60.000	-	60.000	60.000	-	60.000


	31/03/2018			31/03/2017		
	Sociedad de Garantía Recíproca	Fondo de Riesgo	Total	Sociedad de Garantía Recíproca	Fondo de Riesgo	Total
3.10 Ingresos por servicios						
Por certificados de garantía	2.015.279	-	2.015.279	1.487.737	-	1.487.737
Por administración fondo de riesgo	4.441.922	-	4.441.922	2.442.356	-	2.442.356
Por gestiones de cobranza	93.280	-	93.280	8.700	-	8.700
TOTAL	6.550.481	-	6.550.481	3.938.793	-	3.938.793

Firmado al solo efecto de su identificación con nuestro informe de fecha 18 de mayo de 2018.

FELCARO, ROLDAN Y ASOCIADOS
Registro de Sociedades Profesionales 7/24


Sergio M. Roldán (Socio)
Cont. Púb. y Lic. en Adm.
Matricula N° 7917 Ley 8738
C.P.C.E. - Prov.de Sta.Fe


Lic. Rodrigo Armas Pfrirter
Presidente


C.P. Valentín Pomar
Rep. Comisión Fiscalizadora

SOLIDUM SOCIEDAD DE GARANTÍA RECÍPROCA

NOTAS A LOS ESTADOS CONTABLES

NOTA 4 - PLAZOS ESTIMADOS DE CRÉDITOS Y PASIVOS

Al 31 de marzo de 2018, la composición de los créditos y pasivos según su plazo estimado de cobro o pago, así como la clasificación en función de las tasas de interés que devengan es la siguiente:


	CRÉDITOS POR SERVICIOS PRESTADOS	OTROS CRÉDITOS	DEUDAS COMERCIALES	REM. Y CARGAS SOCIALES	DEUDAS FISCALES	OTRAS DEUDAS
	S					
De la Sociedad de Garantía Recíproca						
A vencer:						
2do. trimestre 2018	1.328.280	58.844	1.229.657	132.853	23.357	511.010
3er. trimestre 2018	-	-	-	51.097	-	-
4to. trimestre 2018	-	-	-	-	-	-
1er. trimestre 2019	-	-	-	-	-	-
A más de un año	-	-	-	-	-	60.000
Subtotal	1.328.280	58.844	1.229.657	183.950	23.357	571.010
De plazo vencido	-	-	-	-	248.135	-
Sin plazo establecido	-	-	-	-	-	-
Saldos al cierre del período	1.328.280	58.844	1.229.657	183.950	271.492	571.010
Que no devengan interés	1.328.280	58.844	1.229.657	183.950	271.492	571.010
A tasa variable	-	-	-	-	-	-
A tasa fija	-	-	-	-	-	-
Saldos al cierre del período	1.328.280	58.844	1.229.657	183.950	271.492	571.010


	INVERSIONES TEMPORARIAS ⁽¹⁾	CRÉDITOS POR SERVICIOS PRESTADOS	OTROS CRÉDITOS	OTRAS DEUDAS
	S			
Del Fondo de Riesgo				
A vencer:				
2do. trimestre 2018	1.563.541	-	6.333	8.676.969
3er. trimestre 2018	-	-	-	-
4to. trimestre 2018	-	-	-	-
1er. trimestre 2019	-	-	-	-
A más de un año	-	-	299.835	-
Subtotal	1.563.541	-	306.168	8.676.969
De plazo vencido	-	2.871.290	-	-
Sin plazo establecido	-	-	-	1.657.728
Saldos al cierre del período	1.563.541	2.871.290	306.168	10.334.697
Que no devengan interés	-	2.871.290	306.168	10.334.697
A tasa variable	-	-	-	-
A tasa fija	1.563.541	-	-	-
Saldos al cierre del período	1.563.541	2.871.290	306.168	10.334.697


(1) Incluyen sólo las cauciones bursátiles.

Firmado al solo efecto de su identificación con nuestro informe de fecha 18 de mayo de 2018.

FELCARO, ROLDAN Y ASOCIADOS
Registro de Sociedades Profesionales 7/24


Sergio M. Roldán (Socio)
Cont. Púb. y Lic. en Adm.
Matricula Nº 7917 Ley 8738
C.P.C.E. - Prov. de Sta Fe


Lic. Rodrigo Armas Pflirter
Presidente


C.P. Valentín Pomar
Rep. Comisión Fiscalizadora

SOLIDUM SOCIEDAD DE GARANTÍA RECÍPROCA

NOTAS A LOS ESTADOS CONTABLES

NOTA 5- CAPITAL SOCIAL

Al 31 de marzo de 2018, el capital suscrito e integrado asciende a un total de \$592.055 (\$311.230 de acciones ordinarias clase A y \$280.825 de acciones ordinarias clase B); mientras que el capital inscripto en el Registro Público de Comercio, en Estatutos, Tomo 96, Folio 5.267, N° 259 con fecha 17 de abril de 2015 alcanza los \$573.765 (\$295.460 de acciones ordinarias clase A y \$278.305 de acciones ordinarias clase B).

El importe de capital social que se expone en el estado de evolución de patrimonio neto al 31 de marzo de 2018 por un valor de \$592.055 incluye \$2.940 de acciones clase A y \$900 de acciones clase B correspondientes a la incorporación de nuevos socios partícipes y protectores, respectivamente, aprobados por el Consejo de Administración "Ad Referendum" de la próxima Asamblea de Accionistas..

NOTA 6- FONDO DE RIESGO

De acuerdo con la ley N° 24.467, su decreto reglamentario y los estatutos, la Sociedad dispone de un Fondo de Riesgo, el cual tiene por objeto la cobertura de las garantías que se otorgan a los socios partícipes.


Mediante la Resolución 346/2011 de fecha 6 de diciembre de 2011, la Secretaría de la Pequeña y Mediana Empresa y Desarrollo Regional autorizó a la Sociedad a integrar por los socios protectores un Fondo de Riesgo de \$ 10.000.000 en el plazo de un año. A través de la Resolución 285/12 de fecha 28 de diciembre de 2012 se prorrogó el plazo para integrar el fondo de riesgo remanente hasta el 30 de junio de 2013. A dicha fecha, los aportes efectuados por los socios protectores al fondo de riesgo ascendían al monto autorizado, es decir, \$ 10.000.000.


Mediante la Resolución 1444 de fecha 23 de diciembre de 2014, la Secretaría de la Pequeña y Mediana Empresa y Desarrollo Regional autorizó a la Sociedad a aumentar el Fondo de Riesgo a \$ 100.000.000 dentro del plazo a finalizar el 31 de marzo de 2016. Una vez vencido dicho plazo, el monto máximo autorizado del Fondo de Riesgo es el efectivamente integrado a esa fecha, es decir, \$57.315.013.


Los socios podrán retirar o reducir su aporte, luego de transcurrido un plazo mínimo de dos años y respetándose siempre la proporcionalidad existente entre los socios protectores que hayan solicitado el retiro y los requisitos de liquidez y solvencia establecidos legalmente.

Firmado al solo efecto de su identificación con nuestro informe de fecha 18 de mayo de 2018

FELCARO, ROLDAN Y ASOCIADOS
Registro de Sociedades Profesionales 7/24


Sergio M. Roldán (Socio)
Cont. Púb. y Lic. en Adm.
Matricula N° 7917 Ley 8738
C.P.C.E. - Prov. de Sta. Fe


Lic. Rodrigo Armas Pffirter
Presidente


C.P. Valentín Pomar
Rep. Comisión Fiscalizadora

SOLIDUM SOCIEDAD DE GARANTÍA RECÍPROCA
NOTAS A LOS ESTADOS CONTABLES

NOTA 6- FONDO DE RIESGO (Cont.)

Los socios protectores deberán mantener sus aportes al Fondo de Riesgo hasta las siguientes fechas:

Mes / Año	\$
marzo-2018	2.150.000
diciembre-2018	5.587.500
marzo-2019	6.500.000
junio-2019	500.000
diciembre-2019	16.898.900
enero-2020	1.000.000
febrero-2020	4.400.000
marzo-2020	20.117.000
Total	57.153.400

Según Estado de Evolución del Patrimonio Neto:

Fondo de Riesgo Disponible	55.670.004
Fondo de Riesgo Contingente	1.438.724

En cuentas de orden:

Por créditos previsionados al 100%	44.672
Total	57.153.400


NOTA 7- COMISIÓN SOBRE RENDIMIENTO FINANCIERO


Los aportes al Fondo de Riesgo devengan a favor de los Socios Protectores aportantes un rendimiento financiero como consecuencia de su inversión. Al término de cada año y como máximo en un plazo de dos años de efectuado el aporte. Solidum Sociedad de Garantía Recíproca detraerá del rendimiento financiero a devolver al aportante una comisión sobre dicho rendimiento, en caso de corresponder.


Considerando lo descripto en el párrafo anterior, el probable efecto patrimonial favorable de esta comisión está sujeto a la evolución futura de las cotizaciones del dólar y de las inversiones. En virtud de ello, el Consejo de Administración de la Sociedad no contabilizó, a fecha de cierre de los presentes estados contables, la comisión sobre rendimiento financiero correspondiente a los aportes que aún no han cumplido el plazo mínimo de permanencia en el Fondo de Riesgo exigible.

Firmado al solo efecto de su identificación con nuestro informe de fecha 18 de mayo de 2018.

FELCARO, ROLDAN Y ASOCIADOS
 Registro de Sociedades Profesionales 7/24


 Sergio M. Roldán (Socio)
 Cont. Púb. y Lic. en Adm.
 Matricula N° 7917 Ley 8738
 C.P.C.E. - Prov.de Sta.Fe


 Lic. Rodrigo Armas Pflirter
 Presidente


 C.P. Valentin Pomar
 Rep. Comisión Fiscalizadora

SOLIDUM SOCIEDAD DE GARANTÍA RECÍPROCA
NOTAS A LOS ESTADOS CONTABLES


NOTA 8- CUENTAS DE ORDEN

	<u>31/03/2018</u>		<u>30/06/2017</u>
DEUDORAS			
Socios Partícipes por garantías otorgadas - Financieras	159.974.478	(1)	114.725.876
Contragarantías recibidas de socios partícipes	433.321.237	(2)	280.374.907
Deudores por garantías afrontadas previsionados al 100%	44.672		235.461
Cobro por cuenta de Terceros en curso	579.808		83.799
Total cuentas de orden deudoras	<u>593.920.195</u>		<u>395.420.043</u>
ACREEDORAS			
Garantías otorgadas a terceros	159.974.478	(1)	114.725.876
Acreeedores por contragarantías recibidas	433.321.237	(2)	280.374.907
Previsiones efectuadas por el 100%	44.672		235.461
Acreeedores por cuenta de Terceros en curso	579.808		83.799
Total cuentas de orden acreedoras	<u>593.920.195</u>		<u>395.420.043</u>


- (1) Incluye garantías otorgadas en dólares por un valor nominal de 3.081.309 convertidas al tipo de cambio de fecha de cierre.
(2) Incluye contragarantías otorgadas en dólares por un valor nominal de 1.772.060 convertidas al tipo de cambio de fecha de cierre.

Firmado al solo efecto de su identificación con nuestro informe de fecha 18 de mayo de 2018.

FELCARO, ROLDAN Y ASOCIADOS
Registro de Sociedades Profesionales 7/24




Rodolfo Armas Pfrirer



C.P. Valentin Pomar

SOLIDUM SOCIEDAD DE GARANTÍA RECÍPROCA

INVERSIONES


Al 31 de marzo de 2018
Comparativo con el ejercicio anterior
Cifras expresadas en pesos - Nota 2


ANEXO I


Características de los valores	Valor nominal	Valor neto de realización	Valor registrado al	
			31/3/2018	30/6/2017
INVERSIONES TEMPORARIAS				
De la Sociedad de Garantía Recíproca				
Títulos públicos				
Lebac Interna \$ Vto.19/07/2017 266 Dias (I19L7)	-	-	-	389.051
Subtotal títulos públicos	-	-	-	389.051
Fondos comunes de inversión				
Supergestion Mix VI - Clase A	227.246	6,318	1.435.808	-
Subtotal fondos comunes de inversión	227.246		1.435.808	-
Saldos en cuentas comitentes				
En moneda nacional	-	-	-	629
En moneda extranjera	44	20,400	896	-
Subtotal saldos en cuentas comitentes	44		896	629
Total inversiones temporarias de la Sociedad de Garantía Recíproca			1.436.704	389.680

Firmado al solo efecto de su identificación con nuestro informe de fecha 18 de mayo de 2018.

FELCARO, ROLDAN Y ASOCIADOS
Registro de Sociedades Profesionales 7/24


Sergio M. Roldán (Socio)
Cont. Púb. y Lic. en Adm.
Matricula N° 7917 Ley 8738
C.P.C.E. - Prov.de Sta.Fe


Lic. Rodrigo Armas Pflirter
Presidente


C.P. Valentín Pomar
Rep. Comisión Fiscalizadora

SOLIDUM SOCIEDAD DE GARANTÍA RECÍPROCA

INVERSIONES


Al 31 de marzo de 2018
Comparativo con el ejercicio anterior
Cifras expresadas en pesos - Nota 2


ANEXO I
(continuación)


Características de los valores	Valor nominal	Valor neto de realización	Valor registrado al	
			31/03/2018	30/06/2017
Del Fondo de Riesgo				
Títulos públicos				
En moneda nacional				
Bonos Nación Argentina U\$S 2,4% - Bonad 2018 (AM18)	-	-	-	3.138.808
Título deuda pública Pcia. de Chubut Clase 1 U\$S C.G. - 2019 (PUO19)	63.570	8.586	545.811	4.432.874
Bonos de la Rep. Arg. c/Descuento en \$ 5,83% 2033 (DICP)	-	-	-	907.494
Título deuda pública Pcia.Cordoba 1 V.2017 U\$S Cg (CO17)	-	-	-	192.545
Bogar Deuda Pub.Rionegrina Cl.2 1 S \$ escriturales (RNG21)	-	-	-	155.350
Bonos Garantizados Decreto 1579/02 \$ Esc (NF18)	-	-	-	134.001
Bono Nación Arg. ARS Badlar + 275 vto. 2018 (AMX8)	-	-	-	518.634
Bono Nación Arg \$ T.Var+250Pbs Vt. 11/03/2019 (AMX9)	200.000	1,025	204.972	-
TD Pcia Neuquen Garant. Cl.2 S. 1 U\$S CG (NDG21)	22.200	3,990	88.584	147.364
TD Púb. Ciudad de Bs. As. Clase 6 U\$S CG(BDC20)	135.000	13.350	1.802.313	2.156.077
Título de deuda Ciudad De Bs.As. Clase 4 U\$S C.G. (BDC19)	3.000	10,502	31.505	33.054
Lebac Interna \$ Vto.19/07/2017 266 Dias (I19L7)	-	-	-	4.727.685
Lebac Interna \$ Vto.16/05/2018 84 Dias (I16Y8)	265.300	0,964	255.684	-
Lebac Interna \$ Vto.21/06/2018 274 Dias (I21J8)	138.150	0,941	129.997	-
Lebac Interna \$ Vto.18/04/2018 273 Dias (I18A8)	3.292.300	0,983	3.235.258	-
Lebac Interna \$ Vto.15/08/2018 210 Dias (I15G8)	3.300.000	0,902	2.975.504	-
Bono Tesoro Nac Arg 2,5% \$ 22/04/2021 (TC21)	953.177	1,392	1.326.465	5.625.941
Bono Tesoro Nac. Ars 21,20% Vto. 19/09/2018 (TS18)	100.000	0,985	98.516	106.544
Bono Nación Arg. \$ Badlar 300 Bonar 2017 (AO17)	-	-	-	644.952
Bono Nación Arg. ARS Badlar + 325 vto. 2020 (AM20)	250.000	1,052	263.039	253.361
Bono Tesoro Nac. Ars Tasa Fija Vto. 2018 (TM18)	-	-	-	29.669
Bonos de consolidación 8° serie \$ escriturales (PR15)	1.076.280	1,650	1.775.540	395.427
Bonos consol. Deuda 2015 Mendoza \$ esc. (PMG18)	-	-	-	38.216
Subtotal títulos públicos en moneda nacional	9.798.977		12.733.188	23.637.996
Subtotal inversiones temporarias del Fondo de Riesgo (transporte)			12.733.188	23.637.996

Firmado al solo efecto de su identificación con nuestro informe de fecha 18 de mayo de 2018.

FELCARO, ROLDAN Y ASOCIADOS
Registro de Sociedades Profesionales 7/24


Sergio M. Roldán (Socio)
Cont. Púb. y Lic. en Adm.
Matricula N° 7917 Ley 8738
C.P.C.E. - Prov.de Sta.Fe


Lic. Rodrigo Armas Pfrirer
Presidente


C.P. Valentín Pomar
Rep. Comisión Fiscalizadora

SOLIDUM SOCIEDAD DE GARANTÍA RECÍPROCA

INVERSIONES

Al 31 de marzo de 2018

Comparativo con el ejercicio anterior

Cifras expresadas en pesos - Nota 2


ANEXO I
(continuación)


Características de los valores	Valor nominal	Valor neto de realización	Valor registrado al	
			31/03/2018	30/06/2017
Inversiones temporarias del Fondo de Riesgo (transporte)			12.733.188	23.637.996
En moneda extranjera				
Bonos Nación Argentina Usd 8.75%2024 (AY24)	241.240	23.227	5.603.243	2.018.149
Bonos Rep Arg C/Desc Usd 8,28 % 2033 (DICA)	146.295	31.267	4.574.191	4.478.208
Bono Nación Arg. USD 9% vto 29/11/18 - Bonar 18 (AN18)	50.000	21.440	1.072.008	900.536
Bonos Rep. Arg. A la par USD Step UP 2038 (PARA)	50.000	13.281	664.049	1.091.860
Bono Nación Arg. U\$S 8% - Bonar 20 (AO20)	-	-	-	935.029
Letra en U\$S Vto.14/09/2018 (LTS8D)	3.829	19.984	76.518	-
Bono Prov. De Cordoba Usd V2026 (CO26)	290.053	20.993	6.089.225	5.028.362
Subtotal títulos públicos en moneda extranjera	781.417		18.079.234	14.452.144
Subtotal títulos públicos	10.580.394		30.812.422	38.090.140
Acciones con cotización				
Cedear Procter & Gamble Co. Escriturales (PG)	560	316.077	177.003	160.159
Cedear Wal-Mart Stores Inc. Escriturales (WMT)	630	658.130	414.622	255.481
Cedear Apple Inc. (AAPL)	770	333.681	256.934	181.490
Cedear Citigroup Inc. Escriturales (C)	14.610	45.513	664.947	529.509
Cedear American International Group Inc. (AIG)	400	226.825	90.730	-
Grupo Financiero Galicia "B"1 voto (GGAL)	100	129.490	12.949	20.991
Tenaris S.A. (TS)	1.799	332.864	598.823	484.118
Cedear Coca Cola Company escriturales (KO)	2.200	181.658	399.648	329.785
Cedear The Walt Disney Company (DISN)	456	246.895	112.584	94.439
Ternium Argentina S.A. ordinarias "A" 1 voto (TXAR)	108.443	13.708	1.486.508	1.144.086
Aluar S.A. ordinarias 1 voto (ALUA)	3.000	13.412	40.237	42.209
Sociedad Comercial del Plata 1 voto (COME)	10.000	3.984	39.842	51.598
Polledo S.A. ordinarias 1 voto escriturales (POLL)	4.000	8.186	32.742	65.050
Consultatio ordinaria 1 voto (CTIO)	500	47.682	23.841	90.977
Ferrum S.A. "B" escriturales 1 voto (FERR)	2.222	7.693	17.089	50.000
Grupo concesionario del Oeste SA "B" 1 voto escriturales (OEST)	1.500	32.101	48.151	73.965
Edenor SA ordinarias "B" 1 voto escriturales (EDN)	1.000	56.016	56.016	65.089
Subtotal acciones con cotización (transporte)	152.190		4.472.666	3.638.946
Subtotal inversiones temporarias del Fondo de Riesgo (transporte)			35.285.088	41.729.086


(1) Al 30 de junio de 2017, la Sociedad mantenía acciones Pampa Energia S.A. en garantía a favor del Refex S.A. por un valor nominal de 13.100 registradas contablemente por \$509.018

Firmado al solo efecto de su identificación con nuestro informe de fecha 18 de mayo de 2018

FELCARO, ROLDAN Y ASOCIADOS
Registro de Sociedades Profesionales 7/24


Sergio M. Roldán (Socio)
Cont. Púb. y Lic. en Adm.
Matrícula N° 7917 Ley 8738
C.P.C.E. - Prov.de Sta Fe


Lic. Rodrigo Armas Pflirter
Presidente


C.P. Valentín Pomar
Rep. Comisión Fiscalizadora

SOLIDUM SOCIEDAD DE GARANTÍA RECÍPROCA

INVERSIONES


Al 31 de marzo de 2018
Comparativo con el ejercicio anterior
Cifras expresadas en pesos - Nota 2


ANEXO I
(continuación)


Características de los valores	Valor nominal	Valor neto de realización	Valor registrado al	
			31/03/2018	30/06/2017
			35.285.088	41.729.086
Inversiones temporarias del Fondo de Riesgo (transporte)			4.472.666	3.638.946
Acciones con cotización (transporte)	152.190			
YPF S.A. "D" escriturales (YPFD)	500	426.038	213.019	216.037
Banco Frances Escriturales 1 voto (FRAN)	100	149.010	14.901	41.322
Cresud S.A. Ords. 1 voto escriturales (CRES)	25.601	40.040	1.025.058	827.234
Irsa Inv. Y Repr. S.A. - Ord. 1 voto escriturales (IRSA)	500	46.056	23.028	19.921
Holcim (Argentina) Ord 1 voto escrit (HARG)	1.000	90.533	90.533	48.422
Telecom Argentina escriturales "B" 1 voto (TECO2)	500	123.128	61.564	42.061
S.A. San Miguel ordinarias "B" 1 voto (SAMI)	200	96.650	19.330	54.931
Petrolero Brasileiro S.A. ordinarias 1 voto (APBR)	2.300	136.237	313.345	72.900
Pampa Energía S.A. Escrit (PAMP) ⁽¹⁾	6.500	47.584	309.297	509.018
Opción PAMC41.IAG	-	-	-	(21.963)
Dist. de Gas Cuyana S.A. "B" 1 voto escr (DGPU2)	1.000	56.509	56.509	31.115
Petrolera del Conosur S.A. 1 voto escrit (PSUR)	6.500	4.290	27.885	39.744
TGLT S.A. Ordinarias 1 voto escrit.	2.000	15.681	31.361	78.778
Inversora Juramento ord. CL. "B" \$ Esc. (INVJ)	2.000	10.553	21.105	22.091
Central Puerto S.A. escriturales "B" 1 voto (CEPU)	1.000	34.418	34.418	-
Cablevisión Holding S.A. Cl. "B" 1 voto \$ escriturales (CVH)	200	463.415	92.683	-
Molinos Juan Semino 1 voto Esc (SEMI)	14.768	3.274	48.353	45.908
Molinos Río de la Plata Ordinarias 1 voto escriturales (MOL1)	982	50.198	49.294	35.844
Bolsas y Mercados Argentinos \$ ordinarias (BYMA)	200	392.160	78.432	43.048
Molinos Agro S.A. Cl. "B" 1 voto \$ escriturales (MOLA)	200	155.820	31.164	28.269
Subtotal acciones con cotización	218.241		7.013.945	5.773.626
Subtotal inversiones temporarias del Fondo de Riesgo (transporte)			37.826.367	43.863.766

Firmado al solo efecto de su identificación con nuestro informe de fecha 18 de mayo de 2018.

FELCARO, ROLDAN Y ASOCIADOS
Registro de Sociedades Profesionales 7/24


Sergio M. Roldán (Socio)
Cont. Púb y Lic. en Adm.
Matrícula N° 7917 Ley 8738
C.P.C.E. - Prov.de Sta.Fe


Lic. Rodrigo Armas Pflirter
Presidente


C.P. Valentin Pomar
Rep. Comisión Fiscalizadora

SOLIDUM SOCIEDAD DE GARANTÍA RECÍPROCA

INVERSIONES

Al 31 de marzo de 2018

Comparativo con el ejercicio anterior


Cifras expresadas en pesos - Nota 2


ANEXO I
(continuación)


Características de los valores	Valor nominal	Valor neto de realización	Valor registrado al	
			31/3/2018	30/6/2017
Inversiones temporarias del Fondo de Riesgo (transporte)			37.826.367	43.863.766
Fondos comunes de inversión				
MegaINVER - Renta fija cobertura clase B	286.895	4.292	1.231.247	1.143.078
Compass renta fija III - clase B	569.748	5.038	2.870.394	2.508.792
Convexity Renta Fija Argentina clase B	255.263	4.554	1.162.420	983.341
Gainvest RF Plus Único	106.771	6.545	698.821	625.920
Santander Río - Superfondo Renta Fija FCI	-	-	-	1.845.123
Santander Super Ahorro Plus - Clase A	3.561.983	0.705	2.511.445	-
GPS Classic Clase A	1.166.598	3.485	4.065.156	3.778.776
Toronto Trust Clase B	237.296	3.432	814.400	744.641
Argenfunds - Renta privada único	246.491	3.326	819.868	691.287
Megainver Retorno Absoluto Clase B	544.251	1.391	756.977	627.296
Quinquela Performance FCI - Clase B	748.023	1.797	1.344.380	1.253.585
Quinquela Renta Mixta FCI - B	193.734	3.987	772.352	609.897
Convexity Retorno Total FCI Clase B	997.819	1.053	1.050.787	1.053.851
Subtotal fondos comunes de inversión	8.914.872		18.098.247	15.865.587
Obligaciones negociables				
En moneda nacional				
Rizobacter Arg. S.1 Cl.Dolar Cg (RIZO1)	53.700	6.031	323.840	584.934
Los Grobos Agrop clase 7 V 9/5/2019 U\$S CG	11.000	19.958	219.533	180.946
Cresud clase 16 V 19/11/18 U\$S CG	91.700	19.827	1.818.135	1.503.910
Irsa S.a. Cl 7 T.var. Vto 0	800.000	1.044	835.134	804.800
Pyme Algabo S.A. Serie III	100.000	0.702	70.164	106.264
Del Fabro S.I. Vto. 02/05/19 \$ C.G.	500.000	0.955	477.500	516.835
Subtotal obligaciones negociables en moneda nacional	1.556.400		3.744.306	3.697.689
En moneda extranjera				
Cresud clase 23 V 16/02/2023 U\$S	100.000	19.963	1.996.266	-
YPF S.A. Reg. S CL 28 8,75% VTO. 4/4/2024 (YPCUO)	10.000	22.334	223.335	191.076
Subtotal obligaciones negociables en moneda extranjera	110.000		2.219.601	191.076
Subtotal inversiones temporarias del Fondo de Riesgo (transporte)			61.888.521	63.618.118

Firmado al solo efecto de su identificación con nuestro informe de fecha 18 de mayo de 2018.

FELCARO, ROLDAN Y ASOCIADOS
Registro de Sociedades Profesionales 7/24


Sergio M. Koldán (Socio)
Cont. Púb y Lic. en Adm.
Matricula N° 7917 Ley 8738
C.P.C.E. - Prov.de Sta.Fe


Lic. Rodrigo Armas Pffirter
Presidente


C.P. Valentín Pomar
Rep. Comisión Fiscalizadora

SOLIDUM SOCIEDAD DE GARANTÍA RECÍPROCA

INVERSIONES

Al 31 de marzo de 2018

Comparativo con el ejercicio anterior

Cifras expresadas en pesos - Nota 2


ANEXO I
(continuación)

Características de los valores	Valor nominal	Valor neto de realización	Valor registrado al	
			31/03/2018	30/06/2017
Inversiones temporarias del Fondo de Riesgo (transporte)			61.888.521	63.618.118
Valores Fiduciarios				
Fidebica XLIV cl. B v.20/04/2018	-	-	-	121.228
Subtotal valores fiduciarios	-	-	-	121.228
Otras operaciones bursátiles				
Cauciones colocadoras	1.553.472	1.006	1.563.541	1.472.338
Subtotal otras operaciones bursátiles	1.553.472		1.563.541	1.472.338
Saldos en cuentas comitentes				
En moneda nacional	(1.251)	1	(1.251)	22.414
En moneda extranjera	542	20.401	11.060	185.370
Subtotal saldos en cuentas comitentes			9.809	207.784
Total inversiones temporarias del Fondo de Riesgo			63.461.871	65.419.468
Totales del período			64.898.575	
Totales del ejercicio anterior				65.809.148


Características de los valores	Valor nominal	Costo	Valor registrado al	
			31/03/2018	30/06/2017
OTRAS INVERSIONES				
De la Sociedad de Garantía Recíproca				
Acciones sin cotización				
Acciones sin cotización - Mercado Argentino de Valores S.A.	4.000	26.90	107.593	107.593
Subtotal acciones sin cotización	4.000		107.593	107.593
Total otras inversiones de la Sociedad de Garantía Recíproca			107.593	107.593
Totales del período			107.593	
Totales del ejercicio anterior				107.593

Firmado al solo efecto de su identificación con nuestro informe de fecha 18 de mayo de 2018.

FELCARO, ROLDAN Y ASOCIADOS
Registro de Sociedades Profesionales 7/24


Sergio M. Roldán (Socio)
Cont. Púb. y Lic. en Adm.
Matricula N° 7917 Ley 8738
C.P.C.E. - Prov. de Sta. Fe


Lic. Rodrigo Armas Pfrter
Presidente


C.P. Valentin Pomar
Rep. Comisión Fiscalizadora

SOLIDUM SOCIEDAD DE GARANTÍA RECÍPROCA

ACTIVOS Y PASIVOS EN MONEDA EXTRANJERA


Al 31 de marzo de 2018
Comparativo con el ejercicio anterior
Cifras expresadas en pesos - Nota 2


ANEXO II


Detalle	31/3/2018			30/6/2017
	Clase y monto de la moneda extranjera	Tipo de cambio	Monto en moneda nacional	Monto en moneda nacional
ACTIVO				
ACTIVO CORRIENTE				
INVERSIONES TEMPORARIAS				
De la Sociedad de Garantía Recíproca				
Saldo en cuenta comitente	u\$s 44	20,40	896	-
Del Fondo de Riesgo				
Títulos públicos				
Bonos Nacion Argentina Usd 8.75%2024 (AY24)	u\$s 274.669	20,40	5.603.243	2.018.149
Bonos Rep Arg C/Desc Usd 8,28 % 2033 (DICA)	u\$s 224.225	20,40	4.574.191	4.478.208
Bono Nación Arg USD 9% vto 29/11/18 - Bonar 18 (AN18)	u\$s 52.549	20,40	1.072.008	900.536
Bonos Rep. Arg A la par USD Step UP 2038 (PARA)	u\$s 32.551	20,40	664.049	1.091.860
Bono Nación Arg U\$S 8% - Bonar 20 (AO20)	u\$s -	20,40	-	935.029
Letra en U\$S Vto. 14/09/2018 (LTS8D)	u\$s 3.751	20,40	76.518	-
Bono Prov. De Cordoba Usd V2026 (CO26)	u\$s 298.491	20,40	6.089.225	5.028.362
Obligaciones negociables				
Cresud clase 23 V 16/02/2023 U\$S	u\$s 97.856	20,40	1.996.266	-
YPF S.A. Reg. S CL 28 8,75% VTO. 4/4/2024 (YPCUO)	u\$s 10.948	20,40	223.335	191.076
Saldo en cuenta comitente	u\$s 542	20,40	11.060	185.370
Total inversiones temporarias del Fondo de Riesgo en dólares	u\$s 995.583		20.309.895	14.828.590
Totales del período	u\$s 995.627	20,40	20.310.791	
Totales del ejercicio anterior	u\$s 871.281	17,02		14.828.590

Firmado al solo efecto de su identificación con nuestro informe de fecha 18 de mayo de 2018.

FELCARO, ROLDAN Y ASOCIADOS
Registro de Sociedades Profesionales 7/24


Sergio M. Roldán (Socio)
Cont. Púb. y Lic. en Adm.
Matricula N° 7917 Ley 8738
C.P.C.E. - Prov.de Sta.Fe


Lic. Rodrigo Armas Pflirter
Presidente


C.P. Valentín Pomar
Rep. Comisión Fiscalizadora

SOLIDUM SOCIEDAD DE GARANTÍA RECÍPROCA

BIENES DE USO

A 31 de marzo de 2018

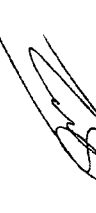
Comparativo con el ejercicio anterior
Cifras expresadas en pesos - Nota 2


ANEXO III


Detalle	Valores originales			Amortizaciones			Valor residual
	Al inicio	Altas	Al cierre	Acumuladas al inicio	Del período	Acumuladas al cierre	
De la Sociedad de Garantía Recíproca							
Equipos de computación	6.159	-	6.159	6.159	-	6.159	-
Totales del período	6.159	-	6.159	6.159	-	6.159	-
Totales del ejercicio anterior	6.159	-	6.159	6.159	-	6.159	-

Firmado al solo efecto de su identificación con nuestro informe de fecha 18 de mayo de 2018

FELCARO, ROLDAN Y ASOCIADOS
Registro de Sociedades Profesionales 7/24


Sergio J. Roldán (Socio)
Cont. Púb y Lic. en Adm
Matricula N° 7917 Ley 8738
C.P.C.E. - Prov. de Sta Fe


Lic. Rodrigo Armas Pfirter
Presidente


C.P. Valentin Pomar
Rep. Comisión Fiscalizadora

SOLIDUM SOCIEDAD DE GARANTÍA RECÍPROCA

ACTIVOS INTANGIBLES

Al 31 de marzo de 2018

Comparativo con el ejercicio anterior

Cifras expresadas en pesos - Nota 2

ANEXO IV

Detalle	Valores originales			Amortizaciones			Valor residual
	Al inicio	Altas	Al cierre	Acumuladas al inicio	Del período	Acumuladas al cierre	
Sociedad de Garantía Recíproca							
Gastos de organización	27.352	-	27.352	27.352	-	27.352	-
Totales del período	27.352	-	27.352	27.352	-	27.352	-
Totales del ejercicio anterior	27.352	-	27.352	27.352	-	27.352	-

Firmado al solo efecto de su identificación con nuestro informe de fecha 18 de mayo de 2018

FELCARO, ROLDAN Y ASOCIADOS
 Registro de Sociedades Profesionales 7/24


 Sergio Roldán (Socio)

Cont. Púb. y Lic. en Adm.

Matrícula N° 7917 Ley 8738

C.P.C.L. - Prov. de Sta. Fe


 Lic. Rodrigo Armas Pfrter

Presidente


 C.P. Valentín Pomar

Rep. Comisión Fiscalizadora

SOLIDUM SOCIEDAD DE GARANTÍA RECÍPROCA

PREVISIONES

Por el periodo de nueve meses
iniciado el 1 de julio de 2017 y finalizado el 31 de marzo de 2018
comparativo con el ejercicio anterior
Cifras expresadas en pesos - Nota 2

ANEXO V

Rubros	Valor al inicio del período	Aumentos	Disminuciones	Valor al 31/03/2018	Valor al 30/06/2017
DEDUCIDAS DEL ACTIVO					
Créditos por servicios prestados					
Previsión para créditos por garantías afrontadas	82.332	843.033 (1)	(305.220) (2)	620.145	82.332
Otros créditos					
Previsión ajuste valuación créditos fiscales	129.909	232.404 (1)	(188.969) (3)	173.344	129.909
Totales	212.241	1.075.437	(494.189)	793.489	212.241


(1) Imputada al resultado del fondo de riesgo administrado.


(2) Reclasificado a cuentas de orden

(3) Reclasificado a "Otras Deudas".

Firmado al solo efecto de su identificación con nuestro informe de fecha 18 de mayo de 2018.

FELCARO, ROLDAN Y ASOCIADOS
Registro de Sociedades Profesionales 7/24


Sergio M. Roldán (Socio)
Cont. Púb. y Lic. en Adm.
Matricula N° 7917 Ley 8738
C.P.C.E. - Prov. de Sta. Fe


Lic. Rodrigo Armas Pflirter
Presidente


C.P. Valentín Pomar
Rep. Comisión Fiscalizadora

SOLIDUM SOCIEDAD DE GARANTÍA RECÍPROCA

INFORMACION REQUERIDA POR EL ART. 64 INC B DE LA LEY 19.550


Por el período de nueve meses
 iniciado el 1 de julio de 2017 y finalizado el 31 de marzo de 2018
 comparativo con el mismo período del ejercicio anterior
 Cifras expresadas en pesos - Nota 2


ANEXO VI


Rubros	Total al 31/03/2018	Costos de los servicios	Gastos de comercialización	Gastos de administración	Total al 31/03/2017
Honorarios miembros del Consejo de Administración y sindicos	81.000	-	-	81.000	-
Honorarios profesionales	1.742.918	368.975	33.843	1.340.100	1.030.664
Remuneraciones del personal	1.593.177	732.861	-	860.316	970.900
Cargas sociales	185.301	85.238	-	100.063	87.711
Comisiones	241.732	241.732	-	-	110.572
Arancel Caja de Valores SA	169.855	169.855	-	-	96.800
Gastos en comunicación	36.766	-	-	36.766	44.012
Papelería y útiles	14.520	-	-	14.520	27.687
Cuota CASFOG	51.977	-	-	51.977	37.065
Impuestos provinciales y municipales	103.170	-	103.170	-	62.036
Impuestos y tasas	295.004	-	-	295.004	179.632
Alquileres	225.539	-	-	225.539	60.000
Telefonía y comunicaciones	95.077	-	-	95.077	15.000
Impuestos bancarios	45.961	-	-	45.961	29.995
Publicidad	134.876	-	134.876	-	87.871
Gastos de representación	33.473	-	-	33.473	10.406
Gastos varios	121.728	-	-	121.728	14.713
Totales del período	5.172.074	1.598.661	271.889	3.301.524	
Totales del período anterior		1.229.024	149.907	1.486.133	2.865.064

Firmado al solo efecto de su identificación con nuestro informe de fecha 18 de mayo de 2018.

FELCARO, ROLDAN Y ASOCIADOS
 Registro de Sociedades Profesionales 7/24


 Sergio M. Roldán (Socio)
 Cont. Púb. y Lic. en Adm.
 Matrícula N° 7917 Ley 8738
 C.P.C.E. - Prov. de Sta. Fe


 Lic. Rodrigo Armas Pfrirter
 Presidente


 C.P. Valentín Pomar
 Rep. Comisión Fiscalizadora

SOLIDUM SOCIEDAD DE GARANTÍA RECÍPROCA

INFORMACIÓN REQUERIDA POR LA RESOLUCIÓN N° 212/2013 Y MODIFICATORIAS
DE LA SECRETARÍA DE LA PEQUEÑA Y MEDIANA EMPRESA Y DESARROLLO REGIONAL

ANEXO VII

a) Detalle de las cuentas a cobrar por garantías afrontadas al 31 de marzo de 2018 ⁽¹⁾:

Descripción	Plazo de mora					Totales
	< 31 días	31 - 180 días	181 - 365 días	1 <= 2 años	> 2 años	
Contragarantía hipotecaria	-	-	-	-	-	-
Previsión calculada	-	-	-	-	-	-
Contragarantía prendaria	-	-	-	-	-	-
Previsión calculada	-	-	-	-	-	-
Contragarantía fianza de terceros	390.709	-	3.100.726	-	-	3.491.435
Previsión calculada	-	-	620.145	-	-	620.145
Otras contragarantía	-	-	-	-	-	-
Previsión calculada	-	-	-	-	-	-
Total deudores por garantías afrontadas	390.709	-	3.100.726	-	-	3.491.435
Total previsión calculada	-	-	620.145	-	-	620.145


(1) Las garantías afrontadas previsionadas al 100% se imputaron en cuentas de orden (Nota 8).


b) Movimiento del ejercicio de los rendimientos del fondo de riesgo:


Aporte n°	Rendimientos del Fondo de Riesgo			
	Saldo inicial	Movimientos del período		Saldo final
		Devengado	Pagado	
37	27.010	-	(27.010)	-
38	23.035	-	(23.035)	-
39	112.380	-	(112.380)	-
40	49.362	-	(49.362)	-
41	49.362	-	(49.362)	-
42	254.418	90.879	(345.297)	-
43	335.341	120.970	(456.311)	-
44	39.381	12.504	(51.885)	-
45	13.856	2.992	(16.848)	-
46	5.082	833	(5.915)	-
47	5.082	833	(5.915)	-
48	167.547	63.208	(230.755)	-
49	3.026.767	434.853	(3.461.620)	-
50	79.618	21.854	(101.472)	-
Subtotal (transporte)	4.188.241	748.926	(4.937.167)	-

Firmado al solo efecto de su identificación con nuestro informe de fecha 18 de mayo de 2018.

FELCARO, ROLDAN Y ASOCIADOS
Registro de Sociedades Profesionales 7/24


Sergio M. Roldán (Socio)
Cont. Púb. y Lic. en Adm.
Matrícula N° 7917 Ley 8738
C.P.C.E. - Prov. de Sta. Fe


Lic. Rodrigo Armas Pfrirer
Presidente


C.P. Valentín Pomar
Rep. Comisión Fiscalizadora

SOLIDUM SOCIEDAD DE GARANTÍA RECÍPROCA

INFORMACIÓN REQUERIDA POR LA RESOLUCIÓN N° 212/2013 Y MODIFICATORIAS
DE LA SECRETARÍA DE LA PEQUEÑA Y MEDIANA EMPRESA Y DESARROLLO REGIONAL


ANEXO VII
(continuación)

b) Movimiento del ejercicio de los rendimientos del fondo de riesgo (cont.):

Aporte n°	Rendimientos del Fondo de Riesgo			
	Saldo inicial	Movimientos del período		Saldo final
		Devengado	Pagado	
Transporte	4.188.241	748.926	(4.937.167)	-
51	835.752	878.646	(1.714.398)	-
52	34.362	35.286	(69.648)	-
53	519.819	304.180	(823.999)	-
54	1.039.638	608.359	(1.647.997)	-
55	51.982	30.418	(82.400)	-
56	314.884	270.432	(585.316)	-
57	34.631	51.141	(85.772)	-
58	183.048	270.319	(453.367)	-
59	22.263	32.876	(55.139)	-
60	76.948	113.635	(190.583)	-
61	76.983	1.268.961	(1.345.944)	-
62	159.961	236.225	(396.186)	-
63	42.876	63.318	(106.194)	-
64	41.293	60.896	(102.189)	-
65	4.947	7.306	(12.253)	-
66	42.876	63.318	(106.194)	-
67	119.558	176.560	(296.118)	-
68	126.979	187.519	(314.498)	-
69	822.634	850.674	(315.762)	1.357.546
70	58.759	60.763	(22.555)	96.967
71	1.245.702	1.288.164	(478.152)	2.055.714
72	35.256	36.457	-	71.713
73	25.641	397.962	-	423.603
74	11.972	41.865	-	53.837
75	11.972	41.865	-	53.837
76	17.958	62.797	-	80.755
77	64.530	225.649	-	290.179
78	4.699	16.432	-	21.131
79	3.711	12.978	-	16.689
80	7.902	27.631	-	35.533
81	7.902	27.631	-	35.533
82	43.908	681.028	-	724.936
83	84.186	1.305.740	-	1.389.926
85	6.502	100.446	-	106.948
86	-	41.780	-	41.780
Subtotal (transporte)	10.370.275	10.628.183	(14.141.831)	6.856.627

Firmado al solo efecto de su identificación con nuestro informe de fecha 18 de mayo de 2018.

FELCARO, ROLDAN Y ASOCIADOS
Registro de Sociedades Profesionales 7/24


Sergio M. Roldán (Socio)
Cont. Púb. y Lic. en Adm.
Matricula N° 7917 Ley 8738
C.P.C.E. - Prov. de Sta. Fe


Lic. Rodrigo Armas Pflirter
Presidente


C.P. Valentin Pomar
Rep. Comisión Fiscalizadora

SOLIDUM SOCIEDAD DE GARANTÍA RECÍPROCA

INFORMACIÓN REQUERIDA POR LA RESOLUCIÓN N° 212/2013 Y MODIFICATORIAS
DE LA SECRETARIA DE LA PEQUEÑA Y MEDIANA EMPRESA Y DESARROLLO REGIONAL

ANEXO VII
(continuación)


b) Movimiento del ejercicio de los rendimientos del fondo de riesgo (Cont.):

Aporte n°	Rendimientos del Fondo de Riesgo			
	Saldo inicial	Movimientos del período		Saldo final
		Devengado	Pagado	
Transporte	10.370.275	10.628.183	(14.141.831)	6.856.627
87	-	8.356	-	8.356
88	-	83.561	-	83.561
89	-	30.370	-	30.370
90	-	6.267	-	6.267
91	-	125.341	-	125.341
92	-	20.890	-	20.890
93	-	125.341	-	125.341
94	-	12.994	-	12.994
95	-	12.994	-	12.994
96	-	10.445	-	10.445
97	-	10.445	-	10.445
98	-	10.445	-	10.445
99	-	125.341	-	125.341
100	-	29.246	-	29.246
101	-	20.890	-	20.890
102	-	10.445	-	10.445
103	-	10.445	-	10.445
104	-	10.445	-	10.445
105	-	(7.783)	-	(7.783)
106	-	(34.245)	-	(34.245)
107	-	(2.253)	-	(2.253)
108	-	(11.907)	-	(11.907)
109	-	(1.448)	-	(1.448)
110	-	(64.363)	-	(64.363)
111	-	(2.789)	-	(2.789)
112	-	(2.789)	-	(2.789)
113	-	(1.523)	-	(1.523)
114	-	(32.181)	-	(32.181)
Totales	10.370.275	11.131.163	(14.141.831)	7.359.607


Rendimientos del Fondo de Riesgo	10.370.275	3.849.379
(según estado de evolución de patrimonio neto)		
Otras Deudas		3.510.228
Rendimientos del Fondo de Riesgo a pagar (Nota 3.9)		
Totales	10.370.275	7.359.607

Firmado al solo efecto de su identificación con nuestro informe de fecha 18 de mayo de 2018.

FELCARO, ROLDAN Y ASOCIADOS
Registro de Sociedades Profesionales 7/24


Sergio M. Roldán (Socio)
Cont. Púb. y Lic. en Adm.
Matricula N° 7917 Ley 8738
C.P.C.E. - Prov de Sta Fe


Lic. Rodrigo Armas Pfrter
Presidente


C.P. Valentín Pomar
Rep. Comisión Fiscalizadora

SOLIDUM SOCIEDAD DE GARANTÍA RECÍPROCA

INFORMACIÓN REQUERIDA POR LA RESOLUCIÓN N° 212/2013 Y MODIFICATORIAS DE LA SECRETARÍA DE LA PEQUEÑA Y MEDIANA EMPRESA Y DESARROLLO REGIONAL

ANEXO VII
(continuación)

c) Contragarantías respaldatorias al 31 de marzo de 2018:

Saldos de garantías vigentes	Contragarantías recibidas					Saldos reafianzados
	Hipotecas	Prendas	Fianzas de terceros	Otras	Total	
(1)	(2)					
159.974.478	4.700.000	2.550.000	426.071.237	-	433.321.237	-

(1) Incluye garantías otorgadas en dólares por un valor nominal de 3.081.309 convertidas al tipo de cambio de fecha de cierre.

(2) Incluye contragarantías otorgadas en dólares por un valor nominal de 1.772.060 convertidas al tipo de cambio de fecha de cierre.


d) Deudas a favor de los socios protectores por fondo de riesgo contingente al 31 de marzo de 2018:

Reconocidas dentro del Patrimonio Neto de la Sociedad:


Aporte n°	Fecha aporte	Importe de la deuda	Previsión efectuada	Importe neto al 31/03/2018
72	31/03/2016	12.113	(2.165)	9.948
73	31/03/2016	132.228	(23.630)	108.598
74	29/12/2016	13.910	(2.486)	11.424
75	29/12/2016	13.910	(2.486)	11.424
76	29/12/2016	20.865	(3.729)	17.136
77	30/12/2016	74.975	(13.399)	61.576
78	30/12/2016	5.460	(976)	4.484
79	30/12/2016	4.312	(771)	3.541
80	30/12/2016	9.181	(1.641)	7.540
81	30/12/2016	9.181	(1.641)	7.540
82	30/12/2016	226.280	(40.439)	185.841
83	29/03/2017	433.849	(77.533)	356.316
85	28/06/2017	33.375	(5.964)	27.411
86	19/12/2017	20.412	(2.817)	17.595
87	21/12/2017	4.082	(563)	3.519
88	22/12/2017	40.824	(5.634)	35.190
89	26/12/2017	14.837	(2.048)	12.789
Subtotal (transporte)		1.069.794	(187.922)	881.872

Firmado al solo efecto de su identificación con nuestro informe de fecha 18 de mayo de 2018.

FELCARO, ROLDAN Y ASOCIADOS
Registro de Sociedades Profesionales 7/24


Sergio M. Roldán (Socio)
Cont. Púb. y Lic. en Adm
Matricula N° 7917 Ley 8738
C.P.C.E. - Prov. de Sta. Fe


Lic. Rodrigo Armas Pfrter
Presidente


C.P. Valentín Pomar
Rep. Comisión Fiscalizadora

SOLIDUM SOCIEDAD DE GARANTÍA RECÍPROCA

INFORMACIÓN REQUERIDA POR LA RESOLUCIÓN N° 212/2013 Y MODIFICATORIAS DE LA SECRETARÍA DE LA PEQUEÑA Y MEDIANA EMPRESA Y DESARROLLO REGIONAL

ANEXO VII
(continuación)


d) Deudas a favor de los socios protectores por fondo de riesgo contingente al 31 de marzo de 2018 (Cont.):

Reconocidas dentro del Patrimonio Neto de la Sociedad (Cont.):

Aporte n°	Fecha aporte	Importe de la deuda	Previsión efectuada	Importe neto al 31/03/2018
Transporte		1.069.794	(187.922)	881.872
90	26/12/2017	3.062	(423)	2.639
91	27/12/2017	61.236	(8.451)	52.785
92	28/12/2017	10.206	(1.409)	8.797
93	28/12/2017	61.236	(8.451)	52.785
94	29/12/2017	6.348	(876)	5.472
95	29/12/2017	6.348	(876)	5.472
96	29/12/2017	5.103	(704)	4.399
97	29/12/2017	5.103	(704)	4.399
98	29/12/2017	5.103	(704)	4.399
99	29/12/2017	61.236	(8.451)	52.785
100	29/12/2017	14.288	(1.972)	12.316
101	29/12/2017	10.206	(1.409)	8.797
102	31/12/2017	5.103	(704)	4.399
103	31/12/2017	5.103	(704)	4.399
104	31/12/2017	5.103	(704)	4.399
105	26/01/2018	6.750	(129)	6.621
106	05/02/2018	29.697	(569)	29.128
107	02/03/2018	1.279	-	1.279
108	02/03/2018	6.760	-	6.760
109	02/03/2018	822	-	822
110	02/03/2018	36.538	-	36.538
111	02/03/2018	1.583	-	1.583
112	02/03/2018	1.583	-	1.583
113	05/03/2018	865	-	865
114	06/03/2018	18.269	-	18.269
Totales		1.438.724	(225.162)	1.213.562

Firmado al solo efecto de su identificación con nuestro informe de fecha 18 de mayo de 2018.

FELCARO, ROLDAN Y ASOCIADOS
Registro de Sociedades Profesionales 7/24


Sergio M. Roldán (Socio)
Cont. Púb. y Lic. en Adm.
Matrícula N° 7917 Ley 8738
C.P.C.E. - Prov. de Sta. Fe


Lic. Rodrigo Armas Pfrter
Presidente


C.P. Valentín Pomar
Rep. Comisión Fiscalizadora

SOLIDUM SOCIEDAD DE GARANTÍA RECÍPROCA

INFORMACIÓN REQUERIDA POR LA RESOLUCIÓN N° 212/2013 Y MODIFICATORIAS DE LA SECRETARÍA DE LA PEQUEÑA Y MEDIANA EMPRESA Y DESARROLLO REGIONAL

ANEXO VII
(continuación)


d) Deudas a favor de los socios protectores por fondo de riesgo contingente al 31 de marzo de 2018 (Cont.):

Imputadas a las cuentas de orden por corresponder a créditos previsionados al 100%:


Aporte n°	Fecha aporte	Importe de la deuda	Previsión efectuada	Importe neto al 31/03/2018
72	31/03/2016	1.419	(1.419)	-
73	31/03/2016	18.922	(18.922)	-
74	29/12/2016	871	(871)	-
75	29/12/2016	871	(871)	-
76	29/12/2016	1.306	(1.306)	-
77	30/12/2016	4.694	(4.694)	-
78	30/12/2016	342	(342)	-
79	30/12/2016	270	(270)	-
80	30/12/2016	575	(575)	-
81	30/12/2016	575	(575)	-
82	30/12/2016	14.827	(14.827)	-
Totales		44.672	(44.672)	-

Firmado al solo efecto de su identificación con nuestro informe de fecha 18 de mayo de 2018.

FELCARO, ROLDAN Y ASOCIADOS
Registro de Sociedades Profesionales 7/24


Sergio M. Roldán (Socio)
Cont. Púb. y Lic. en Adm.
Matricula N° 7917 Ley 8738
C.P.C.E. - Prov. de Sta. Fe


Lic. Rodrigo Armas Pflirter
Presidente


C.P. Valentín Pomar
Rep. Comisión Fiscalizadora

SOLIDUM SOCIEDAD DE GARANTÍA RECÍPROCA

INFORMACIÓN REQUERIDA POR LA RESOLUCIÓN N° 212/2013 Y MODIFICATORIAS DE LA SECRETARÍA DE LA PEQUEÑA Y MEDIANA EMPRESA Y DESARROLLO REGIONAL

ANEXO VII
(continuación)


e) Deudas a favor de los socios protectores al 31 de marzo de 2018:

Reconocidas en el rubro "Otras Deudas":

Aporte n°	Fecha aporte	Importe de la deuda	Previsión efectuada	Importe neto al 31/03/2018
50	01/12/2015	8.091	(1.618)	6.473
51	28/12/2015	250.901	(50.180)	200.721
52	30/12/2015	10.076	(2.015)	8.061
53	30/12/2015	86.860	(17.372)	69.488
54	30/12/2015	173.719	(34.744)	138.975
55	30/12/2015	8.686	(1.737)	6.949
56	29/01/2016	75.864	(15.173)	60.691
57	01/03/2016	14.293	(2.859)	11.434
58	01/03/2016	75.549	(15.110)	60.439
59	01/03/2016	9.188	(1.838)	7.350
60	01/03/2016	31.759	(6.352)	25.407
61	01/03/2016	354.651	(70.930)	283.721
62	01/03/2016	66.021	(13.204)	52.817
63	01/03/2016	17.696	(3.539)	14.157
64	01/03/2016	17.019	(3.404)	13.615
65	01/03/2016	2.042	(408)	1.634
66	01/03/2016	17.696	(3.539)	14.157
67	01/03/2016	49.345	(9.869)	39.476
68	01/03/2016	52.408	(10.482)	41.926
69	28/03/2016	282.647	(50.512)	232.135
70	29/03/2016	20.189	(3.608)	16.581
71	30/03/2016	428.011	(76.490)	351.521
Totales		2.052.711	(394.983)	1.657.728

Firmado al solo efecto de su identificación con nuestro informe de fecha 18 de mayo de 2018.

FELCARO, ROLDAN Y ASOCIADOS
Registro de Sociedades Profesionales 7/24


Sergio M. Roldán (Socio)
Cont. Púb. y Lic. en Adm.
Matricula N° 7917 Ley 8738
C.P.C.E. - Prov.de Sta.Fe


Lic. Rodrigo Armas Pflirter
Presidente


C.P. Valentín Pomar
Rep. Comisión Fiscalizadora

SOLIDUM SOCIEDAD DE GARANTÍA RECÍPROCA

INFORMACIÓN REQUERIDA POR LA RESOLUCIÓN N° 212/2013 Y MODIFICATORIAS DE LA SECRETARÍA DE LA PEQUEÑA Y MEDIANA EMPRESA Y DESARROLLO REGIONAL

ANEXO VII
(continuación)


e) Deudas a favor de los socios protectores al 31 de marzo de 2018 (cont.):

Imputadas a las cuentas de orden por corresponder a créditos previsionados al 100%:

Aporte n°	Fecha aporte	Importe de la deuda	Previsión efectuada	Importe neto al 31/03/2018
28	30/12/2014	5.460	(5.460)	-
29	30/12/2014	2.115	(2.115)	-
30	30/12/2014	28.846	(28.846)	-
31	30/12/2014	552	(552)	-
32	30/12/2014	436	(436)	-
33	30/12/2014	928	(928)	-
34	30/12/2014	928	(928)	-
35	28/03/2015	76.119	(76.119)	-
36	01/04/2015	5.850	(5.850)	-
37	01/07/2015	1.764	(1.764)	-
38	01/07/2015	1.629	(1.629)	-
39	01/07/2015	7.950	(7.950)	-
40	01/07/2015	3.492	(3.492)	-
41	01/07/2015	3.492	(3.492)	-
42	29/07/2015	17.301	(17.301)	-
43	29/07/2015	23.038	(23.038)	-
44	18/08/2015	2.363	(2.363)	-
45	18/08/2015	554	(554)	-
46	18/08/2015	151	(151)	-
47	18/08/2015	151	(151)	-
48	28/08/2015	11.486	(11.486)	-
49	16/09/2015	73.414	(73.414)	-
50	01/12/2015	2.100	(2.100)	-
51	28/12/2015	54.707	(54.707)	-
52	30/12/2015	2.195	(2.195)	-
53	30/12/2015	18.473	(18.473)	-
54	30/12/2015	36.947	(36.947)	-
55	30/12/2015	1.847	(1.847)	-
56	29/01/2016	10.073	(10.073)	-
57	01/03/2016	1.874	(1.874)	-
58	01/03/2016	9.905	(9.905)	-
59	01/03/2016	1.205	(1.205)	-
Subtotal (transporte)		407.345	(407.345)	-

Firmado al solo efecto de su identificación con nuestro informe de fecha 18 de mayo de 2018.

FELCARO, ROLDAN Y ASOCIADOS
Registro de Sociedades Profesionales 7/24


Sergio M. Roldán (Socio)
Cont. Púb. y Lic. en Adm
Matricula N° 7917 Ley 8738
C P C E. - Prov de Sta Fe


Lic. Rodrigo Armas Pfrter
Presidente


C.P. Valentín Pomar
Rep. Comisión Fiscalizadora

SOLIDUM SOCIEDAD DE GARANTÍA RECÍPROCA

INFORMACIÓN REQUERIDA POR LA RESOLUCIÓN N° 212/2013 Y MODIFICATORIAS DE LA SECRETARÍA DE LA PEQUEÑA Y MEDIANA EMPRESA Y DESARROLLO REGIONAL

ANEXO VII
(continuación)

e) Deudas a favor de los socios protectores al 31 de marzo de 2018 (Cont.):

Imputadas a las cuentas de orden por corresponder a créditos previsionados al 100%:


Aporte n°	Fecha aporte	Importe de la deuda	Previsión efectuada	Importe neto al 31/03/2018
Transporte		407.345	(407.345)	-
60	01/03/2016	4.164	(4.164)	-
61	01/03/2016	53.543	(53.543)	-
62	01/03/2016	8.656	(8.656)	-
63	01/03/2016	2.320	(2.320)	-
64	01/03/2016	2.231	(2.231)	-
65	01/03/2016	268	(268)	-
66	01/03/2016	2.320	(2.320)	-
67	01/03/2016	6.470	(6.470)	-
68	01/03/2016	6.871	(6.871)	-
69	28/03/2016	33.113	(33.113)	-
70	29/03/2016	2.365	(2.365)	-
71	30/03/2016	50.142	(50.142)	-
Totales		579.808	(579.808)	-

f) Detalle de cuentas de orden - Deudores por garantías afrontadas previsionados al 100% al 31 de marzo de 2018:

Año calendario en que se generó la deuda	Deuda total	Contragarantías			
		Hipotecarias	Prendarias	Fianzas	Otras
2016	319.261	-	-	2.500.000	-
2017	305.219	-	-	2.000.000	-
Totales	624.480	-	-	4.500.000	-

Firmado al solo efecto de su identificación con nuestro informe de fecha 18 de mayo de 2018.

FELCARO, ROLDAN Y ASOCIADOS
Registro de Sociedades Profesionales 7/24


Sergio M. Roldán (Socio)
Cont. Púb. y Lic. en Adm.
Matricula N° 7917 Ley 8738
C.P.C.E. - Prov de Sta. Fe


Lic. Rodrigo Armas Pflirter
Presidente


C.P. Valentín Pomar
Rep. Comisión Fiscalizadora


SOLIDUM SOCIEDAD DE GARANTÍA RECÍPROCA

Ratificación de Firmas Litografiadas

Por la presente se ratifican las firmas que, en facsímil, obran en las hojas que anteceden, desde la página 1 hasta 36 de los estados contables de Solidum Sociedad de Garantía Recíproca correspondientes al ejercicio económico N° 16, período de nueve meses iniciado el 1 de julio de 2017 y finalizado el 31 de marzo de 2018.

Firmado al solo efecto de su identificación con nuestro informe de fecha 18 de mayo de 2018.


FELCARO, ROLDAN Y ASOCIADOS
Registro de Sociedades Profesionales 7/24



Sergio M. Roldán (Socio)
Cont. Púb. y Lic. en Adm.
Matricula N° 7917 Ley 8738
C.P.C.E. - Prov. de Sta. Fe



Lic. Rodrigo Armas Pfirter
Presidente



C.P. Valentín Pomar
Rep. Comisión Fiscalizadora
Contador público
Matricula N° 16080 Ley 8738
C.P.C.E. - Prov. Santa Fe

INFORME DE REVISIÓN DE LOS AUDITORES INDEPENDIENTES
(sobre estados contables de períodos intermedios)

Señores Presidente y miembros del
Consejo de Administración de
Solidum Sociedad de Garantía Recíproca
Santa Fe 1363, piso 4°
Rosario, Provincia de Santa Fe

Informe sobre los estados contables de períodos intermedios

Identificación de los estados contables objeto de la revisión

Hemos revisado los estados contables adjuntos de Solidum Sociedad de Garantía Recíproca, que comprenden el estado de situación patrimonial al 31 de marzo de 2018, y los correspondientes estados de resultados, de evolución del patrimonio neto y de flujo de efectivo por el período de nueve meses finalizado en esa fecha, así como un resumen de las políticas contables significativas y otra información explicativa incluidas en las notas 1 a 8 y anexos I a VII. Las cifras resumidas (expresadas en pesos) de los presentes estados contables son las siguientes:

Activo	74.912.506
Pasivo	12.590.806
Patrimonio Neto	62.321.700
Resultado neto del período	1.182.121

Las cifras y otra información correspondientes al ejercicio finalizado el 30 de junio de 2017 y al período de nueve meses finalizado el 31 de marzo de 2017 son parte integrante de los estados contables mencionados precedentemente y se las presenta con el propósito de que se interpreten exclusivamente en relación con las cifras y con la información del período intermedio actual.

Responsabilidad del Consejo de Administración en relación con los estados contables

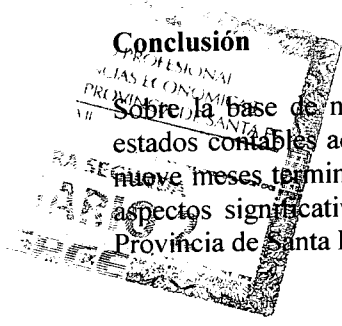
El Consejo de Administración es responsable de la preparación y presentación razonable de los estados contables adjuntos correspondientes al período intermedio mencionado precedentemente de conformidad con las normas contables profesionales argentinas, y del control interno que el Consejo de Administración considere necesario para permitir la preparación de estados contables libres de incorrecciones significativas.

Responsabilidad del auditor

Nuestra responsabilidad consiste en emitir una conclusión sobre los estados contables adjuntos basada en nuestra revisión. Hemos llevado a cabo nuestra revisión de conformidad con las normas de revisión de estados contables de períodos intermedios establecidas en la sección IV de la Resolución Técnica N° 37 de la Federación Argentina de Consejos Profesionales de Ciencias Económicas. Dichas normas exigen que cumplamos los requerimientos de ética.

Una revisión de los estados contables de períodos intermedios consiste en realizar indagaciones, principalmente a las personas responsables de los temas financieros y contables, y aplicar procedimientos analíticos y otros procedimientos de revisión. Una revisión tiene un alcance significativamente menor que el de una auditoría y, por consiguiente, no nos permite obtener seguridad de que tomemos conocimiento de todos los temas significativos que podrían identificarse en una auditoría. En consecuencia, no expresamos opinión de auditoría.





Conclusión

Sobre la base de nuestra revisión, nada ha llamado nuestra atención que los estados contables adjuntos de Solidum Sociedad de Garantía Recíproca correspondientes al período de nueve meses terminado el 31 de marzo de 2018 no están presentados en forma razonable, en todos sus aspectos significativos, de acuerdo con las normas contables profesionales argentinas vigentes en la Provincia de Santa Fe.

Informe sobre otros requerimientos legales y reglamentarios


Según surge de los registros contables de la sociedad, el pasivo devengado al 31 de marzo de 2018 a favor del Régimen Nacional de la Seguridad Social en concepto de aportes y contribuciones previsionales asciende a \$41.783, siendo no exigible a esa fecha.

Según surge de los registros contables de la Sociedad, no existe pasivo devengado al 31 de marzo de 2018 a favor de la Administración Provincial de Impuestos en concepto de impuesto sobre los ingresos brutos.

Rosario, 18 de mayo de 2018.

FELCARO, ROLDAN Y ASOCIADOS
Registro de Sociedades Profesionales 7/24

Sergio M. Roldán (Socio)
Cont. Pub. y Lic. en Adm.
Matrícula N° 7917 Ley 8738
C.P.C.E. - Prov. de Sta. Fe



ROSARIO. 29/05/2018



EL CONSEJO PROFESIONAL DE CIENCIAS ECONÓMICAS DE LA PROVINCIA DE SANTA FE CERTIFICA QUE LA FIRMA PROFESIONAL QUE ANTECEDE CONCUERDA CON LA DE NUESTRO REGISTRO Y CORRESPONDE A ROLDAN SERGIO MIGUEL

INSCRIPTO/A EN LA MATRÍCULA DE CONTADOR PUBLICO N° 7917 Y QUE SE HAN CUMPLIDO CON LAS LEYES NRO. 6854 y 12135.

LEGALIZACIÓN N° 02175426

C.P.C.E. SANTA FE LEY 8738 Y 12135

Dra. CP TOMASINI, VANESA

2175426



Consejo Profesional de Ciencias Económicas de la Provincia de Santa Fe - Cámara Segunda

INFORME DE LA COMISIÓN FISCALIZADORA

Señores accionistas de

Solidum Sociedad de Garantía Recíproca:

En nuestro carácter de miembros de la Comisión Fiscalizadora de Solidum Sociedad de Garantía Recíproca, hemos efectuado una revisión de los documentos detallados en el párrafo siguiente.

Documentos examinados

- a. Estado de situación patrimonial al 31 de marzo de 2018;
- b. Estado de resultados por el período de nueve meses finalizado el 31 de marzo de 2018;
- c. Estado de evolución del patrimonio neto por el período de nueve meses finalizado el 31 de marzo de 2018;
- d. Estado de flujo de efectivo por el período de nueve meses finalizado el 31 de marzo de 2018; y
- e. Notas 1 a 8 y anexos I a VII.

Las cifras y otra información correspondientes al ejercicio económico terminado el 30 de junio de 2017 y al período de nueve meses finalizado el 31 de marzo de 2017 son parte integrante de los estados contables mencionados precedentemente y se las presenta con el propósito de que se interpreten exclusivamente en relación con las cifras y con la información del período intermedio actual.

Responsabilidad del Consejo de Administración en relación con los estados contables

El Consejo de Administración es responsable de la preparación y presentación razonable de los estados contables adjuntos de conformidad con las normas contables profesionales argentinas, y del control interno que el Consejo de Administración considere necesario para permitir la preparación de estados contables libres de incorrecciones significativas.

Responsabilidad de la Comisión Fiscalizadora

Nuestro examen fue realizado de acuerdo con las normas de sindicatura vigentes establecidas en la Resolución Técnica N° 15 y modificatorias de la Federación Argentina de Consejos Profesionales de Ciencias Económicas. Dichas normas requieren que la revisión de los estados contables correspondientes a períodos intermedios se efectúe de acuerdo con las normas aplicables a encargos de revisión de estados contables de períodos intermedios, e incluya la verificación de la congruencia de los documentos examinados con la información sobre las decisiones societarias expuestas en actas, y la adecuación de dichas decisiones a la ley y a los estatutos, en lo relativo a sus aspectos formales y documentales.

Para realizar nuestra tarea profesional sobre los documentos detallados precedentemente, hemos revisado el trabajo efectuado por los auditores externos de Solidum Sociedad de Garantía Recíproca, Felcaro, Roldán y Asociados quienes emitieron su informe de revisión de fecha 18 de mayo de 2018 de acuerdo con las normas de auditoría vigentes en lo referido a encargos de revisión de estados contables de períodos intermedios. Dicha revisión incluyó la verificación de la planificación del trabajo, de la naturaleza, alcance y oportunidad de los procedimientos aplicados y de los resultados de la auditoría efectuada por dichos profesionales. El estudio mencionado ha llevado a cabo su examen de conformidad

con las normas de revisión de estados contables de períodos intermedios establecidas en la sección IV de la Resolución Técnica N° 37 de la Federación Argentina de Consejos Profesionales de Ciencias Económicas. Dichas normas exigen que cumplan los requerimientos de ética.

Una revisión de los estados contables de períodos intermedios consiste en realizar indagaciones, principalmente a las personas responsables de los temas financieros y contables, y aplicar procedimientos analíticos y otros procedimientos de revisión. Una revisión tiene un alcance significativamente menor que el de una auditoría y, por consiguiente, no nos permite obtener seguridad de que tome conocimiento de todos los temas significativos que podrían identificarse en una auditoría. En consecuencia, no expresamos opinión de auditoría.

Dado que no es responsabilidad de la Comisión Fiscalizadora efectuar un control de gestión, el examen no se extendió a los criterios y decisiones empresarias de las diversas áreas de la Sociedad, cuestiones que son de responsabilidad exclusiva del Consejo de Administración.


Conclusión

Sobre la base de nuestra revisión, con el alcance que expresamos en el párrafo anterior, nada llamó nuestra atención que nos hiciera pensar que los estados contables adjuntos de Solidum Sociedad de Garantía Recíproca correspondientes al período de nueve meses terminado el 31 de marzo de 2018 no están presentados en forma razonable, en todos sus aspectos significativos, de acuerdo con las normas contables profesionales argentinas.

Informe sobre otros requerimientos legales y reglamentarios

Los estados contables adjuntos y el correspondiente inventario surgen de registros contables llevados, en sus aspectos formales, de conformidad con las disposiciones legales vigentes.

Rosario, 18 de mayo de 2018.



C.P. Valentin Pomar
Rep. Comisión Fiscalizadora
Contador público
Matrícula N° 16080 Ley 8738
C.P.C.E. - Prov. de Sta. Fe