



Santa Fe 1363, piso 4° - Rosario - Santa Fe

**ESTADOS CONTABLES INTERMEDIOS
CORRESPONDIENTES AL EJERCICIO ECONOMICO N° 16**

**PERÍODO DE SEIS MESES
INICIADO EL 1 DE JULIO DE 2017 Y
FINALIZADO EL 31 DE DICIEMBRE DE 2017**

DENOMINACIÓN DE LA SOCIEDAD:

SOLIDUM SOCIEDAD DE GARANTÍA RECÍPROCA

DOMICILIO LEGAL:

SANTA FE 1363, PISO 4° - ROSARIO - SANTA FE

ACTIVIDAD PRINCIPAL:

**OTORGAMIENTO DE GARANTÍAS A SUS SOCIOS PARTÍCIPES MEDIANTE LA
CELEBRACION DE CONTRATOS DE GARANTÍA RECÍPROCA**

INSCRIPCIÓN EN EL REGISTRO PUBLICO DE COMERCIO:

DEL ESTATUTO:

N° 21 - FS 111/165 - TOMO XIX - 27/12/2002 - CONTRATOS SOCIALES - TUCUMAN

DE LAS MODIFICACIONES:

N° 13 - FS 83/104 - TOMO V - 16/03/2005 - CONTRATOS SOCIALES - TUCUMAN

N° 38 - FS 263/284 - TOMO XXI - 07/11/2005 - CONTRATOS SOCIALES - TUCUMAN

T°93 F°10500 N°442 - 26/06/2012 - ESTATUTOS - ROSARIO

FECHA DE FINALIZACIÓN DEL PLAZO DE DURACIÓN DE LA SOCIEDAD:

30 DE JUNIO DE 2100

AUTORIZACIÓN DE LA EX SUBSECRETARIA DE LA PEQUEÑA Y MEDIANA EMPRESA Y DESARROLLO REGIONAL:

DISPOSICIÓN N° 5 DEL 30 DE JULIO DE 2003

EJERCICIO ECONÓMICO N° 16

PERÍODO DE SEIS MESES

INICIADO EL: 01 DE JULIO DE 2017

FINALIZADO EL: 31 DE DICIEMBRE DE 2017

COMPOSICIÓN DEL CAPITAL SOCIAL (NOTA 5)

CAPITAL SOCIAL	SUSCRITO E INTEGRADO	INSCRIPTO
Acciones ordinarias- clase A VN \$1 c/u	309.800	295.460
Acciones ordinarias- clase B VN \$1 c/u	280.525	278.305
Total del Capital	590.325	573.765



Santa Fe 1363, piso 4° - Rosario - Santa Fe

CONTENIDO

Composición del Consejo de Administración y de la Comisión Fiscalizadora

Estado de situación patrimonial

Estado de resultados

Estado de evolución del patrimonio neto

Estado de flujo de efectivo

Notas a los estados contables

Anexos

Informe de la Comisión Fiscalizadora

Informe de revisión de los auditores independientes



Santa Fe 1363, piso 4° - Rosario - Santa Fe

COMPOSICIÓN DEL CONSEJO DE ADMINISTRACIÓN

Presidente	Rodrigo Armas Pfirter
Vicepresidente	Luis Alberto Pérez
Miembros Titulares	Ludovico Blödorn
Miembros Suplentes	Juan Luis Hourcade
	Bernardo Andrés Ermini
	Ricardo Antonio Petry

COMPOSICIÓN DE LA COMISIÓN FISCALIZADORA

Síndicos Titulares	Daniel José María Urizar
	María Azul Abella
	Valentín Pomar
Síndicos Suplentes	Hernán Juan Francisco Racciatti Cassiello
	Sergio Miguel Roldán
	Silvina Príncipe

SOLIDUM SOCIEDAD DE GARANTÍA RECÍPROCA

ESTADO DE SITUACIÓN PATRIMONIAL


Al 31 de diciembre de 2017
comparativo con el ejercicio anterior
Cifras expresadas en pesos - Nota 2


	31/12/2017			30/06/2017		
	Sociedad de Garantía Recíproca	Fondo de Riesgo	Total	Sociedad de Garantía Recíproca	Fondo de Riesgo	Total
ACTIVO						
ACTIVO CORRIENTE						
Caja y bancos (Nota 3.1)	473.175	17.409.604	17.882.779	681.176	876.853	1.558.029
Inversiones temporarias (Nota 3.2 y Anexo I)	96.917	56.065.422	56.162.339	389.680	65.419.468	65.809.148
Créditos por servicios prestados (Nota 3.4)	1.827.349	2.529.300	4.356.649	544.785	485.681	1.030.466
Otros créditos (Nota 3.5)	113.084	(16.268)	96.816	17.468	7.924	25.392
Total del activo corriente	2.510.525	75.988.058	78.498.583	1.633.109	66.789.926	68.423.035
ACTIVO NO CORRIENTE						
Otros créditos (Nota 3.5)	55.517	717.989	773.506	36.845	818.520	855.365
Bienes de uso (Anexo III)	-	-	-	-	-	-
Otras inversiones (Nota 3.3 y Anexo I)	107.593	-	107.593	107.593	-	107.593
Activos intangibles (Anexo IV)	-	-	-	-	-	-
Total del activo no corriente	163.110	717.989	881.099	144.438	818.520	962.958
Total del activo	2.673.635	76.706.047	79.379.682	1.777.547	67.608.446	69.385.993
PASIVO						
PASIVO CORRIENTE						
Deudas comerciales (Nota 3.6)	833.932	45.000	878.932	620.523	203.518	824.041
Remuneraciones y cargas sociales (Nota 3.7)	415.211	-	415.211	511.960	-	511.960
Deudas fiscales (Nota 3.8)	232.662	-	232.662	181.910	-	181.910
Otras deudas (Nota 3.9)	1.500	14.611.441	14.612.941	1.500	28.873	30.373
Total del pasivo corriente	1.483.305	14.656.441	16.139.746	1.315.893	232.391	1.548.284
PASIVO NO CORRIENTE						
Otras deudas (Nota 3.9)	60.000	-	60.000	60.000	-	60.000
Total del pasivo no corriente	60.000	-	60.000	60.000	-	60.000
Total pasivo	1.543.305	14.656.441	16.199.746	1.375.893	232.391	1.608.284
PATRIMONIO NETO						
(según estado correspondiente)	1.130.330	62.049.606	63.179.936	401.654	67.376.055	67.777.709
Total del pasivo y patrimonio neto	2.673.635	76.706.047	79.379.682	1.777.547	67.608.446	69.385.993

Las notas y anexos a los estados contables que se acompañan son parte integrante de los mismos.

Firmado al solo efecto de su identificación con nuestro informe de fecha 20 de febrero de 2018.

FELCARO, ROLDAN Y ASOCIADOS
Registro de Sociedades Profesionales 7/24


Sergio M. Roldán (Socio)
Cont. Púb. y Lic. en Adm.
Matrícula N° 7917 Ley 8738
C.P.C.E. - Prov. de Sta. Fe


Lic. Rodrigo Armas Pflirter
Presidente


C.P. Valentín Pomar
Rep. Comisión Fiscalizadora

SOLIDUM SOCIEDAD DE GARANTÍA RECÍPROCA

ESTADO DE RESULTADOS

Por el período de seis meses
iniciado el 1 de julio de 2017 y finalizado el 31 de diciembre de 2017
comparativo con el mismo período del ejercicio anterior
Cifras expresadas en pesos - Nota 2

RESULTADO DE LAS OPERACIONES DE LA SOCIEDAD DE GARANTÍA RECÍPROCA

	<u>31/12/2017</u>	<u>31/12/2016</u>
Ingresos por servicios (Nota 3.10)	3.939.097	2.198.154
Costos de los servicios (Anexo VI)	<u>(1.136.205)</u>	<u>(656.138)</u>
Resultado bruto	2.802.893	1.542.016
Gastos operativos (Anexo VI)		
Administración	(1.904.715)	(978.068)
Comercialización	(186.342)	(107.459)
Resultados financieros y por tenencia:		
Generados por activos	26.407	4.081
Generados por pasivos	<u>(937)</u>	<u>(60)</u>
Resultado del período antes de impuesto a las ganancias	737.306	460.510
Impuesto a la ganancia mínima presunta (nota 2.4.7.)	(2.053)	(2.236)
Impuesto a la ganancias (nota 2.4.7.)	<u>(9.827)</u>	<u>-</u>
Resultado del período de la Sociedad de Garantía Recíproca	<u>725.426</u>	<u>458.274</u>


RESULTADO DEL FONDO DE RIESGO ADMINISTRADO


	<u>31/12/2017</u>	<u>31/12/2016</u>
Rendimiento neto del fondo de riesgo	8.599.348	6.233.782
Quebrantos por deudores por garantías afrontadas	(550.600)	(127.433)
Deudores por incobrabilidad a cargo de socios protectores por retiros efectuados	<u>22.705</u>	<u>-</u>
Resultado del fondo de riesgo	8.071.453	6.106.349
Atribución del resultado al fondo de riesgo (socios protectores):		
Retribución del fondo de riesgo disponible	(8.599.348)	(6.233.782)
Deudores por incobrabilidad a cargo del fondo de riesgo contingente	<u>527.895</u>	<u>127.433</u>
Resultado neto del período del fondo de riesgo	<u>-</u>	<u>-</u>
Resultado neto del período	<u>725.426</u>	<u>458.274</u>


Las notas y anexos a los estados contables que se acompañan son parte integrante de los mismos.

Firmado al solo efecto de su identificación con nuestro informe de fecha 20 de febrero de 2018.

FELCARO, ROLDAN Y ASOCIADOS
Registro de Sociedades Profesionales 7/24


Sergio M. Roldán (Socio)
Cont. Púb. y Lic. en Adm.
Matricula N° 7917 Ley 8738
C.P.C.E. - Prov de Sta. Fe


Lic. Rodrigo Armas Pflirter
Presidente


C.F. Valentín Pomar
Rep. Comisión Fiscalizadora

SOLIDUM SOCIEDAD DE GARANTÍA RECÍPROCA

ESTADO DE EVOLUCIÓN DEL PATRIMONIO NETO

Por el período de seis meses

iniciado el 1 de julio de 2017 y finalizado el 31 de diciembre de 2017
comparativo con el mismo período del ejercicio anterior

Cifras expresadas en pesos - Nota 2

Hoja 1 de 2

Detalle	Sociedad de Garantía Recíproca				Fondo de Riesgo (1) (Nota 6)				Total Patrimonio Neto	
	Aportes de los accionistas (Nota 5)		Resultados no asignados	Total Sociedad de Garantía Recíproca	Fondo Disponible	Fondo Contingente	Deudores por incobrabilidad Fondo Contingente	Rendimiento		Total Fondo de Riesgo
	Capital									
	Socios partícipes	Socios protectores	Ajuste de capital	Total						
Saldo al 30/06/2017	307.150	279.925	848	587.923	56.548.973	530.579	(73.772)	10.370.275	67.376.055	67.777.709
Incorporación de nuevos socios aprobada por el Consejo de Administración "ad referendum" de la Asamblea de Accionistas	2.650	600		3.250	(20.157.253)	(1.041.851)	177.911	(9.275.609)	(30.296.802)	3.250
Retiros de aportes y resultados del fondo de riesgo					16.898.900					
Aportes al fondo de riesgo (2)					3.837.176	(3.837.176)				
Cobranzas de deudores por garantías abonadas					(6.610.890)	6.610.890				
Deudores por garantías abonadas										
Deudores por incobrabilidad							(527.895)		(527.895)	(527.895)
Rendimiento del fondo de riesgo								8.599.348	8.599.348	8.599.348
Resultado neto del período										
Saldo al 31/12/2017	309.800	280.525	848	591.173	50.516.906	2.262.442	(423.756)	9.694.014	62.049.606	63.179.936

(1) Incluye la evolución del fondo de riesgo requerida por la resolución 212/2013 de la Secretaría de la Pequeña y Mediana Empresa y Desarrollo Regional


(2) Incluye aportes al Fondo de Riesgo a través de reposiciones por \$ 1.698.900.

Las notas y anexos a los estados contables que se acompañan son parte integrante de los mismos.

Firmado al solo efecto de su identificación con nuestro informe de fecha 20 de febrero de 2018.

FELCARO, ROLDAN Y ASOCIADOS
Registro de Sociedades Profesionales 7/24


Sergio A. Roldán (Socio)
Cont. Púb. y Lic. en Adm.
Matricula N° 7917 Ley 8738
C.P.C.E. - Prov. de Sta. Fe


Lic. Rodrigo Armas Pflirter
Presidente


C.P. Valentín Pomar
Rep. Comisión Fiscalizadora

SOLIDUM SOCIEDAD DE GARANTÍA RECÍPROCA

ESTADO DE EVOLUCIÓN DEL PATRIMONIO NETO

Por el periodo de seis meses
 iniciado el 1 de julio de 2017 y finalizado el 31 de diciembre de 2017
 comparativo con el mismo periodo del ejercicio anterior
 Cifras expresadas en pesos - Nota 2

Hoja 2 de 2

Detalle	Sociedad de Garantía Recíproca			Fondo de Riesgo (1) (Nota 6)				Total Patrimonio Neto	
	Aportes de los accionistas (Nota 5)		Resultados no asignados	Total Sociedad de Garantía Recíproca	Fondo Disponible	Fondo Contingente	Deudores por incobrabilidad Fondo Contingente		Rendimiento
	Socios participantes	Socios protectores							
Saldo al 30/06/2016	301.600	279.525	848	581.973	420.512	381.747	(32.197)	60.727.629	61.148.141
Según asamblea general ordinaria del 18 de octubre de 2016:									
Honorarios Consejo de Administración					(9.000)				(9.000)
Honorarios Comisión Fiscalizadora					(9.000)				(9.000)
Incorporación de nuevos socios aprobada por el Consejo de Administración "ad referendum" de la Asamblea de Accionistas	2.550	300		2.850	2.850				2.850
Retiros de aportes y rendimientos del fondo de riesgo (2)									
Aportes al fondo de riesgo (2)									
Cobranzas de deudores por garantías abonadas					(5.548.236)	(39.264)	18.628	(553.973)	(6.122.845)
Deudores por garantías abonadas					5.587.500				5.587.500
Deudores por incobrabilidad					62.486	(62.486)			
Rendimiento del fondo de riesgo					(17.204)	17.204	(127.433)		(127.433)
Resultado neto del periodo					458.274			6.233.782	6.233.782
Saldo al 31/12/2016	304.150	279.825	848	584.823	863.636	297.201	(141.002)	9.124.622	67.162.269


(1) Incluye la evolución del fondo de riesgo requerida por la resolución 212/2015 de la Secretaría de la P.equeña y Mediana Empresa y Desarrollo Regional.

(2) Incluye aportes al Fondo de Riesgo a través de reimpuestos por \$ 4.887.500.


Las notas y anexos a los estados contables que se acompañan son parte integrante de los mismos


Firmado al solo efecto de su identificación con nuestro informe de fecha 20 de febrero de 2018.

FELCARO, ROLDAN Y ASOCIADOS
 Registro de Sociedades Profesionales 7124


 Sergio Roldán (Socio)
 Cont. Púb. y Lic. en Adm.

Matrícula N° 7917 Ley 8738
 C.P.C.E. - Prov. de Sta. Fe


 Lic. Rodrigo Armas Pflirter
 Presidente


 C.P. Valentín Pomar
 Rep. Comisión Fiscalizadora

SOLIDUM SOCIEDAD DE GARANTÍA RECÍPROCA

ESTADO DE FLUJO DE EFECTIVO Y EQUIVALENTES


Por el período de seis meses
 iniciado el 1 de julio de 2017 y finalizado el 31 de diciembre de 2017
 comparativo con el mismo período del ejercicio anterior
 Cifras expresadas en pesos - Nota 2


	31/12/2017			31/12/2016		
	Sociedad de Garantía Recíproca	Fondo de Riesgo	Total	Sociedad de Garantía Recíproca	Fondo de Riesgo	Total
VARIACIONES DEL EFECTIVO Y SUS EQUIVALENTES						
Efectivo y sus equivalentes al inicio del período	1.070.856	66.296.321	67.367.177	476.641	59.519.347	59.995.988
Efectivo y sus equivalentes al cierre del período	570.092	73.475.026	74.045.118	599.938	65.826.719	66.426.657
Aumento / (Disminución) neta del efectivo y sus equivalentes	(500.764)	7.178.705	6.677.941	123.297	6.307.372	6.430.669
CAUSAS DE LA VARIACIÓN DEL EFECTIVO Y SUS EQUIVALENTES						
Actividades operativas						
Resultado neto del período	725.426	-	725.426	458.274	-	458.274
Más Impuestos a las ganancias y a la ganancia mínima presunta	11.880	-	11.880	2.236	-	2.236
Retribución del fondo de riesgo (socios protectores) devengada	-	8.599.348	8.599.348	-	6.233.782	6.233.782
Resultados financieros y por tenencia netos devengados	-	-	-	-	-	-
Menos Resultados financieros y por tenencia netos devengados	(25.470)	-	(25.470)	(4.021)	-	(4.021)
Rendimiento del fondo de riesgo devengado	-	(8.599.348)	(8.599.348)	-	(6.233.782)	(6.233.782)
Ajustes para arribar al flujo neto de efectivo provenientes de las actividades operativas						
Cambio en activos y pasivos operativos:						
(Aumento) / Disminución de créditos por servicios prestados	(1.282.564)	(2.594.219)	(3.876.783)	(640.775)	(230.442)	(871.217)
(Aumento) / Disminución de otros créditos	(43.200)	124.723	81.523	67.009	1.812	68.821
Aumento / (Disminución) de deudas comerciales	213.409	(158.518)	54.891	232.422	302.220	534.642
Aumento / (Disminución) remuneraciones y cargas sociales	(96.749)	-	(96.749)	53.623	-	53.623
Aumento / (Disminución) de deudas fiscales	50.752	-	50.752	32.721	-	32.721
Aumento / (Disminución) de otras deudas	-	92.277	92.277	26.998	-	26.998
Impuesto a las ganancias pagado	(82.968)	-	(82.968)	(49.503)	-	(49.503)
Resultados financieros y por tenencia generados por los equivalentes de efectivo	26.407	8.599.348	8.625.755	4.021	6.233.782	6.237.803
Resultados financieros pagados	(937)	-	(937)	-	-	-
Rendimientos del fondo de riesgo pagados	-	(4.835.695)	(4.835.695)	-	-	-
Flujo neto de efectivo y sus equivalentes generado por / (aplicado a) las actividades operativas	(504.014)	1.227.916	723.902	183.005	6.307.372	6.490.377
Actividades de inversión						
Compra de acciones	-	-	-	(62.558)	-	(62.558)
Flujo neto de efectivo y sus equivalentes generado por / (aplicado a) las actividades de inversión	-	-	-	(62.558)	-	(62.558)
Actividades de financiación						
Aportes de los accionistas	3.250	-	3.250	2.850	-	2.850
Aportes al fondo de riesgo	-	16.898.900	16.898.900	-	700.000	700.000
Retiros de aportes del fondo de riesgo	-	(10.948.111)	(10.948.111)	-	(700.000)	(700.000)
Flujo neto de efectivo y sus equivalentes generado por / (aplicado a) las actividades de financiación	3.250	5.950.789	5.954.039	2.850	-	2.850
Aumento / (Disminución) neta del efectivo y sus equivalentes	(500.764)	7.178.705	6.677.941	123.297	6.307.372	6.430.669


Las notas y anexos a los estados contables que se acompañan son parte integrante de los mismos.

Firmado al solo efecto de su identificación con nuestro informe de fecha 20 de febrero de 2018.

FELCARO, ROLDAN Y ASOCIADOS
 Registro de Sociedades Profesionales 7/24


 Sergio M. Roldán (Socio)
 Cont. Púb. y Lic. en Adm.
 Matricula N° 7917 Ley 8738
 C.P.C.E. - Prov. de Sta. Fe


 Lic. Rodrigo Armas Pffirter
 Presidente


 C.P. Valentín Pomar
 Rep. Comisión Fiscalizadora

SOLIDUM SOCIEDAD DE GARANTÍA RECÍPROCA

NOTAS A LOS ESTADOS CONTABLES

Correspondientes al ejercicio económico n° 16
Periodo de seis meses
iniciado el 1 de julio de 2017 y finalizado el 31 de diciembre de 2017
presentado en forma comparativa
Cifras expresadas en pesos – Nota 2

NOTA 1- OBJETO Y SITUACIÓN DE LA SOCIEDAD

Solidum Sociedad de Garantía Recíproca es una Sociedad de Garantía Recíproca regulada por la ley N° 24.467, sus modificatorias, y su correspondiente decreto reglamentario N° 1076/01.

Su objeto principal es el otorgamiento de garantías a sus socios partícipes para facilitarles el acceso al crédito mediante la celebración de contratos de garantía recíproca. Asimismo, la Sociedad puede brindar asesoramiento técnico, económico y financiero a sus socios partícipes.

Mediante la Disposición N° 5 de fecha 30 de julio de 2003, la ex Subsecretaria de la Pequeña y Mediana Empresa y Desarrollo Regional (SSEPYMEyDR) autorizó a Solidum Sociedad de Garantía Recíproca a desarrollar sus actividades. En la actualidad, la autoridad de aplicación es la Secretaria de Pequeña y Mediana Empresa y Desarrollo Regional.

NOTA 2- NORMAS CONTABLES APLICADAS

Los presentes estados contables están expresados en pesos y fueron confeccionados conforme a las disposiciones de la Ley General de Sociedades y las normas contables de exposición y valuación contenidas en las Resoluciones Técnicas (RT) emitidas por la Federación Argentina de Consejos Profesionales de Ciencias Económicas (FACPCE), adoptadas por el Consejo Profesional de Ciencias Económicas de la Provincia de Santa Fe.

En particular, las principales normas contables profesionales utilizadas en la preparación de estos estados contables han sido: a) la segunda parte de la Resolución Técnica N° 41, norma contable profesional general en materia de reconocimiento y medición para Entes Pequeños, en tanto el Sociedad encuadra en esa categoría, conforme con lo establecido en dicha norma y b) las Resoluciones Técnicas N° 8 y N° 9 normas de exposición contable general y particulares para este tipo de ente.

Asimismo, los presentes estados contables incluyen la información pertinente requerida por la Resolución N° 212/2013 y sus modificatorias de la Secretaría de la Pequeña y Mediana Empresa y Desarrollo Regional y sus modificatorias.


2.1. CONSIDERACIÓN DE LOS EFECTOS DE LA INFLACIÓN


Los presentes estados contables reconocen los efectos de las variaciones en el poder adquisitivo de la moneda hasta el 28 de febrero de 2003. Por el Decreto N° 664/03 del poder Ejecutivo Nacional se discontinuó el ajuste por inflación a partir del 1° de marzo de 2003. Hasta dicha fecha los estados contables fueron objeto del ajuste integral por inflación establecido por la Resolución Técnica N° 6 de la FACPCE.


La Resolución Técnica N° 41 establece en la Sección 2.6 (Expresión en moneda homogénea) que la aplicación del ajuste por inflación debe realizarse frente a la existencia de un contexto de inflación el cual se caracteriza, entre otras consideraciones, por la existencia de una tasa acumulada de inflación en tres años que alcance o sobrepase el 100%, considerando para ello el Índice de Precios Internos al por Mayor publicado por el Instituto Nacional de Estadística y Censos.

Firmado al solo efecto de su identificación con nuestro informe de fecha 20 de febrero de 2018.

FELCARO, ROLDAN Y ASOCIADOS
Registro de Sociedades Profesionales 7/24


Sergio M. Koldán (Socio)
Cont. Púb. y Lic. en Adm.
Matricula N° 7917 Ley 8738
C.P.C.E. - Prov.de Sta.Fe


Lic. Rodrigo Armas Pfirter
Presidente


C.P. Valentín Pomar
Rep. Comisión Fiscalizadora

SOLIDUM SOCIEDAD DE GARANTÍA RECÍPROCA

NOTAS A LOS ESTADOS CONTABLES

NOTA 2- NORMAS CONTABLES APLICADAS (Cont.)

2.1. CONSIDERACIÓN DE LOS EFECTOS DE LA INFLACIÓN (Cont.)

Con fecha 21 de julio de 2017, el Consejo Profesional de Ciencias Económicas de la Provincia de Santa Fe aprobó, mediante la Resolución de Consejo Superior N° 15/2017, la Resolución Mesa Directiva n° 879/17 de la FACPCE. Esta última establece que la sección 2.6 de la Resolución Técnica No 41 se aplicarán a los estados contables correspondientes a ejercicios anuales cerrados a partir del 1 de diciembre de 2017 inclusive y los ejercicios intermedios posteriores a dicho ejercicio y, por lo tanto, a partir de esa fecha se evaluarán las condiciones de dichas secciones. En virtud de ello, la Sociedad no reexpresó los presentes estados contables en moneda homogénea.

2.2. ESTIMACIONES CONTABLES

La preparación de estados contables a una fecha determinada requiere que la Gerencia de la Sociedad realice estimaciones y evaluaciones que afectan el monto de los activos y pasivos registrados y contingentes revelados a dicha fecha, como así también los ingresos y egresos registrados en el período. La Gerencia de la Sociedad realiza estimaciones para poder calcular a un momento dado, por ejemplo, el valor recuperable de los activos y las depreciaciones de activos. Los resultados reales futuros pueden diferir de las estimaciones y evaluaciones realizadas a la fecha de preparación de los presentes estados contables.

2.3. INFORMACIÓN COMPARATIVA

De acuerdo con lo requerido por las normas contables profesionales vigentes en la República Argentina, el Estado de Situación Patrimonial se presenta en forma comparativa con las cifras correspondientes al ejercicio económico anual finalizado al 30 de junio de 2017. El Estado de Resultados, el Estado de Evolución del Patrimonio Neto y el Estado de Flujo de Efectivo se presentan en forma comparativa con el período de seis meses finalizado el 31 de diciembre de 2016.

2.4. CRITERIOS DE VALUACIÓN Y EXPOSICIÓN

Los principales criterios de valuación y exposición utilizados para la preparación de los estados contables son los siguientes:

2.4.1. Caja y Bancos:

El efectivo disponible se ha computado a su valor nominal.

2.4.2. Créditos y deudas en moneda nacional:


Los créditos y deudas en moneda nacional han sido valuados en base a la mejor estimación posible de la suma a cobrar o a pagar al cierre del período o ejercicio, según corresponda.


La provisión para créditos por garantías afrontadas ha sido calculada en función de la antigüedad del crédito y el tipo de contragarantía otorgada por el socio partícipe de acuerdo con lo establecido en el art. 32 de la Resolución N° 212/2013 de la Secretaría de la Pequeña y Mediana Empresa y Desarrollo Regional y sus modificatorias.


El mencionado artículo establece que verificada la provisión en un 100% de los créditos por garantías afrontadas se debe retirar del Fondo de Riesgo Total Computable el Fondo de Riesgo Contingente a que se refiera la provisión mencionada, imputando el saldo respectivo en las cuentas de orden.

Firmado al solo efecto de su identificación con nuestro informe de fecha 20 de febrero de 2018.

FELCARO, ROLDAN Y ASOCIADOS
Registro de Sociedades Profesionales 7/24


Sergio M. Roldán (Socio)
Cont. Púb. y Lic. en Adm.
Matrícula N° 7917 Ley 8738
C.P.C.E. - Prov.de Sta.Fe


Lic. Rodrigo Armas Pffirter
Presidente


C.P. Valentín Pomar
Rep. Comisión Fiscalizadora

SOLIDUM SOCIEDAD DE GARANTÍA RECÍPROCA

NOTAS A LOS ESTADOS CONTABLES

NOTA 2- NORMAS CONTABLES APLICADAS (Cont.)

2.4.3. Activos y pasivos en moneda extranjera:

Los activos y pasivos en moneda extranjera han sido valuados al tipo de cambio del Banco de la Nación Argentina del último día hábil del período o ejercicio, según corresponda.

2.4.4. Inversiones:

Los títulos públicos, las acciones con cotización, las obligaciones negociables, los fondos comunes de inversión y los valores fiduciarios se encuentran valuados a su respectivo valor de mercado al cierre del período o ejercicio, según corresponda, neto de los gastos estimados de venta.

Las cauciones bursátiles están valuados a su valor de imposición más los intereses devengados al cierre del período o ejercicio, según corresponda.

Los saldos en cuentas comitentes fueron valuados a su valor nominal convertidos, de corresponder, al tipo de cambio de cierre (nota 2.4.3).

Las acciones sin cotización se encuentran valuados a su respectivo costo de adquisición.

En todos los casos, el valor registrado de las inversiones no supera su valor recuperable estimado en base a la información disponible a la fecha de emisión de los presentes estados contables.

2.4.5. Bienes de uso:

Los bienes de uso están valuados a su costo de adquisición neto de la correspondiente depreciación acumulada.

La amortización de dichos activos fue calculada por el método de línea recta aplicando tasas anuales para extinguir sus valores al final de la vida útil estimada. Los valores residuales así obtenidos no superan en su conjunto los respectivos valores recuperables.

2.4.6. Activos intangibles:

Corresponde a erogaciones para la organización y puesta en marcha de la empresa, los cuales se encuentran reexpresados de acuerdo con lo establecido en el punto 2.1., menos la correspondiente amortización acumulada.

La amortización de dichos activos fue calculada por el método de línea recta aplicando tasas anuales para extinguir sus valores al final de la vida útil estimada. Los valores residuales así obtenidos no superan en su conjunto los respectivos valores recuperables.


2.4.7. Impuestos a las ganancias y ganancia mínima presunta:


El impuesto a las ganancias se reconoce sobre la base del impuesto determinado correspondiente al período (método del impuesto a pagar). Las normas impositivas vigentes han determinado la necesidad de contabilizar la provisión de impuesto a las ganancias.


El cargo a resultado en concepto de impuesto a la ganancia mínima presunta corresponde a saldos impositivos no recuperables.

Firmado al solo efecto de su identificación con nuestro informe de fecha 20 de febrero de 2018.

FELCARO, ROLDAN Y ASOCIADOS
Registro de Sociedades Profesionales 7/24


Sergio M. Roldán (Socio)
Cont. Púb. y Lic. en Adm.
Matrícula N° 7917 Ley 8738
C.P.C.E. - Prov.de Sta.Fe


Lic. Rodrigo Armas Pflirter
Presidente


C.P. Valentín Pomar
Rep. Comisión Fiscalizadora

SOLIDUM SOCIEDAD DE GARANTÍA RECÍPROCA

NOTAS A LOS ESTADOS CONTABLES

NOTA 2- NORMAS CONTABLES APLICADAS (Cont.)

2.4.8. Patrimonio Neto:

Los movimientos de las cuentas del patrimonio neto han sido reexpresados siguiendo los lineamientos detallados en la Nota 2.1. La cuenta Capital Social ha quedado expuesta a su valor nominal histórico. La diferencia entre el capital social expresado en moneda homogénea y el capital social nominal histórico ha sido expuesta en la cuenta "Ajustes al Capital" integrante del patrimonio neto.

2.4.9. Cuentas del estado de resultados:

Los resultados del período se exponen a su valor nominal. Incluyen los resultados devengados en el período con independencia de que se haya efectivizado su cobro o pago.

2.4.10. Estado de flujo de efectivo:


Para la presentación del estado de flujo de efectivo se ha adoptado la alternativa del método indirecto de la Resolución Técnica N° 8, considerándose efectivo al rubro caja y bancos y equivalentes a las inversiones temporarias.


NOTA 3- COMPOSICIÓN DE LOS PRINCIPALES RUBROS


	31/12/2017			30/06/2017		
	Sociedad de Garantía Recíproca	Fondo de Riesgo	Total	Sociedad de Garantía Recíproca	Fondo de Riesgo	Total
3.1 Caja y bancos						
Caja	212.567	-	212.567	207.967	-	207.967
Fondo fijo	321	-	321	2.000	-	2.000
Cuentas corrientes bancarias en pesos	247.162	16.078.111	16.325.273	450.015	876.853	1.326.868
Valores a depositar	13.125	1.331.493	1.344.618	21.194	-	21.194
TOTAL	473.175	17.409.604	17.882.779	681.176	876.853	1.558.029

Firmado al solo efecto de su identificación con nuestro informe de fecha 20 de febrero de 2018.

FELCARO, ROLDAN Y ASOCIADOS
Registro de Sociedades Profesionales 7/24


Sergio M. Roldán (Socio)
Cont. Púb. y Lic. en Adm.
Matrícula N° 7917 Ley 8738
C.P.C.E. - Prov de Sta Fe


Lic. Rodrigo Armas Pflirter
Presidente


C.P. Valentín Pomar
Rep. Comisión Fiscalizadora

SOLIDUM SOCIEDAD DE GARANTÍA RECÍPROCA

NOTAS A LOS ESTADOS CONTABLES

NOTA 3- COMPOSICIÓN DE LOS PRINCIPALES RUBROS (Cont.)

	31/12/2017			30/06/2017		
	Sociedad de Garantía Recíproca	Fondo de Riesgo	Total	Sociedad de Garantía Recíproca	Fondo de Riesgo	Total
3.2. Inversiones temporarias						
En Pesos						
Títulos Públicos	-	13.284.537	13.284.537	389.051	23.637.996	24.027.047
Obligaciones Negociables	-	3.951.358	3.951.358	-	3.888.765	3.888.765
Fondos Comunes de Inversión	-	15.812.407	15.812.407	-	15.865.587	15.865.587
Acciones con cotización ⁽¹⁾	-	6.766.658	6.766.658	-	5.773.626	5.773.626
Valores fiduciarios	-	136.796	136.796	-	121.228	121.228
Otras operaciones bursátiles	96.087	1.534.563	1.630.650	-	1.472.338	1.472.338
Saldos en cuenta comitente	-	2.397	2.397	629	22.414	23.043
Subtotal	96.087	41.488.716	41.584.803	389.680	50.781.954	51.171.634
En moneda extranjera (Anexo II)						
Títulos Públicos	-	14.567.181	14.567.181	-	14.452.144	14.452.144
Saldos en cuenta comitente	830	9.525	10.355	-	185.370	185.370
Subtotal	830	14.576.706	14.577.536	-	14.637.514	14.637.514
TOTAL	96.917	56.065.422	56.162.339	389.680	65.419.468	65.809.148

⁽¹⁾ Al 30 de junio de 2017, la Sociedad mantenía acciones Pampa Energía S.A., en garantía a favor del Rofex S.A., por un valor nominal de 13.100 registradas contablemente por \$509.018.

3.3. Otras inversiones


Acciones sin cotización	107.593	-	107.593	107.593	-	107.593
TOTAL	107.593	-	107.593	107.593	-	107.593


3.4 Créditos por servicios prestados


Deudores por servicios prestados	1.827.349	-	1.827.349	544.785	-	544.785
Deudores por garantías afrontadas	-	3.162.232	3.162.232	-	568.013	568.013
Previsión para créditos por garantías afrontadas (Anexo V)	-	(632.932)	(632.932)	-	(82.332)	(82.332)
TOTAL	1.827.349	2.529.300	4.356.649	544.785	485.681	1.030.466

Firmado al solo efecto de su identificación con nuestro informe de fecha 20 de febrero de 2018.

FELCARO, ROLDAN Y ASOCIADOS
Registro de Sociedades Profesionales 7/24


Sergio M. Roldán (Socio)
Cont. Púb. y Lic. en Adm.
Matrícula N° 7917 Ley 8738
C.P.C.E. - Prov.de Sta.Fe


Lic. Rodrigo Armas Pflirter
Presidente


C.P. Valentín Pomar
Rep. Comisión Fiscalizadora

SOLIDUM SOCIEDAD DE GARANTÍA RECÍPROCA


NOTAS A LOS ESTADOS CONTABLES


NOTA 3- COMPOSICIÓN DE LOS PRINCIPALES RUBROS (Cont.)


	31/12/2017			30/06/2017		
	Sociedad de Garantía Recíproca	Fondo de Riesgo	Total	Sociedad de Garantía Recíproca	Fondo de Riesgo	Total
3.5 Otros créditos						
Corriente						
Saldos a favor impuestos a las ganancias y ganancia mínima presunta	167.565		167.565	105.322	-	105.322
Provisión para impuesto a las ganancias	(9.827)	-	(9.827)	-	-	-
Saldo a favor IVA	100.452		100.452	42.055	-	42.055
Provisión ajuste valuación créditos fiscales a utilizar (Anexo V)	(239.874)	-	(239.874)	(129.909)	-	(129.909)
Saldo a favor Retenciones de impuesto a las ganancias a depositar	61.415	-	61.415	-	-	-
Deudores varios	10.752	6.333	17.085	-	7.924	7.924
Saldos entre Sociedad de Garantía Recíproca y Fondo de Riesgo	22.601	(22.601)	-	-	-	-
TOTAL	113.084	(16.268)	96.816	17.468	7.924	25.392
No Corriente						
Saldos a favor impuestos a las ganancias y ganancia mínima presunta	773.506	-	773.506	855.365	-	855.365
Saldos entre Sociedad de Garantía Recíproca y Fondo de Riesgo ⁽¹⁾	(717.989)	717.989	-	(818.520)	818.520	-
TOTAL	55.517	717.989	773.506	36.845	818.520	855.365
⁽¹⁾ Saldo del impuesto a las ganancias retenido sobre los resultados generados por los contratos de futuro cuyo importe será transferido al Fondo de Riesgo cuando sean recuperados por la Sociedad.						
3.6 Deudas comerciales						
Proveedores	833.932	45.000	878.932	620.523	200.000	820.523
Acreedores varios	-	-	-	-	3.518	3.518
TOTAL	833.932	45.000	878.932	620.523	203.518	824.041
3.7 Remuneraciones y cargas sociales						
Cargas sociales a pagar	74.636	-	74.636	50.841	-	50.841
Provisión vacaciones	122.695	-	122.695	48.972	-	48.972
Provisión gratificaciones	217.880	-	217.880	412.147	-	412.147
TOTAL	415.211	-	415.211	511.960	-	511.960

Firmado al solo efecto de su identificación con nuestro informe de fecha 20 de febrero de 2018.

FELCARO, ROLDAN Y ASOCIADOS
Registro de Sociedades Profesionales 7/24


Sergio M. Koldán (Socio)
Cont. Púb. y Lic. en Adm.
Matrícula N° 7917 Ley 8738
C.P.C.E. - Prov de Sta Fe


Lic. Rodrigo Armas Pflüter
Presidente


C.P. Valentín Pomar
Rep. Comisión Fiscalizadora

SOLIDUM SOCIEDAD DE GARANTÍA RECÍPROCA

NOTAS A LOS ESTADOS CONTABLES

NOTA 3- COMPOSICIÓN DE LOS PRINCIPALES RUBROS (Cont.)

	31/12/2017			30/06/2017		
	Sociedad de Garantía Recíproca	Fondo de Riesgo	Total	Sociedad de Garantía Recíproca	Fondo de Riesgo	Total
3.8 Deudas fiscales						
D.R.e I. a pagar	229.362	-	229.362	167.321	-	167.321
Retenciones de impuesto a las ganancias a depositar	3.300	-	3.300	14.589	-	14.589
TOTAL	232.662	-	232.662	181.910	-	181.910

3.9 Otras deudas

Corriente

Deudas a favor de los socios protectores por retiro:

Fondo de Riesgo Disponible	-	9.209.142	9.209.142	-	-	-
Fondo de Riesgo Contingente (Anexo VII.d)	-	899.790	899.790	-	37.434	37.434
Rendimientos	-	4.439.914	4.439.914	-	-	-
Previsión para deuda con socios protectores (Anexo VII.d)	-	(209.175)	(209.175)	-	(8.561)	(8.561)
Deudas a favor de los socios protectores por garantía recuperadas	-	172.527	172.527	-	-	-
Acreedores varios	1.500	99.243	100.743	1.500	-	1.500
TOTAL	1.500	14.611.441	14.612.941	1.500	28.873	30.373

No Corriente


Garantía miembros del Consejo de Administración


	60.000	-	60.000	60.000	-	60.000
TOTAL	60.000	-	60.000	60.000	-	60.000


	31/12/2017			31/12/2016		
	Sociedad de Garantía Recíproca	Fondo de Riesgo	Total	Sociedad de Garantía Recíproca	Fondo de Riesgo	Total
3.10 Ingresos por servicios						
Por certificados de garantía	1.441.324	-	1.441.324	997.106	-	997.106
Por administración fondo de riesgo	2.488.615	-	2.488.615	1.195.848	-	1.195.848
Por gestiones de cobranza	9.158	-	9.158	5.200	-	5.200
TOTAL	3.939.097	-	3.939.097	2.198.154	-	2.198.154

Firmado al solo efecto de su identificación con nuestro informe de fecha 20 de febrero de 2018.

FELCARO, ROLDAN Y ASOCIADOS
Registro de Sociedades Profesionales 7/24


Sergio M. Koldán (Socio)
Cont. Púb. y Lic. en Adm.
Matrícula N° 7917 Ley 8738
C.P.C.E. - Prov.de Sta.Fe


Lic. Rodrigo Armas Pfirter
Presidente


C.P. Valentín Pomar
Rep. Comisión Fiscalizadora

SOLIDUM SOCIEDAD DE GARANTÍA RECÍPROCA

NOTAS A LOS ESTADOS CONTABLES

NOTA 4 - PLAZOS ESTIMADOS DE CRÉDITOS Y PASIVOS

Al 31 de diciembre de 2017, la composición de los créditos y pasivos según su plazo estimado de cobro o pago, así como la clasificación en función de las tasas de interés que devengan es la siguiente:

	INVERSIONES TEMPORARIAS ⁽¹⁾	CRÉDITOS POR SERVICIOS PRESTADOS	OTROS CRÉDITOS	DEUDAS COMERCIALES	OTRAS DEUDAS
	\$				
De la Sociedad de Garantía Recíproca					
A vencer					
1er. trimestre 2018	96.087	1.827.349	113.084	833.932	1.500
2do. trimestre 2018	-	-	-	-	-
3er. trimestre 2018	-	-	-	-	-
4to. trimestre 2018	-	-	-	-	-
A más de un año	-	-	55.517	-	60.000
Subtotal	96.087	1.827.349	168.601	833.932	61.500
De plazo vencido	-	-	-	-	-
Sin plazo establecido	-	-	-	-	-
Saldos al cierre del período	96.087	1.827.349	168.601	833.932	61.500
Que no devengan interés	-	1.827.349	168.601	833.932	61.500
A tasa variable	-	-	-	-	-
A tasa fija	96.087	-	-	-	-
Saldos al cierre del período	96.087	1.827.349	168.601	833.932	61.500


(1) Incluyen solo las cauciones bursátiles


	INVERSIONES TEMPORARIAS ⁽¹⁾	CRÉDITOS POR SERVICIOS	OTROS CRÉDITOS	DEUDAS COMERCIALES	OTRAS DEUDAS
	\$				
Del Fondo de Riesgo					
A vencer					
1er. trimestre 2018	1.534.563	-	(16.268)	45.000	13.920.826
2do. trimestre 2018	-	-	-	-	-
3er. trimestre 2018	-	-	-	-	-
4to. trimestre 2018	-	-	-	-	-
A más de un año	-	-	717.989	-	-
Subtotal	1.534.563	-	701.721	45.000	13.920.826
De plazo vencido	-	2.529.300	-	-	-
Sin plazo establecido	-	-	-	-	690.615
Saldos al cierre del período	1.534.563	2.529.300	701.721	45.000	14.611.441
Que no devengan interés	-	2.529.300	701.721	45.000	14.611.441
A tasa variable	-	-	-	-	-
A tasa fija	1.534.563	-	-	-	-
Saldos al cierre del período	1.534.563	2.529.300	701.721	45.000	14.611.441


(1) Incluyen sólo las cauciones bursátiles

Firmado al solo efecto de su identificación con nuestro informe de fecha 20 de febrero de 2018.

FELCARO, ROLDAN Y ASOCIADOS
Registro de Sociedades Profesionales 7/24


Sergio M. Koldán (Socio)
Cont. Púb. y Lic. en Adm.
Matrícula N° 7917 Ley 8738
C P C E. - Prov. de Sta. Fe


Lic. Rodrigo Armas Pflirter
Presidente


C.P. Valentín Pomar
Rep. Comisión Fiscalizadora

SOLIDUM SOCIEDAD DE GARANTÍA RECÍPROCA

NOTAS A LOS ESTADOS CONTABLES

NOTA 5- CAPITAL SOCIAL

Al 31 de diciembre de 2017, el capital suscrito e integrado asciende a un total de \$590.325 (\$309.800 de acciones ordinarias clase A y \$280.525 de acciones ordinarias clase B); mientras que el capital inscripto en el Registro Público de Comercio, en Estatutos, Tomo 96, Folio 5.267, N° 259 con fecha 17 de abril de 2015 alcanza los \$573.765 (\$295.460 de acciones ordinarias clase A y \$278.305 de acciones ordinarias clase B).

El importe de capital social que se expone en el estado de evolución de patrimonio neto al 31 de diciembre de 2017 por un valor de \$590.325 incluye \$1.510 de acciones clase A y \$600 de acciones clase B correspondientes a la incorporación de nuevos socios partícipes y protectores, respectivamente, aprobados por el Consejo de Administración "Ad Referendum" de la Asamblea de Accionistas celebrada el 6 de diciembre de 2017.

NOTA 6- FONDO DE RIESGO

De acuerdo con la ley N° 24.467, su decreto reglamentario y los estatutos, la Sociedad dispone de un Fondo de Riesgo, el cual tiene por objeto la cobertura de las garantías que se otorgan a los socios partícipes.

Mediante la Resolución 346/2011 de fecha 6 de diciembre de 2011, la Secretaría de la Pequeña y Mediana Empresa y Desarrollo Regional autorizó a la Sociedad a integrar por los socios protectores un Fondo de Riesgo de \$ 10.000.000 en el plazo de un año. A través de la Resolución 285/12 de fecha 28 de diciembre de 2012 se prorrogó el plazo para integrar el fondo de riesgo remanente hasta el 30 de junio de 2013. A dicha fecha, los aportes efectuados por los socios protectores al fondo de riesgo ascendían al monto autorizado, es decir, \$ 10.000.000.

Mediante la Resolución 1444 de fecha 23 de diciembre de 2014, la Secretaría de la Pequeña y Mediana Empresa y Desarrollo Regional autorizó a la Sociedad a aumentar el Fondo de Riesgo a \$ 100.000.000 dentro del plazo a finalizar el 31 de marzo de 2016. Una vez vencido dicho plazo, el monto máximo autorizado del Fondo de Riesgo es el efectivamente integrado a esa fecha, es decir, \$57.315.013.


Los socios podrán retirar o reducir su aporte, luego de transcurrido un plazo mínimo de dos años y respetándose siempre la proporcionalidad existente entre los socios protectores que hayan solicitado el retiro y los requisitos de liquidez y solvencia establecidos legalmente.


Los socios protectores deberán mantener sus aportes al Fondo de Riesgo hasta las siguientes fechas:

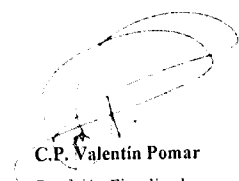
<u>Mes / Año</u>	<u>\$</u>
ene-18	1.000.000
mar-18	22.386.613
dic-18	5.587.500
mar-19	6.500.000
jun-19	500.000
dic-19	16.898.900
Total	52.873.013

Firmado al solo efecto de su identificación con nuestro informe de fecha 20 de febrero de 2018.

FELCARO, ROLDAN Y ASOCIADOS
Registro de Sociedades Profesionales 7/24


Sergio M. Roldán (Socio)
Cont. Púb. y Lic. en Adm.
Matricula N° 7917 Ley 8738
C.P.C.E. - Prov.de Sta.Fe


Lic. Rodrigo Armas Pflirter
Presidente


C.P. Valentía Pomar
Rep. Comisión Fiscalizadora

SOLIDUM SOCIEDAD DE GARANTÍA RECÍPROCA

NOTAS A LOS ESTADOS CONTABLES

NOTA 7- COMISIÓN SOBRE RENDIMIENTO FINANCIERO

Los aportes al Fondo de Riesgo devengan a favor de los Socios Protectores aportantes un rendimiento financiero como consecuencia de su inversión. Al término de cada año y como máximo en un plazo de dos años de efectuado el aporte, Solidum Sociedad de Garantía Recíproca detraerá del rendimiento financiero a devolver al aportante una comisión sobre dicho rendimiento, en caso de corresponder.

Considerando lo descripto en el párrafo anterior, el probable efecto patrimonial favorable de esta comisión está sujeto a la evolución futura de las cotizaciones del dólar y de las inversiones. En virtud de ello, el Consejo de Administración de la Sociedad no contabilizó, a fecha de cierre de los presentes estados contables, la comisión sobre rendimiento financiero correspondiente a los aportes que aún no han cumplido el plazo mínimo de permanencia en el Fondo de Riesgo exigible.

NOTA 8- CUENTAS DE ORDEN


	<u>31/12/2017</u>		<u>30/06/2017</u>
DEUDORAS			
Socios Partícipes por garantías otorgadas - Financieras	153.312.534	(1)	114.725.876
Contragarantías recibidas de socios partícipes	435.550.152	(2)	280.374.907
Deudores por garantías afrontadas previsionados al 100%	93.665		235.461
Cobro por cuenta de Terceros en curso	225.596		83.799
Total cuentas de orden deudoras	<u>589.181.947</u>		<u>395.420.043</u>
ACREEDORAS			
Garantías otorgadas a terceros	153.312.534		114.725.876
Acreedores por contragarantías recibidas	435.550.152		280.374.907
Previsiones efectuadas por el 100%	93.665		235.461
Acreedores por cuenta de Terceros en curso	225.596		83.799
Total cuentas de orden acreedoras	<u>589.181.947</u>		<u>395.420.043</u>


(1) Incluye garantías otorgadas en dólares por un valor nominal de 2.744.709 convertidas al tipo de cambio de fecha de cierre.


(2) Incluye contragarantías otorgadas en dólares por un valor nominal de 1.007.060 convertidas al tipo de cambio de fecha de cierre.

Firmado al solo efecto de su identificación con nuestro informe de fecha 20 de febrero de 2018.

FELCARO, ROLDAN Y ASOCIADOS
Registro de Sociedades Profesionales 7/24


Sergio M. Roldán (Socio)
Cont Púb y Lic en Adm
Matricula N° 7917 Ley 8738
C P C E - Prov.de Sta.Fe


Lic. Rodrigo Armas Pflirter
Presidente


C.P. Valentín Pomar
Rep. Comisión Fiscalizadora

SOLIDUM SOCIEDAD DE GARANTÍA RECÍPROCA

INVERSIONES


Al 31 de diciembre de 2017
Comparativo con el ejercicio anterior
Cifras expresadas en pesos - Nota 2


ANEXO I


Características de los valores	Valor nominal	Valor neto de realización	Valor registrado al	
			31/12/2017	30/06/2017
INVERSIONES TEMPORARIAS				
De la Sociedad de Garantía Recíproca				
Títulos públicos				
Lebac Interna \$ Vto.19/07/2017 266 Dias (I19L7)	-	-	-	389.051
Subtotal títulos públicos	-	-	-	389.051
Otras operaciones bursátiles				
Cauciones tomadoras	95.578	1.005	96.087	-
Subtotal otras operaciones bursátiles	95.578		96.087	-
Saldos en cuentas comitentes				
En moneda nacional			-	629
En moneda extranjera	44	18.900	830	-
Subtotal saldos en cuentas comitentes	44		830	629
Total inversiones temporarias de la Sociedad de Garantía Recíproca			96.917	389.680

Firmado al solo efecto de su identificación con nuestro informe de fecha 20 de febrero de 2018.

FELCARO, ROLDAN Y ASOCIADOS
Registro de Sociedades Profesionales 7/24


Sergio M. Koldán (Socio)
Cont. Púb. y Lic. en Adm.
Matricula N° 7917 Ley 8738
C.P.C.E. - Prov.de Sta.Fe


Lic. Rodrigo Armas Pflirter
Presidente


C.P. Valentin Pomar
Rep. Comisión Fiscalizadora

SOLIDUM SOCIEDAD DE GARANTÍA RECÍPROCA

INVERSIONES


Al 31 de diciembre de 2017
Comparativo con el ejercicio anterior
Cifras expresadas en pesos - Nota 2


ANEXO I (continuación)


Características de los valores	Valor nominal	Valor neto de realización	Valor registrado al	
			31/12/2017	30/06/2017
Del Fondo de Riesgo				
Títulos públicos				
En moneda nacional				
Bonos Nación Argentina US\$ 2,4% - Bonad 2018 (AM18)	192.700	18,661	3.595.951	3.138.808
Título deuda pública Pcia. de Chubut Clase 1 US\$ C.G. - 2019 (PUO19)	63.570	9,013	572.944	4.432.874
Bonos de la Rep. Arg. c/Descuento en \$ 5,83% 2033 (DICP)	-	-	-	907.494
Título deuda pública Pcia. Córdoba 1 V.2017 US\$ Cg (CO17)	-	-	-	192.545
Bogar Deuda Pub. Rionegrina Cl.2 1 S \$ escriturales (RNG21)	89.331	0,055	4.957	155.350
Bonos Garantizados Decreto 1579/02 \$ Esc (NF18)	250.000	0,181	45.287	134.001
Bono Nación Arg ARS Badlar + 275 vto. 2018 (AMX8)	250.000	1,037	259.317	518.634
Bono Nación Arg \$ T. Var+250Pbs Vt. 11/03/2019 (AMX9)	200.000	1,022	204.476	-
TD Pcia Neuquen Garant. Cl.2 S. 1 US\$ CG (NDG21)	22.200	5,013	111.280	147.364
TD Púb. Ciudad de Bs. As. Clase 6 US\$ CG(BDC20)	135.000	15,286	2.063.615	2.156.077
Título de deuda Ciudad De Bs.As. Clase 4 US\$ C.G. (BDC19)	3.000	9,608	28.825	33.054
Lebac Interna \$ Vto.19/07/2017 266 Días (I19L7)	-	-	-	4.727.685
Lebac Interna \$ Vto.17/01/2018 273 Días (I17E8)	34.350	0,983	33.772	-
Lebac Interna \$ Vto.21/03/2018 273 Días (I21M8)	3.022.140	0,936	2.828.369	-
Lebac Interna \$ Vto.18/04/2018 273 Días (I18A8)	44.400	0,913	40.557	-
Bono Tesoro Nac Arg 2,5% \$ 22/04/2021 (TC21)	953.177	1,310	1.248.883	5.625.941
Bono Tesoro Nac. Ars 21,20% Vto. 19/09/2018 (TS18)	100.000	1,022	102.238	106.544
Bono Nacion Arg \$ Badlar 300 Bonar 2017 (AO17)	-	-	-	644.952
Bono Nación Arg ARS Badlar + 325 vto. 2020 (AM20)	250.000	1,082	270.484	253.361
Bono Tesoro Nac. Ars Tasa Fija Vto. 2018 (TM18)	28.000	1,060	29.669	29.669
Bonos de consolidación 8° serie \$ escriturales (PR15)	1.076.280	1,713	1.843.913	395.427
Bonos consol. Deuda 2015 Mendoza \$ esc. (PMG18)	-	-	-	38.216
Subtotal títulos públicos en moneda nacional	6.714.148		13.284.537	23.637.996
En moneda extranjera				
Bonos Nación Argentina Usd 8,75%2024 (AY24)	71.961	21,579	1.552.855	2.018.149
Bonos Rep Arg C/Desc Usd 8,28 % 2033 (DICA)	142.054	30,661	4.355.577	4.478.208
Bono Nación Arg USD 9% vto 29/11/18 - Bonar 18 (AN18)	50.000	20,031	1.001.533	900.536
Bonos Rep. Arg. A la par USD Step UP 2038 (PARA)	50.000	13,400	670.005	1.091.860
Bono Nación Arg US\$ 8% - Bonar 20 (AO20)	50.000	20,031	1.001.533	935.029
Bono Prov. De Cordoba Usd V2026 (CO26)	287.160	20,844	5.985.678	5.028.362
Subtotal títulos públicos en moneda extranjera	651.175		14.567.181	14.452.144
Subtotal títulos públicos	7.365.323		27.851.718	38.090.140
Subtotal inversiones temporarias del Fondo de Riesgo (transporte)			27.851.718	38.090.140

Firmado al solo efecto de su identificación con nuestro informe de fecha 20 de febrero de 2018.

FELCARO, ROLDAN Y ASOCIADOS
Registro de Sociedades Profesionales 7/24


Sergio M. Roldán (Socio)
Cont. Púb y Lic. en Adm
Matricula N° 7917 Ley 8738
C.P.C.E. - Prov.de Sta.Fe


Lic. Rodrigo Armas Pfirter
Presidente


C.P. Valentín Pomar
Rep. Comisión Fiscalizadora

SOLIDUM SOCIEDAD DE GARANTÍA RECÍPROCA

INVERSIONES

Al 31 de diciembre de 2017
Comparativo con el ejercicio anterior
Cifras expresadas en pesos - Nota 2


ANEXO I
(continuación)


Características de los valores	Valor nominal	Valor neto de realización	Valor registrado al	
			31/12/2017	30/06/2017
Inversiones temporarias del Fondo de Riesgo (transporte)			27.851.718	38.090.140
Acciones con cotización				
Cedear Procter & Gamble Co. Escriturales (PG)	560	320,368	179.406	160.159
Cedear Wal-Mart Stores Inc. Escriturales (WMT)	630	445,022	280.364	255.481
Cedear Apple Inc. (AAPL)	770	312,626	240.722	181.490
Cedear Citigroup Inc. Escriturales (C)	14.610	46,351	677.194	529.509
Cedear American International Group Inc. (AIG)	400	212,033	84.813	-
Grupo Financiero Galicia "B" 1 voto (GGAL)	100	121,990	12.199	20.991
Tenaris S.A. (TS)	1.799	290,929	523.381	484.118
Cedear Coca Cola Company escriturales (KO)	2.200	169,479	372.853	329.785
Cedear The Walt Disney Company (DISN)	456	245,366	111.887	94.439
Siderar S.A.I.C ordinarias "A" 1 voto (ERAR)	108.443	14,201	1.540.030	1.144.086
Aluar S.A. ordinarias 1 voto (ALUA)	1.000	14,892	14.892	42.209
Sociedad Comercial del Plata 1 voto (COME)	7.000	4,655	32.584	51.598
Polledo S.A. ordinarias 1 voto escriturales (POLL)	4.000	9,665	38.659	65.050
Consultatio ordinaria 1 voto (CTIO)	500	56,410	28.205	90.977
Ferrum S.A. "B" escriturales 1 voto (FERR)	1.000	11,637	11.637	50.000
Grupo concesionario del Oeste SA "B" 1 voto escriturales (OEST)	1.000	34,418	34.418	73.965
Edenor SA ordinarias "B" 1 voto escriturales (EDN)	1.000	45,119	45.119	65.089
YPF S.A. "D" escriturales (YPFD)	500	415,930	207.965	216.037
Banco Frances Escriturales 1 voto (FRAN)	100	151,870	15.187	41.322
Cresud S.A. Ords. 1 voto escriturales (CRES)	25.601	40,138	1.027.583	827.234
Irsa Inv. Y Repr. S.A. - Ord. 1 voto escriturales (IRSA)	500	53,600	26.800	19.921
Holcim (Argentina) Ord 1 voto escrit (JMIN)	1.000	75,740	75.740	48.422
Telecom Argentina escriturales "B" 1 voto (TECO2)	500	134,862	67.431	42.061
S.A. San Miguel ordinarias "B" 1 voto (SAM1)	100	117,160	11.716	54.931
Petrolero Brasileiro S.A.	100	94,230	9.423	72.900
Pampa Energia S.A. Escrit (PAMP) ⁽¹⁾	13.100	49,211	644.669	509.018
Opción PAMC41.1AG	-	-	-	(21.963)
Dist. de Gas Cuyana S.A. "B" 1 voto escr (DGCU2)	1.000	44,231	44.231	31.115
Petrolera del Conosur S.A. 1 voto escrit (PSUR)	6.500	4,832	31.410	39.744
TGLT S.A. Ordinarias 1 voto escrit.	2.000	17,160	34.320	78.778
Subtotal acciones con cotización (transporte)	196.469		6.424.838	5.598.466
Subtotal inversiones temporarias del Fondo de Riesgo (transporte)			34.276.556	43.688.606


(1) Al 30 de junio de 2017, la Sociedad mantenía acciones Pampa Energia S.A., en garantía a favor del Rofex S.A., por un valor nominal de 13 100 registradas contablemente por \$509 018.

Firmado al solo efecto de su identificación con nuestro informe de fecha 20 de febrero de 2018.

FELCARO, ROLDAN Y ASOCIADOS
Registro de Sociedades Profesionales 7/24


Sergio M. Roldán (Socio)
Cont. Púb y Lic. en Adm.
Matricula N° 7917 Ley 8738
C.P.C.E - Prov de Sta.Fe


Lic. Rodrigo Armas Pflirter
Presidente


C.P. Valentin Pomar
Rep. Comisión Fiscalizadora

SOLIDUM SOCIEDAD DE GARANTÍA RECÍPROCA

INVERSIONES


Al 31 de diciembre de 2017
Comparativo con el ejercicio anterior
Cifras expresadas en pesos - Nota 2


ANEXO I
(continuación)


Características de los valores	Valor nominal	Valor neto de realización	Valor registrado al	
			31/12/2017	30/06/2017
Inversiones temporarias del Fondo de Riesgo (transporte)			34.276.556	43.688.606
Acciones con cotización (transporte)	196.469		6.424.838	5.598.466
Inversora Juramento ord. CL. "B" \$ Esc. (INVJ)	1.000	11,834	11.834	22.091
Central Puerto S.A. escriturales "B" 1 voto (CEPU)	1.000	31,361	31.361	-
Cablevisión Holding S.A. Cl. "B" 1 voto \$ escriturales (CVH)	200	464,500	92.900	-
Molinos Juan Semino 1 voto Esc (SEMI)	12.875	3,925	50.535	45.908
Molinos Río de la Plata Ordinarias 1 voto escriturales (MOLI)	882	59,666	52.625	35.844
Bolsas y Mercados Argentinos \$ ordinarias (BYMA)	200	335,310	67.062	43.048
Molinos Agro S.A. Cl. "B" 1 voto \$ escriturales (MOLA)	200	177,515	35.503	28.269
Subtotal acciones con cotización	212.826		6.766.658	5.773.626
Fondos comunes de inversión				
MegaINVER - Renta fija cobertura clase B	286.895	3,976	1.140.614	1.143.078
Compass renta fija III - clase B	569.748	4,706	2.681.136	2.508.792
Convexity Renta Fija Argentina clase B	255.263	4,276	1.091.516	983.341
Gainvest RF Plus Único	106.771	6,305	673.229	625.920
Santander Río - Superfondo Renta Fija FCI	-	-	-	1.845.123
Santander Super Ahorro Plus - Cuota A	39.804	25,276	1.006.076	-
GPS Classic Clase A	1.166.598	3,449	4.024.043	3.778.776
Toronto Trust Clase B	237.296	3,228	766.019	744.641
Argenfund - Renta privada único	246.491	3,097	763.430	691.287
MegaINVER Retorno Absoluto Clase B	544.251	1,281	697.400	627.296
Quinquela Performance FCI - Clase B	748.023	1,692	1.265.695	1.253.585
Quinquela Renta Mixta FCI - B	193.734	3,695	715.861	609.897
Convexity Retorno Total FCI Clase B	940.201	1,050	987.388	1.053.851
Subtotal fondos comunes de inversión	5.335.074		15.812.407	15.865.587
Obligaciones negociables				
O.N. Rizobacter Arg. S.1 CL. Dolar CG (RIZO1)	53.700	8,956	480.963	584.934
O.N. Los Grobos Agrop clase 7 V 9/5/2019 U\$S CG	11.000	18,454	202.994	180.946
O.N. Cresud clase 16 V 19/11/18 U\$S CG	91.700	18,355	1.683.159	1.503.910
Irsa S.a. Cl 7 T. var.	800.000	1,049	839.581	804.800
Pyme Algabo S.A. Serie III	100.000	0,919	91.924	106.264
O.N. Del Fabro S.1. Vto. 02/05/19 \$ C.G.	500.000	0,881	440.321	516.835
YPF S.A. Reg. S CL 28 8,75% VTO. 4/4/2024 (YPCUO)	10.000	21,242	212.416	191.076
Subtotal obligaciones negociables	1.566.400		3.951.358	3.888.765
Subtotal inversiones temporarias del Fondo de Riesgo (transporte)			54.382.141	63.618.118

Firmado al solo efecto de su identificación con nuestro informe de fecha 20 de febrero de 2018.

FELCARO, ROLDAN Y ASOCIADOS
Registro de Sociedades Profesionales 7/24


Sergio M. Roldán (Socio)
Cont. Púb. y Lic. en Adm.
Matricula N° 7917 Ley 8738
C.P.C.E. - Prov. de Sta. Fe


Lic. Rodrigo Armas Pflirter
Presidente


C.P. Valentín Pomar
Rep. Comisión Fiscalizadora

SOLIDUM SOCIEDAD DE GARANTÍA RECÍPROCA

INVERSIONES

Al 31 de diciembre de 2017
Comparativo con el ejercicio anterior
Cifras expresadas en pesos - Nota 2


ANEXO I
(continuación)


Características de los valores	Valor nominal	Valor neto de realización	Valor registrado al	
			31/12/2017	30/06/2017
Inversiones temporarias del Fondo de Riesgo (transporte)			54.382.141	63.618.118
Valores Fiduciarios				
Fidebica XLIV cl. B v.20/04/2018	105.677	1.294	136.796	121.228
Subtotal valores fiduciarios	105.677		136.796	121.228
Otras operaciones bursátiles				
Cauciones colocadoras	1.218.231	1.260	1.534.563	1.472.338
Subtotal otras operaciones bursátiles	1.218.231		1.534.563	1.472.338
Saldos en cuentas comitentes				
En moneda nacional	2.397	1.000	2.397	22.414
En moneda extranjera	504	18.900	9.525	185.370
Subtotal saldos en cuentas comitentes	2.900		11.922	207.784
Total inversiones temporarias del Fondo de Riesgo			56.065.422	65.419.468
Totales del período			56.162.339	
Totales del ejercicio anterior				65.809.148


Características de los valores	Valor nominal	Costo	Valor registrado al	
			31/12/2017	30/06/2017
OTRAS INVERSIONES				
De la Sociedad de Garantía Recíproca				
Acciones sin cotización				
Acciones sin cotización - Mercado Argentino de Valores S.A.	4.000	26,90	107.593	107.593
Subtotal acciones sin cotización	4.000		107.593	107.593
Total otras inversiones de la Sociedad de Garantía Recíproca			107.593	107.593
Totales del período			107.593	
Totales del ejercicio anterior				107.593

Firmado al solo efecto de su identificación con nuestro informe de fecha 20 de febrero de 2018.

FELCARO, ROLDAN Y ASOCIADOS
Registro de Sociedades Profesionales 7/24


Sergio M. Roldán (Socio)
Cont. Púb y Lic. en Adm.
Matricula N° 7917 Ley 8738
C.P.C.E. - Prov.de Sta Fe


Lic. Rodrigo Armas Pflirter
Presidente


C.P. Valentín Pomar
Rep. Comisión Fiscalizadora

SOLIDUM SOCIEDAD DE GARANTÍA RECÍPROCA

ACTIVOS Y PASIVOS EN MONEDA EXTRANJERA


Al 31 de diciembre de 2017
Comparativo con el ejercicio anterior
Cifras expresadas en pesos - Nota 2


ANEXO II


Detalle	31/12/2017			30/06/2017
	Clase y monto de la moneda extranjera	Tipo de cambio	Monto en moneda nacional	Monto en moneda nacional
ACTIVO				
ACTIVO CORRIENTE				
INVERSIONES TEMPORARIAS				
De la Sociedad de Garantía Recíproca				
Saldo en cuenta comitente	u\$s 44	18,90	830	-
Del Fondo de Riesgo				
Títulos públicos				
Bonos Nacion Argentina Usd 8.75%2024 (AY24)	u\$s 82.162	18,90	1.552.855	2.018.149
Bonos Rep Arg C/Desc Usd 8,28 % 2033 (DICA)	u\$s 230.454	18,90	4.355.577	4.478.208
Bono Nación Arg USD 9% vto 29/11/18 - Bonar 18 (AN18)	u\$s 52.991	18,90	1.001.533	900.536
Bonos Rep. Arg A la par USD Step UP 2038 (PARA)	u\$s 35.450	18,90	670.005	1.091.860
Bono Nación Arg U\$S 8% - Bonar 20 (AO20)	u\$s 52.991	18,90	1.001.533	935.029
Bono Prov. De Cordoba Usd V2026 (CO26)	u\$s 316.703	18,90	5.985.678	5.028.362
Saldo en cuenta comitente	u\$s 504	18,90	9.525	185.370
Total inversiones temporarias del Fondo de Riesgo en dólares	u\$s 771.254		14.576.706	14.637.514
Totales del período	u\$s 771.298	18,90	14.577.536	
Totales del ejercicio anterior	u\$s 871.281	16,80		14.637.514

Firmado al solo efecto de su identificación con nuestro informe de fecha 20 de febrero de 2018

FELCARO, ROLDAN Y ASOCIADOS
Registro de Sociedades Profesionales 7/24


Sergio M. Roldán (Socio)
Cont. Púb. y Lic. en Adm
Matrícula N° 7917 Ley 8738
C.P.C.E - Prov de Sta Fe


Lic. Rodrigo Armas Pflirter
Presidente


C.P. Valentín Pomar
Rep. Comisión Fiscalizadora

SOLIDUM SOCIEDAD DE GARANTÍA RECÍPROCA

BIENES DE USO

Al 31 de diciembre de 2017

Comparativo con el ejercicio anterior


Cifras expresadas en pesos - Nota 2


ANEXO III


Detalle	Valores originales			Amortizaciones			Valor residual
	Al inicio	Altas	Al cierre	Acumuladas al inicio	Del período	Acumuladas al cierre	
De la Sociedad de Garantía Reciproca							
Equipos de computación	6.159	-	6.159	6.159	-	6.159	-
Totales del período	6.159	-	6.159	6.159	-	6.159	-
Totales del ejercicio anterior	6.159	-	6.159	6.159	-	6.159	-

Firmado al solo efecto de su identificación con nuestro informe de fecha 20 de febrero de 2018.

FELCARO, ROLDAN Y ASOCIADOS
Registro de Sociedades Profesionales 7/24


Sergio R. Roldán (Socio)
Cont. Púb. y Lic. en Adm.
Matricula N° 7917 Ley 8738
C.P.C.E. - Prov.de Sta Fe


Lic. Rodrigo Armas Pflirer
Presidente


C.P. Valentín Pomar
Rép. Comisión Fiscalizadora

SOLIDUM SOCIEDAD DE GARANTÍA RECÍPROCA

ACTIVOS INTANGIBLES

Al 31 de diciembre de 2017
Comparativo con el ejercicio anterior
Cifras expresadas en pesos - Nota 2


ANEXO IV

Detalle	Valores originales			Amortizaciones			Valor residual
	Al inicio	Altas	Al cierre	Acumuladas al inicio	Del período	Acumuladas al cierre	
Sociedad de Garantía Recíproca							
Gastos de organización	27.352	-	27.352	27.352	-	27.352	-
Totales del período	27.352	-	27.352	27.352	-	27.352	-
Totales del ejercicio anterior	27.352	-	27.352	27.352	-	27.352	-

Firmado al solo efecto de su identificación con nuestro informe de fecha 20 de febrero de 2018.

FELCARO, ROLDAN Y ASOCIADOS
Registro de Sociedades Profesionales 7124


Sergio J. Roldán (Socio)
Cont. Púb. y Lic. en Adm.
Matrícula N° 7917 Ley 8738
C.P.C.E. - Prov. de Sta. Fe


Lic. Rodrigo Armas Pfrter
Presidente


C.P. Valentín Pomar
Rep. Comisión Fiscalizadora

SOLIDUM SOCIEDAD DE GARANTÍA RECÍPROCA

PREVISIONES

Por el período de seis meses
iniciado el 1 de julio de 2017 y finalizado el 31 de diciembre de 2017
comparativo con el ejercicio anterior
Cifras expresadas en pesos - Nota 2


ANEXO V


Rubros	Valor al inicio del período	Aumentos	Disminuciones	Valor al 31/12/2017	Valor al 30/06/2017
DEDUCIDAS DEL ACTIVO					
Créditos por servicios prestados					
Previsión para créditos por garantías afrontadas	82.332	550.600 (1)	-	632.932	82.332
Otros créditos					
Previsión ajuste valuación créditos fiscales	129.909	175.559 (1)	(65.594) (2)	239.874	129.909
Totales	212.241	726.159	(65.594)	872.806	212.241

- (1) Imputada al resultado del fondo de riesgo administrado.
(2) Reclasificado a "Otras Deudas".

Firmado al solo efecto de su identificación con nuestro informe de fecha 20 de febrero de 2018.

FELCARO, ROLDAN Y ASOCIADOS
Registro de Sociedades Profesionales 7/24


Sergio M. Roldán (Socio)
Cont. Púb. y Lic. en Adm
Matricula N° 7917 Ley 8738
C.P.C.E. - Prov de Sta.Fe


Lic. Rodrigo Armas Pfrirer
Presidente


C.P. Valentín Pomar
Rep. Comisión Fiscalizadora

SOLIDUM SOCIEDAD DE GARANTÍA RECÍPROCA
INFORMACION REQUERIDA POR EL ART. 64 INC B DE LA LEY 19.550


Por el periodo de seis meses
 iniciado el 1 de julio de 2017 y finalizado el 31 de diciembre de 2017
 comparativo con el mismo período del ejercicio anterior
 Cifras expresadas en pesos - Nota 2


ANEXO VI


Rubros	Total al 31/12/2017	Costos de los servicios	Gastos de comercialización	Gastos de administración	Total al 31/12/2016
Honorarios profesionales	1.149.921	368.975	-	780.946	576.549
Remuneraciones del personal	840.043	420.022	-	420.022	695.810
Cargas sociales	105.982	52.991	-	52.991	58.054
Comisiones	171.535	171.535	-	-	-
Arancel Caja de Valores SA	122.682	122.682	-	-	64.768
Gastos en comunicación	21.612	-	-	21.612	35.733
Papelería y útiles	8.138	-	-	8.138	11.425
Cuota CASFOG	37.982	-	-	37.982	23.070
Impuestos provinciales y municipales	62.041	-	62.041	-	34.621
Impuestos y tasas	234.258	-	-	234.258	131.259
Alquileres	148.750	-	-	148.750	-
Telefonía y comunicaciones	62.500	-	-	62.500	-
Impuestos bancarios	33.092	-	-	33.092	18.503
Publicidad	124.301	-	124.301	-	72.838
Gastos de representación	7.815	-	-	7.815	7.470
Gastos varios	96.609	-	-	96.609	11.565
Totales del período	3.227.261	1.136.205	186.342	1.904.715	
Totales del período anterior		656.138	107.459	978.068	1.741.665

Firmado al solo efecto de su identificación con nuestro informe de fecha 20 de febrero de 2018.

FELCARO, ROLDAN Y ASOCIADOS
 Registro de Sociedades Profesionales 7/24


 Sergio M. Roldán (Socio)
 Cont. Púb. y Lic. en Adm.
 Matricula Nº 7917 Ley 8738
 C.P.C.E. - Prov.de Sta.Fe


 Lic. Rodrigo Armas Pfrirter
 Presidente


 C.P. Valentín Pomar
 Rep. Comisión Fiscalizadora

SOLIDUM SOCIEDAD DE GARANTÍA RECÍPROCA

INFORMACIÓN REQUERIDA POR LA RESOLUCIÓN N° 212/2013 Y MODIFICATORIAS DE LA SECRETARÍA DE LA PEQUEÑA Y MEDIANA EMPRESA Y DESARROLLO REGIONAL

ANEXO VII

a) Detalle de las cuentas a cobrar por garantías afrontadas al 31 de diciembre de 2017 ⁽¹⁾:

Descripción	Plazo de mora					Totales
	< 31 días	31 - 180 días	181 - 365 días	1 <= 2 años	> 2 años	
Contragarantía hipotecaria		-	-	-	-	-
Previsión calculada		-	-	-	-	-
Contragarantía prendaria		-	-	-	-	-
Previsión calculada		-	-	-	-	-
Contragarantía fianza de terceros	506.000	2.351.013	288.015	17.204	-	3.162.232
Previsión calculada	-	471.554	144.174	17.204	-	632.932
Otras contragarantía		-	-	-	-	-
Previsión calculada		-	-	-	-	-
Total deudores por garantías afrontadas	506.000	2.351.013	288.015	17.204	-	3.162.232
Total previsión calculada	-	471.554	144.174	17.204	-	632.932


(1) Las garantías afrontadas previsionadas al 100% se imputaron en cuentas de orden (Nota 8).


b) Movimiento del ejercicio de los rendimientos del fondo de riesgo:


Aporte n°	Rendimientos del Fondo de Riesgo			
	Saldo inicial	Movimientos del período		Saldo final
		Devengado	Pagado	
37	27.010	-	(27.010)	-
38	23.035	-	(23.035)	-
39	112.380	-	(112.380)	-
40	49.362	-	(49.362)	-
41	49.362	-	(49.362)	-
42	254.418	90.879	(345.297)	-
43	335.341	120.970	(456.311)	-
44	39.381	12.504	(51.885)	-
45	13.856	2.992	(16.848)	-
46	5.082	833	(5.915)	-
47	5.082	833	(5.915)	-
48	167.547	63.208	(230.755)	-
49	3.026.767	434.853	(3.461.620)	-
50	79.618	21.854	-	101.472
51	835.752	878.646	-	1.714.398
52	34.362	35.286	-	69.648
53	519.819	304.179	-	823.998
54	1.039.638	608.359	-	1.647.997
Subtotal (transporte)	6.617.812	2.575.396	(4.835.695)	4.357.513

Firmado al solo efecto de su identificación con nuestro informe de fecha 20 de febrero de 2018.

FELCARO, ROLDAN Y ASOCIADOS
Registro de Sociedades Profesionales 7/24


Sergio M. Roldán (Socio)
Cont. Pub. y Lic. en Adm.
Matrícula N° 7917 Ley 8738
C.P.C.E. - Prov. de Sta. Fe


Lic. Rodrigo Armas Pflirter
Presidente


C.P. Valentín Pomar
Rep. Comisión Fiscalizadora

SOLIDUM SOCIEDAD DE GARANTÍA RECÍPROCA

INFORMACIÓN REQUERIDA POR LA RESOLUCIÓN N° 212/2013 Y MODIFICATORIAS DE LA SECRETARIA DE LA PEQUEÑA Y MEDIANA EMPRESA Y DESARROLLO REGIONAL


ANEXO VII
(continuación)


b) Movimiento del ejercicio de los rendimientos del fondo de riesgo (Cont.):

Aporte n°	Rendimientos del Fondo de Riesgo			Saldo final
	Saldo inicial	Movimientos del período		
		Devengado	Pagado	
Transporte	6.617.812	2.575.396	(4.835.695)	4.357.513
55	51.982	30.418	-	82.400
56	314.884	198.314	-	513.198
57	34.631	36.896	-	71.527
58	183.048	195.021	-	378.069
59	22.263	23.718	-	45.981
60	76.948	81.982	-	158.930
61	76.983	915.490	-	992.473
62	159.961	170.424	-	330.385
63	42.876	45.681	-	88.557
64	41.293	43.934	-	85.227
65	4.947	5.271	-	10.218
66	42.876	45.681	-	88.557
67	119.558	127.379	-	246.937
68	126.979	135.285	-	262.264
69	822.634	651.953	-	1.474.587
70	58.759	46.569	-	105.328
71	1.245.702	987.243	-	2.232.945
72	35.256	27.941	-	63.197
73	25.641	304.996	-	330.637
74	11.972	32.085	-	44.057
75	11.972	32.085	-	44.057
76	17.958	48.127	-	66.085
77	64.530	172.936	-	237.466
78	4.699	12.593	-	17.292
79	3.711	9.946	-	13.657
80	7.902	21.176	-	29.078
81	7.902	21.176	-	29.078
82	43.908	521.937	-	565.845
83	84.186	1.000.714	-	1.084.900
85	6.502	76.981	-	83.483
Totales	10.370.275	8.599.348	(4.835.695)	14.133.928
Rendimientos del Fondo de Riesgo	10.370.275			9.694.014
(según estado de evolución de patrimonio neto)				
Otras Deudas				4.439.914
Rendimientos del Fondo de Riesgo a pagar (Nota 3.9)				
Totales	10.370.275			14.133.928

Firmado al solo efecto de su identificación con nuestro informe de fecha 20 de febrero de 2018.

FELCARO, ROLDAN Y ASOCIADOS
Registro de Sociedades Profesionales 7/24


Sergio M. Roldán (Socio)
Cont. Púb. y Lic. en Adm.
Matrícula N° 7917 Ley 8738
C.P.C.E. - Prov. de Sta. Fe


Lic. Rodrigo Armas Pflirter
Presidente


C.P. Valentín Pomar
Rep. Comisión Fiscalizadora

SOLIDUM SOCIEDAD DE GARANTÍA RECÍPROCA

INFORMACIÓN REQUERIDA POR LA RESOLUCIÓN N° 212/2013 Y MODIFICATORIAS DE LA SECRETARÍA DE LA PEQUEÑA Y MEDIANA EMPRESA Y DESARROLLO REGIONAL

ANEXO VII
(continuación)

c) Contragarantías respaldatorias al 31 de diciembre de 2017:

Saldos de garantías vigentes	Contragarantías recibidas					Saldos reafianzados
	Hipotecas	Prendas	Fianzas de terceros	Otras	Total	
(1)	(2)					
153.487.534	3.900.000	2.150.000	425.621.662	3.878.490	435.550.152	-

(1) Incluye garantías otorgadas en dólares por un valor nominal de 2.744.709 convertidas al tipo de cambio de fecha de cierre.

(2) Incluye contragarantías otorgadas en dólares por un valor nominal de 1.007.060 convertidas al tipo de cambio de fecha de cierre.


d) Deudas a favor de los socios protectores por fondo de riesgo contingente al 31 de diciembre de 2017:


Reconocidas dentro del Patrimonio Neto de la Sociedad:

Aporte n°	Fecha aporte	Importe de la deuda	Previsión efectuada	Importe neto al 31/12/2017
56	29/01/2016	75.714	(14.495)	61.219
57	01/03/2016	14.086	(2.697)	11.389
58	01/03/2016	74.456	(14.254)	60.202
59	01/03/2016	9.055	(1.734)	7.321
60	01/03/2016	31.299	(5.992)	25.307
61	01/03/2016	353.508	(69.016)	284.492
62	01/03/2016	65.065	(12.456)	52.609
63	01/03/2016	17.440	(3.339)	14.101
64	01/03/2016	16.773	(3.211)	13.562
65	01/03/2016	2.012	(385)	1.627
66	01/03/2016	17.440	(3.339)	14.101
67	01/03/2016	48.631	(9.310)	39.321
68	01/03/2016	51.650	(9.888)	41.762
69	28/03/2016	248.906	(47.650)	201.256
70	29/03/2016	17.779	(3.404)	14.375
71	30/03/2016	376.916	(72.156)	304.760
72	31/03/2016	10.667	(2.042)	8.625
73	31/03/2016	118.385	(23.317)	95.068
Subtotal (transporte)		1.549.782	(298.685)	1.251.097

Firmado al solo efecto de su identificación con nuestro informe de fecha 20 de febrero de 2018.

FELCARO, ROLDAN Y ASOCIADOS
Registro de Sociedades Profesionales 7/24


Sergio M. Roldán (Socio)
Cont. Púb. y Lic. en Adm.
Matrícula N° 7917 Ley 8738
C.P.C.E. - Prov. de Sta. Fe


Lic. Rodrigo Armas Pfrirter
Presidente


C.P. Valentín Pomar
Rep. Comisión Fiscalizadora

SOLIDUM SOCIEDAD DE GARANTÍA RECÍPROCA

INFORMACIÓN REQUERIDA POR LA RESOLUCIÓN N° 212/2013 Y MODIFICATORIAS DE LA SECRETARÍA DE LA PEQUEÑA Y MEDIANA EMPRESA Y DESARROLLO REGIONAL

ANEXO VII
(continuación)


d) Deudas a favor de los socios protectores por fondo de riesgo contingente al 31 de diciembre de 2017 (Cont.):

Reconocidas dentro del Patrimonio Neto de la Sociedad (Cont.):


Aporte n°	Fecha aporte	Importe de la deuda	Previsión efectuada	Importe neto al 31/12/2017
Transporte		1.549.782	(298.685)	1.251.097
74	29/12/2016	12.198	(2.293)	9.905
75	29/12/2016	12.198	(2.293)	9.905
76	29/12/2016	18.297	(3.440)	14.857
77	30/12/2016	65.746	(12.361)	53.385
78	30/12/2016	4.788	(900)	3.888
79	30/12/2016	3.781	(711)	3.070
80	30/12/2016	8.051	(1.514)	6.537
81	30/12/2016	8.051	(1.514)	6.537
82	30/12/2016	199.088	(37.638)	161.450
83	29/03/2017	353.285	(57.949)	295.336
85	28/06/2017	27.177	(4.458)	22.719
Totales		2.262.442	(423.756)	1.838.686

Firmado al solo efecto de su identificación con nuestro informe de fecha 20 de febrero de 2018.

FELCARO, ROLDAN Y ASOCIADOS
Registro de Sociedades Profesionales 7/24


Sergio M. Roldán (Socio)
Cont. Púb. y Lic. en Adm.
Matrícula N° 7917 Ley 8738
C.P.C.E. - Prov.de Sta.Fe


Lic. Rodrigo Armas Pflirter
Presidente


C.P. Valentín Pomar
Rep. Comisión Fiscalizadora

SOLIDUM SOCIEDAD DE GARANTÍA RECÍPROCA

INFORMACIÓN REQUERIDA POR LA RESOLUCIÓN N° 212/2013 Y MODIFICATORIAS DE LA SECRETARÍA DE LA PEQUEÑA Y MEDIANA EMPRESA Y DESARROLLO REGIONAL

ANEXO VII
(continuación)


d) Deudas a favor de los socios protectores por fondo de riesgo contingente al 31 de diciembre de 2017 (Cont.):


Imputadas a las cuentas de orden por corresponder a créditos previsionados al 100%:


Aporte n°	Fecha aporte	Importe de la deuda	Previsión efectuada	Importe neto al 31/12/2017
56	29/01/2016	4.371	(4.371)	-
57	01/03/2016	813	(813)	-
58	01/03/2016	4.298	(4.298)	-
59	01/03/2016	523	(523)	-
60	01/03/2016	1.807	(1.807)	-
61	01/03/2016	23.232	(23.232)	-
62	01/03/2016	3.756	(3.756)	-
63	01/03/2016	1.007	(1.007)	-
64	01/03/2016	968	(968)	-
65	01/03/2016	116	(116)	-
66	01/03/2016	1.007	(1.007)	-
67	01/03/2016	2.807	(2.807)	-
68	01/03/2016	2.982	(2.982)	-
69	28/03/2016	14.368	(14.368)	-
70	29/03/2016	1.026	(1.026)	-
71	30/03/2016	21.758	(21.758)	-
72	31/03/2016	616	(616)	-
73	31/03/2016	8.210	(8.210)	-
Totales		93.665	(93.665)	-

Firmado al solo efecto de su identificación con nuestro informe de fecha 20 de febrero de 2018.

FELCARO, ROLDAN Y ASOCIADOS
Registro de Sociedades Profesionales 7/24


Sergio M. Roldán (Socio)
Cont. Púb y Lic. en Adm.
Matrícula N° 7917 Ley 8738
C P C E - Prov de Sta.Fe


Lic. Rodrigo Armas Pflirter
Presidente


C.P. Valentín Pomar
Rep. Comisión Fiscalizadora

SOLIDUM SOCIEDAD DE GARANTÍA RECÍPROCA

INFORMACIÓN REQUERIDA POR LA RESOLUCIÓN N° 212/2013 Y MODIFICATORIAS DE LA SECRETARÍA DE LA PEQUEÑA Y MEDIANA EMPRESA Y DESARROLLO REGIONAL

ANEXO VII
(continuación)


e) Deudas a favor de los socios protectores al 31 de diciembre de 2017:


Reconocidas en el rubro "Otras Deudas":


Aporte n°	Fecha aporte	Importe de la deuda	Previsión efectuada	Importe neto al 31/12/2017
28	30/12/2014	219	(219)	-
29	30/12/2014	85	(85)	-
30	30/12/2014	1.157	(1.157)	-
31	30/12/2014	22	(22)	-
32	30/12/2014	17	(17)	-
33	30/12/2014	37	(37)	-
34	30/12/2014	37	(37)	-
35	28/03/2015	33.296	(17.579)	15.717
36	01/04/2015	2.563	(1.353)	1.210
37	01/07/2015	766	(404)	362
38	01/07/2015	705	(372)	333
39	01/07/2015	3.441	(1.817)	1.624
40	01/07/2015	1.511	(798)	713
41	01/07/2015	1.511	(798)	713
42	29/07/2015	7.591	(4.008)	3.583
43	29/07/2015	10.105	(5.335)	4.770
44	18/08/2015	1.045	(551)	494
45	18/08/2015	250	(132)	118
46	18/08/2015	70	(37)	33
47	18/08/2015	70	(37)	33
48	28/08/2015	14.643	(4.586)	10.057
49	16/09/2015	100.742	(31.548)	69.194
50	01/12/2015	10.973	(2.527)	8.446
51	28/12/2015	335.456	(64.221)	271.235
52	30/12/2015	13.472	(2.579)	10.893
53	30/12/2015	116.131	(22.232)	93.899
54	30/12/2015	232.262	(44.464)	187.798
55	30/12/2015	11.613	(2.223)	9.390
Totales		899.790	(209.175)	690.615

Firmado al solo efecto de su identificación con nuestro informe de fecha 20 de febrero de 2018.

FELCARO, ROLDAN Y ASOCIADOS
Registro de Sociedades Profesionales 7/24


Sergio M. Roldán (Socio)
Cont. Púb. y Lic. en Adm.
Matricula N° 7917 Ley 8738
C P C E - Prov de Sta. Fe


Lic. Rodrigo Armas Pflirter
Presidente


C.P. Valentín Pomar
Rep. Comisión Fiscalizadora

SOLIDUM SOCIEDAD DE GARANTÍA RECÍPROCA

INFORMACIÓN REQUERIDA POR LA RESOLUCIÓN N° 212/2013 Y MODIFICATORIAS DE LA SECRETARÍA DE LA PEQUEÑA Y MEDIANA EMPRESA Y DESARROLLO REGIONAL

ANEXO VII
(continuación)

e) Deudas a favor de los socios protectores al 31 de diciembre de 2017 (Cont.):

Imputadas a las cuentas de orden por corresponder a créditos previsionados al 100%:


Aporte n°	Fecha aporte	Importe de la deuda	Previsión efectuada	Importe neto al 31/12/2017
28	30/12/2014	5.241	(5.241)	-
29	30/12/2014	2.030	(2.030)	-
30	30/12/2014	27.689	(27.689)	-
31	30/12/2014	530	(530)	-
32	30/12/2014	418	(418)	-
33	30/12/2014	890	(890)	-
34	30/12/2014	890	(890)	-
35	28/03/2015	42.823	(42.823)	-
36	01/04/2015	3.287	(3.287)	-
37	01/07/2015	998	(998)	-
38	01/07/2015	924	(924)	-
39	01/07/2015	4.509	(4.509)	-
40	01/07/2015	1.980	(1.980)	-
41	01/07/2015	1.980	(1.980)	-
42	29/07/2015	9.710	(9.710)	-
43	29/07/2015	12.933	(12.933)	-
44	18/08/2015	1.318	(1.318)	-
45	18/08/2015	304	(304)	-
46	18/08/2015	82	(82)	-
47	18/08/2015	82	(82)	-
48	28/08/2015	6.434	(6.434)	-
49	16/09/2015	38.657	(38.657)	-
50	01/12/2015	1.106	(1.106)	-
51	28/12/2015	29.444	(29.444)	-
52	30/12/2015	1.181	(1.181)	-
53	30/12/2015	9.728	(9.728)	-
54	30/12/2015	19.455	(19.455)	-
55	30/12/2015	973	(973)	-
Totales		225.596	(225.596)	-


f) Detalle de cuentas de orden - Deudores por garantías afrontadas previsionados al 100% al 31 de diciembre de 2017:


Año calendario en que se generó la deuda	Deuda total	Contragarantías			
		Hipotecarias	Prendarias	Fianzas	Otras
2016	319.261	-	-	500.000	-

Firmado al solo efecto de su identificación con nuestro informe de fecha 20 de febrero de 2018.

FELCARO, ROLDAN Y ASOCIADOS
Registro de Sociedades Profesionales 7/24


Sergio M. Roldán (Socio)
Cont. Púb. y Lic. en Adm.
Matrícula N° 7917 Ley 8738
C.P.C.E. - Prov. de Sta. Fe


Lic. Rodrigo Armas Pflirter
Presidente


C.P. Valentín Pomar
Rep. Comisión Fiscalizadora


SOLIDUM SOCIEDAD DE GARANTÍA RECÍPROCA

Ratificación de Firmas Litografiadas


Por la presente se ratifican las firmas que, en facsímil, obran en las hojas que anteceden, desde la página 1 hasta 32 de los estados contables de Solidum Sociedad de Garantía Recíproca correspondientes al ejercicio económico N° 16, período de seis meses iniciado el 1 de julio de 2017 y finalizado el 31 de diciembre de 2017.

Firmado al solo efecto de su identificación con nuestro informe de fecha 20 de febrero de 2018.


FELCARO, ROLDAN Y ASOCIADOS
Registro de Sociedades Profesionales 7/24



Sergio M. Roldán (Socio)
Cont. Púb. y Lic. en Adm.
Matrícula N° 7917 Ley 8738
C.P.C.E. - Prov.de Sta.Fe



Lic. Rodrigo Armas Pflirter
Presidente



C.P. Valentín Pómar
Rep. Comisión Escalizadora
Contador público
Matrícula N° 46080 Ley 8738
C.P.C.E - Prov. Santa Fe

INFORME DE LA COMISIÓN FISCALIZADORA

Señores accionistas de

Solidum Sociedad de Garantía Recíproca:

En nuestro carácter de miembros de la Comisión Fiscalizadora de Solidum Sociedad de Garantía Recíproca, hemos efectuado una revisión de los documentos detallados en el párrafo siguiente.

Documentos examinados

- a. Estado de situación patrimonial al 31 de diciembre de 2017;
- b. Estado de resultados por el período de seis meses finalizado el 31 de diciembre de 2017;
- c. Estado de evolución del patrimonio neto por el período de seis meses finalizado el 31 de diciembre de 2017;
- d. Estado de flujo de efectivo por el período de seis meses finalizado el 31 de diciembre de 2017; y
- e. Notas 1 a 8 y anexos I a VII.

Las cifras y otra información correspondientes al ejercicio económico terminado el 30 de junio de 2017 y al período de seis meses finalizado el 31 de diciembre de 2016 son parte integrante de los estados contables mencionados precedentemente y se las presenta con el propósito de que se interpreten exclusivamente en relación con las cifras y con la información del período intermedio actual.

Responsabilidad del Consejo de Administración en relación con los estados contables

El Consejo de Administración es responsable de la preparación y presentación razonable de los estados contables adjuntos de conformidad con las normas contables profesionales argentinas, y del control interno que el Consejo de Administración considere necesario para permitir la preparación de estados contables libres de incorrecciones significativas.

Responsabilidad de la Comisión Fiscalizadora

Nuestro examen fue realizado de acuerdo con las normas de sindicatura vigentes establecidas en la Resolución Técnica N° 15 y modificatorias de la Federación Argentina de Consejos Profesionales de Ciencias Económicas. Dichas normas requieren que la revisión de los estados contables correspondientes a períodos intermedios se efectúe de acuerdo con las normas aplicables a encargos de revisión de estados contables de períodos intermedios, e incluya la verificación de la congruencia de los documentos examinados con la información sobre las decisiones societarias expuestas en actas, y la adecuación de dichas decisiones a la ley y a los estatutos, en lo relativo a sus aspectos formales y documentales.

Para realizar nuestra tarea profesional sobre los documentos detallados precedentemente, hemos revisado el trabajo efectuado por los auditores externos de Solidum Sociedad de Garantía Recíproca, Felcaro, Roldan y Asociados quienes emitieron su informe de revisión de fecha 20 de febrero de 2018 de acuerdo con las normas de auditoría vigentes en lo referido a encargos de revisión de estados contables de períodos intermedios. Dicha revisión incluyó la verificación de la planificación del trabajo, de la naturaleza, alcance y oportunidad de los procedimientos aplicados y de los resultados de la auditoría efectuada por dichos profesionales. El estudio mencionado ha llevado a cabo su examen de conformidad

con las normas de revisión de estados contables de períodos intermedios establecidas en la sección IV de la Resolución Técnica N° 37 de la Federación Argentina de Consejos Profesionales de Ciencias Económicas. Dichas normas exigen que cumplan los requerimientos de ética.

Una revisión de los estados contables de períodos intermedios consiste en realizar indagaciones, principalmente a las personas responsables de los temas financieros y contables, y aplicar procedimientos analíticos y otros procedimientos de revisión. Una revisión tiene un alcance significativamente menor que el de una auditoría y, por consiguiente, no nos permite obtener seguridad de que tome conocimiento de todos los temas significativos que podrían identificarse en una auditoría. En consecuencia, no expresamos opinión de auditoría.

Dado que no es responsabilidad de la Comisión Fiscalizadora efectuar un control de gestión, el examen no se extendió a los criterios y decisiones empresarias de las diversas áreas de la Sociedad, cuestiones que son de responsabilidad exclusiva del Consejo de Administración.


Conclusión

Sobre la base de nuestra revisión, con el alcance que expresamos en el párrafo anterior, nada llamó nuestra atención que nos hiciera pensar que los estados contables adjuntos de Solidum Sociedad de Garantía Recíproca correspondientes al período de seis meses terminado el 31 de diciembre de 2017 no están presentados en forma razonable, en todos sus aspectos significativos, de acuerdo con las normas contables profesionales argentinas.

Informe sobre otros requerimientos legales y reglamentarios

Los estados contables adjuntos y el correspondiente inventario surgen de registros contables llevados, en sus aspectos formales, de conformidad con las disposiciones legales vigentes.

Rosario, 20 de febrero de 2018.



C.P. Valentín Pomar
Rep. Comisión Fiscalizadora
Contador Público
Matriculada N° 16080 Ley 8738
C.P.C.E. - Prov. de Sta. Fe



FELCARO, ROLDAN & ASOCIADOS

INFORME DE REVISIÓN DE LOS AUDITORES INDEPENDIENTES
(sobre estados contables de períodos intermedios)

Señores Presidente y miembros del
Consejo de Administración de
Solidum Sociedad de Garantía Recíproca
Santa Fe 1363, piso 4°
Rosario, Provincia de Santa Fe

Informe sobre los estados contables de períodos intermedios

Identificación de los estados contables objeto de la revisión

Hemos revisado los estados contables adjuntos de Solidum Sociedad de Garantía Recíproca, que comprenden el estado de situación patrimonial al 31 de diciembre de 2017, y los correspondientes estados de resultados, de evolución del patrimonio neto y de flujo de efectivo por el período de seis meses finalizado en esa fecha, así como un resumen de las políticas contables significativas y otra información explicativa incluidas en las notas 1 a 8 y anexos I a VII. Las cifras resumidas (expresadas en pesos) de los presentes estados contables son las siguientes:

Activo	79.379.682
Pasivo	16.199.746
Patrimonio Neto	63.179.936
Resultado neto del período	725.426

Las cifras y otra información correspondientes al ejercicio finalizado el 30 de junio de 2017 y al período de seis meses finalizado el 31 de diciembre de 2016 son parte integrante de los estados contables mencionados precedentemente y se las presenta con el propósito de que se interpreten exclusivamente en relación con las cifras y con la información del período intermedio actual.

Responsabilidad del Consejo de Administración en relación con los estados contables

El Consejo de Administración es responsable de la preparación y presentación razonable de los estados contables adjuntos correspondientes al período intermedio mencionado precedentemente de conformidad con las normas contables profesionales argentinas, y del control interno que el Consejo de Administración considere necesario para permitir la preparación de estados contables libres de incorrecciones significativas.

Responsabilidad del auditor

Nuestra responsabilidad consiste en emitir una conclusión sobre los estados contables adjuntos basada en nuestra revisión. Hemos llevado a cabo nuestra revisión de conformidad con las normas de revisión de estados contables de períodos intermedios establecidas en la sección IV de la Resolución Técnica N° 37 de la Federación Argentina de Consejos Profesionales de Ciencias Económicas. Dichas normas exigen que cumplamos los requerimientos de ética.

Una revisión de los estados contables de períodos intermedios consiste en realizar indagaciones, principalmente a las personas responsables de los temas financieros y contables, y aplicar procedimientos analíticos y otros procedimientos de revisión. Una revisión tiene un alcance significativamente menor que el de una auditoría y, por consiguiente, no nos permite obtener seguridad de que tomemos conocimiento de todos los temas significativos que podrían identificarse en una auditoría. En consecuencia, no expresamos opinión de auditoría.



FELCARO, ROLDAN & ASOCIADOS

Conclusión

Sobre la base de nuestra revisión, nada ha llamado nuestra atención que nos hiciera pensar que los estados contables adjuntos de Solidum Sociedad de Garantía Recíproca correspondientes al período de seis meses terminado el 31 de diciembre de 2017 no están presentados en forma razonable, en todos sus aspectos significativos, de acuerdo con las normas contables profesionales argentinas vigentes en la Provincia de Santa Fe.

Informe sobre otros requerimientos legales y reglamentarios

Según surge de los registros contables de la sociedad, el pasivo devengado al 31 de diciembre de 2017 a favor del Régimen Nacional de la Seguridad Social en concepto de aportes y contribuciones previsionales asciende a \$51.002, siendo no exigible a esa fecha.

Según surge de los registros contables de la Sociedad, no existe pasivo devengado al 31 de diciembre de 2017 a favor de la Administración Provincial de Impuestos en concepto de impuesto sobre los ingresos brutos.

Rosario, 20 de febrero de 2018.

FELCARO, ROLDAN Y ASOCIADOS
Registro de Sociedades Profesionales 7/24

Sergio M. Roldan (Socio)
Cont. Pub. y Lic. en Adm.
Matrícula N° 7917 Ley 8738
C.P.C.E. - Prov de Sta.Fe



CONSEJO PROFESIONAL
DE CIENCIAS ECONÓMICAS
DE LA PROVINCIA DE SANTA FE
CAMARA I

01607750/0064017E ROSARIO, 20/02/2018
EL CONSEJO PROFESIONAL DE CIENCIAS ECONÓMICAS DE LA PROVINCIA DE SANTA FE
CERTIFICA QUE LA FIRMA PROFESIONAL QUE ANTECEDE CONCUERDA CON LA DE
NUESTRO REGISTRO Y CORRESPONDE A

ROLDAN SERGIO PABLO
INSCRIPTO/A EN LA MATRÍCULA DE CONTADOR P. PÚBLICO Nº 7917 LEY 8738 Y
HAY CUMPLIDO CON LAS LEYES NROS. 8888 Y 12135.
LEGALIZACIÓN N° 2139116

C.P.C.E. SANTA FE LEY 8738 Y 12135



Consejo Profesional de Ciencias Económicas de la Provincia de Santa Fe - Cámara Segunda

Felcaro, Roldán & Asociados, Contadores Públicos.