




INTEGRA
PYMES SGR

INTEGRA PYMES S.G.R.

**Estados Contables correspondientes al período intermedio de tres meses
iniciado el 1° de enero de 2018 y finalizado el 31 de marzo de 2018
presentado en forma comparativa y conjuntamente con
Informe de revisión de los Auditores Independientes
e Informe de la Comisión Fiscalizadora**



INFORME DE REVISIÓN DE LOS AUDITORES INDEPENDIENTES SOBRE ESTADOS CONTABLES DE PERÍODOS INTERMEDIOS

A los Señores Consejeros y Socios de
INTEGRA PYMES S.G.R.
C.U.I.T.: 30-71504601-2
Domicilio Legal: 25 de Mayo 195, Piso 9°
Ciudad Autónoma de Buenos Aires

1. Informe sobre los Estados Contables de períodos intermedios

1.1. Introducción

Hemos revisado los Estados Contables adjuntos de INTEGRA PYMES S.G.R., que comprenden el estado de situación patrimonial al 31 de marzo de 2018, el estado de resultados, el estado de evolución del patrimonio neto y el estado de flujo de efectivo correspondientes al período de tres meses iniciado el 1° de enero de 2018 y finalizado el 31 de marzo de 2018, y otra información explicativa incluida en las notas 1 a 12 y los anexos I a VII.

Las cifras y otra información correspondientes al ejercicio económico finalizado el 31 de diciembre de 2017 y al período de tres meses iniciado el 1° de enero de 2017 y finalizado el 31 de marzo de 2017 son parte integrante de los Estados Contables mencionados precedentemente y se las presenta con el propósito de que se interpreten exclusivamente en relación con las cifras y con la información del período intermedio actual.

1.2. Responsabilidad del Consejo de Administración en relación con los Estados Contables

El Consejo de Administración es responsable de la preparación y presentación razonable de los Estados Contables adjuntos correspondientes al período intermedio mencionado precedentemente, de conformidad con las normas contables profesionales vigentes aprobadas por el Consejo Profesional de Ciencias Económicas de la Ciudad Autónoma de Buenos Aires (C.P.C.E.C.A.B.A.), y del control interno que el Consejo de Administración considere necesario para permitir la preparación de estados contables libres de incorrecciones significativas, ya sea debido a errores o irregularidades.

1.3. Responsabilidad del Auditor

Nuestra responsabilidad consiste en emitir una conclusión sobre los Estados Contables adjuntos basada en nuestra revisión, la cual fue realizada de acuerdo con las normas de revisión de estados contables de períodos intermedios establecidas en la Resolución Técnica N° 37 de la Federación Argentina de Consejos Profesionales de Ciencias Económicas, aprobada por el C.P.C.E.C.A.B.A. Dichas normas exigen que cumplamos los requerimientos de ética.

Una revisión de los estados contables de períodos intermedios consiste en realizar indagaciones, principalmente a las personas responsables de los temas financieros y contables, y aplicar procedimientos analíticos y otros procedimientos de revisión. Una revisión tiene un alcance significativamente menor que el de una auditoría y, por consiguiente, no nos permite obtener seguridad de que tomemos conocimiento de todos los temas significativos que podrían identificarse en una auditoría. En consecuencia, no expresamos opinión de auditoría.



1. Informe sobre los Estados Contables de periodos intermedios (Continuación)

1.4. Conclusión

Sobre la base de nuestra revisión, nada llamó nuestra atención que haga necesario efectuar modificaciones significativas a los Estados Contables adjuntos de INTEGRA PYMES S.G.R. correspondientes al periodo de tres meses finalizado el 31 de marzo de 2018 para que los mismos estén presentados de conformidad con las normas contables profesionales vigentes en la Ciudad Autónoma de Buenos Aires.

2. Informe sobre otros requerimientos legales y reglamentarios

En cumplimiento de disposiciones vigentes, informamos que:


2.1. Los Estados Contables que se mencionan precedentemente, surgen de registros contables llevados en sus aspectos formales, de conformidad con normas legales vigentes a la fecha del presente informe.

2.2. Al 31 de marzo de 2018, la deuda devengada en concepto de aportes y contribuciones con destino al Sistema Integrado Previsional Argentino (S.I.P.A.), que surge de los registros contables de la Entidad, asciende a \$ 69.324,13 no siendo exigible a esa fecha.

Ciudad Autónoma de Buenos Aires, 21 de mayo de 2018.

LISICKI, LITVIN Y ASOCIADOS
C.P.C.E.C.A.B.A. T° II - F° 132

[Handwritten Signature]
Dra. GERALDINE A. GIACHELLO
Socia
Contador Público (UBA)
C.P.C.E.C.A.B.A. T° 305 - F° 131



Profesional de Ciencias Económicas
de la Ciudad Autónoma de Buenos Aires

Buenos Aires 31/05/2018

01 OT. 41 Legalización: N° 286877

LEGALIZAMOS, de acuerdo con las facultades otorgadas a este CONSEJO PROFESIONAL por las leyes 466 (Art. 2. inc. d y j) y 20.488 (Art. 21 inc. i) la actuación profesional de fecha 21/05/2018 referida a BALANCE de fecha 31/03/2018 perteneciente a INTEGRA PYMES SGR 30-71504601-2 para ser presentada ante

actuación se corresponde con la que el Dr.

GIACHELLO GERALDINE ADRIANA


27-24112722-8 tiene registrada en la matrícula

CP T° 0305 F° 131 que se han efectuado los

controles de matrícula vigente y control formal de dicha actuación profesional de conformidad con lo previsto en la Res. C. 236/88, no implicando estos controles la emisión de un juicio técnico sobre la tarea profesional, y que

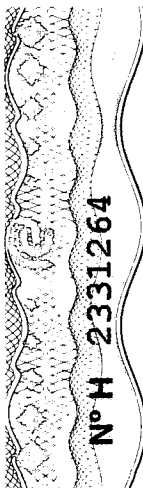
firma en carácter de socio de

LISICKI,



LA PRESENTE LEGALIZACIÓN ES VALIDA SI CARRA EL SELLO Y FIRMA DEL SECRETARIO DE LEGALIZACIONES

DR. DIANA ANABEL PUENTES 32
CONTADORA PÚBLICA (U.F. KENNEDY)
SECRETARIA DE LEGALIZACIONES



BUENOS AIRES
25 de Mayo 555
Piso 13 (C1002ABK)
(+54) 11 48916800
(+54) 11 43133035

ZONA NORTE (GBA)
Dr. Luis García 695
Piso 8 Tigre, 1648
(+54) 11 48916800.

CORRIENTES
9 de Julio 1272,
Piso 8 (W3400AYV)
(+54) 3794 432266

MENDOZA
Av. Pedro Molina 547
(M5500GAF)
(+54) 261 4231187

ROSARIO
Madres de Plaza de Mayo
3020, Piso 5 Torre Nordlink
(S2013SWI)
(+54) 341 4461795



INFORME DE LA COMISIÓN FISCALIZADORA

A los Señores Consejeros y Socios de
INTEGRA PYMES S.G.R.
C.U.I.T.: 30-71504601-2
Domicilio Legal: 25 de Mayo 195, Piso 9°
Ciudad Autónoma de Buenos Aires

I. Informe sobre los estados contables de períodos intermedios

En nuestro carácter de Síndicos de INTEGRAL PYMES S.G.R. de acuerdo con lo dispuesto por el inciso 5° del artículo 294 de la Ley General de Sociedades, hemos examinado el estado de situación patrimonial finalizado el 31 de marzo de 2018, el estado de resultados, el estado de evolución del patrimonio neto y el estado de flujo de efectivo correspondientes al período de tres meses finalizado en dicha fecha, otra información explicativa incluidas en las notas 1 a 12 y los anexos I a VII.

Las cifras y otra información correspondientes al ejercicio económico finalizado el 31 de diciembre de 2017 y las correspondientes al período de tres meses iniciado el 1° de enero de 2017 y finalizado el 31 de marzo de 2017 son parte integrante de los estados contables mencionados precedentemente y tienen el propósito de que se lean sólo en relación con esos estados contables.

Responsabilidad del Consejo de Administración en relación con los estados contables

El Consejo de Administración es responsable de la preparación y presentación razonable de los Estados Contables adjuntos correspondientes al período intermedio mencionado precedentemente, de conformidad con las normas contables profesionales vigentes aprobadas por el Consejo Profesional de Ciencias Económicas de la Ciudad Autónoma de Buenos Aires (C.P.C.E.C.A.B.A.), y del control interno que el Consejo de Administración considere necesario para permitir la preparación de estados contables libres de incorrecciones significativas.

Responsabilidad de la Comisión Fiscalizadora

Nuestra responsabilidad consiste en expresar una conclusión sobre los Estados Contables adjuntos basada en nuestra revisión. Nuestro trabajo fue realizado de acuerdo con las normas de Sindicatura vigentes, las que requieren que el examen de los estados contables se efectúe de acuerdo con las normas de auditoría vigentes e incluya la verificación de la congruencia de los documentos revisados con la información sobre las decisiones societarias expuestas en actas, y la adecuación de dichas decisiones a la ley y a los estatutos, en lo relativo a sus aspectos formales y documentales.

Para realizar nuestra tarea profesional, hemos revisado el trabajo efectuado por el auditor externo Lisicki, Litvin & Asociados, quien emitió su informe de revisión de fecha 21 de mayo de 2018, de acuerdo con las normas de auditoría vigentes. Dicha revisión incluyó la verificación de la planificación del trabajo, de la naturaleza, alcance y oportunidad de los procedimientos aplicados y de los resultados de la revisión efectuada por dicho estudio profesional.

Una revisión consiste, principalmente, en aplicar procedimientos analíticos a la información contable y en efectuar indagaciones a los responsables de las cuestiones contables y financieras. El alcance de esta revisión es sustancialmente menor que el de una auditoría de estados contables, cuyo objetivo es la expresión de una opinión sobre los estados contables tomados en conjunto. Por lo tanto, no expresamos tal opinión.

Dado que no es responsabilidad de la Comisión Fiscalizadora efectuar un control de gestión, la revisión no se extendió a los criterios y decisiones empresarias de las diversas áreas de la Sociedad, cuestiones que son de responsabilidad exclusiva del Consejo de Administración.



I. Informe sobre los estados contables de períodos intermedios (Continuación)

Dictamen

- a. Sobre la base de nuestra revisión, nada llamó nuestra atención que haga necesario efectuar modificaciones significativas a los Estados Contables adjuntos de INTEGRA PYMES S.G.R. correspondientes al período de tres meses finalizado el 31 de marzo de 2018 para que los mismos estén presentados de conformidad con las normas contables profesionales vigentes en la Ciudad Autónoma de Buenos Aires.
- b. Los Estados Contables que se mencionan precedentemente, surgen de registros contables llevados en sus aspectos formales, de conformidad con normas legales vigentes.

II. Informe sobre otros requerimientos legales y reglamentarios

En cumplimiento de disposiciones vigentes, informamos que:

- a. En ejercicio del control de legalidad que nos compete, hemos aplicado durante este período los procedimientos descriptos en el artículo N° 294 de la Ley N° 19.550, que consideramos necesarios de acuerdo con las circunstancias, no teniendo observaciones que formular al respecto.
- b. Al 31 de marzo de 2018, la deuda devengada en concepto de aportes y contribuciones con destino al Sistema Integrado Previsional Argentino (S.I.P.A.), que surge de los registros contables de la Sociedad, asciende a \$ 69.324,13 no siendo exigible a esa fecha.

Ciudad Autónoma de Buenos Aires, 21 de mayo de 2018.

Por Comisión Fiscalizadora

Virginia Alicia Matías
Presidente

INTEGRA PYMES S.G.R.

25 de Mayo 195, Piso 9°, Ciudad Autónoma de Buenos Aires

EJERCICIO ECONÓMICO N° 4

ESTADOS CONTABLES CORRESPONDIENTES AL PERIODO INTERMEDIO INICIADO EL 1° DE ENERO DE 2018 Y FINALIZADO EL 31 DE MARZO DE 2018 PRESENTADO EN FORMA COMPARATIVA

Actividad principal de la Sociedad:	Otorgar garantías a sus socios partícipes mediante la celebración de contratos de garantía recíproca.
Fecha de inscripción en la Inspección General de Justicia (en adelante, "I.G.J."):	14 de octubre de 2015, bajo el número 19.218, del libro 76, tomo: "-", de Sociedades por Acciones.
Fecha de cumplimiento del Contrato Social:	14 de octubre de 2114.
Autorización de la Subsecretaría de Financiamiento de la Producción (antes "S.E.P. y M.E.")	Resolución N° 619 del 19 de noviembre de 2015.
Fecha de inscripción en el Registro de Sociedades de Garantía Recíproca del B.C.R.A.	Comunicación "B" N° 11.386 del 28 de septiembre de 2016.
Autorización de la Comisión Nacional de Valores (en adelante "C.N.V.")	Expediente N° 3424/2017 del 12 de octubre de 2017.

COMPOSICIÓN DEL CAPITAL SOCIAL (Nota 6)

(Cifras expresadas en pesos)

Cantidad de Acciones	Categoría	Valor Nominal	N° de votos que otorga cada una	Suscripto, Integrado e Inscripto
250.080	A – Socios Partícipes	1	1	250.080
250.080	B – Socios Protectores	1	1	250.080
			Total	500.160

Firmado a efectos de su identificación con nuestro informe de fecha 21/05/2018

Virginia Alicia Matias
Presidente
Comisión Fiscalizadora

Firmado a efectos de su identificación con nuestro informe de fecha 21/05/2018
LISICKI, LITVIN Y ASOCIADOS
C P C E C A B A T°/II - F° 132

Dra. GERALDINE A. GIACHELLO
Socia
Contadora Pública U.B.A.
C P C E C A B A T° 305 - F° 131

NICOLAS PARRONDO
Presidente
Consejo de Administración

INTEGRA PYMES S.G.R.

ESTADO DE SITUACIÓN PATRIMONIAL

AL 31 DE MARZO DE 2018

COMPARATIVO CON EL EJERCICIO ANTERIOR

(Cifras expresadas en pesos)

ACTIVO	31/03/2018		31/12/2017			
	ACTIVIDADES OPERATIVAS	ACTIVIDADES DEL FONDO DE RIESGO	TOTAL	ACTIVIDADES OPERATIVAS	ACTIVIDADES DEL FONDO DE RIESGO	TOTAL
ACTIVO CORRIENTE						
Caja y Bancos (Nota 3.1)	1.534.383	-	1.534.383	1.080.377	-	1.080.377
Inversiones (Anexo I)	1.294.145	104.593.038	105.887.183	1.309.077	106.763.346	108.072.423
Créditos por Servicios (Nota 3.2)	2.338.170	-	2.338.170	2.726.807	-	2.726.807
Otros Créditos (Nota 3.3)	485.339	2.639.498	3.124.837	240.011	240.000	480.011
Total del Activo Corriente	5.652.037	107.232.536	112.884.573	5.356.272	107.003.346	112.359.618
ACTIVO NO CORRIENTE						
Otros Créditos (Nota 3.3)	232.207	-	232.207	198.438	-	198.438
Bienes de Uso (Anexo II)	81.936	-	81.936	90.856	-	90.856
Activos Intangibles (Anexo III)	261.728	-	261.728	291.071	-	291.071
Total del Activo No Corriente	575.871	-	575.871	580.365	-	580.365
Total del Activo	6.227.908	107.232.536	113.460.444	5.936.637	107.003.346	112.939.983

Las notas 1 a 12 y Anexos I a VII forman parte integrante de los presentes Estados Contables.

Firmado a efectos de su identificación con nuestro informe de fecha 21/05/2018

Virginia Alicia Malhas
Presidente
Comisión Fiscalizadora

Firmado a efectos de su identificación con nuestro informe de fecha 21/05/2018

LISICKI, LITVIN Y ASOCIADOS
C.P.C.E.C.A.B.A. T° II - F° 132
Dra. GERALDINE A. GIACHELLO
Socia
Contadora Pública U.B.A.
C.P.C.E.C.A.B.A. T° 305 - F° 131

NICOLÁS PARRONDO
Presidente
Consejo de Administración

INTEGRA PYMES S.G.R.

ESTADO DE SITUACIÓN PATRIMONIAL (Continuación)

AL 31 DE MARZO DE 2018

COMPARATIVO CON EL EJERCICIO ANTERIOR

(Cifras expresadas en pesos)

	31/03/2018		31/12/2017	
	ACTIVIDADES OPERATIVAS	ACTIVIDADES DEL FONDO DE RIESGO	ACTIVIDADES OPERATIVAS	ACTIVIDADES DEL FONDO DE RIESGO
	TOTAL		TOTAL	
PASIVO				
PASIVO CORRIENTE				
Cuentas a Pagar (Nota 3.4)	2.633.822	-	2.633.822	-
Remuneraciones y Cargas Sociales (Nota 3.5)	231.295	-	231.295	-
Cargas Fiscales (Nota 3.6)	410.622	-	410.622	-
Otras Deudas (Nota 3.7)	2.570.037	1.277.116	3.847.153	109.513
Total del Pasivo Corriente	5.845.776	1.277.116	7.122.892	109.513
PASIVO NO CORRIENTE				
Cargas Fiscales (Nota 3.6)	77.484	-	77.484	-
Otras Deudas (Nota 3.7)	175.562	-	175.562	-
Total del Pasivo No Corriente	253.046	-	253.046	-
Total del Pasivo	6.098.822	1.277.116	7.375.938	109.513
PATRIMONIO NETO (según estado respectivo)	129.086	105.955.420	106.084.506	106.893.833
Total del Pasivo y Patrimonio Neto	6.227.908	107.232.536	113.460.444	107.003.346
TOTAL				
			5.292.941	109.513
			643.696	106.893.833
			5.936.637	107.003.346
				112.939.983

Las notas 1 a 12 y Anexos I a VII forman parte integrante de los presentes Estados Contables.

Firmado a efectos de su identificación con nuestro informe de fecha 21/05/2018

Virginia Alicia Mañías
Presidente
Comisión Fiscalizadora

Firmado a efectos de su identificación con nuestro informe de fecha 21/05/2018

LISICKY LITVIN Y ASOCIADOS
C.P.C.E.C.A.B.A. T. II - F.º 132
DR. GERARDINE A. GIACHELLO
Socia
Contadora Pública U.B.A.
C.P.C.E.C.A.B.A. T.º 305 - F.º 131

NICOLÁS PARRONDO
Presidente
Consejo de Administración

INTEGRA PYMES S.G.R.


ESTADO DE RESULTADOS CORRESPONDIENTE AL PERÍODO DE TRES MESES FINALIZADO EL 31 DE MARZO DE 2018 COMPARATIVO CON EL MISMO PERÍODO DEL EJERCICIO ANTERIOR

(Cifras expresadas en pesos)


	31/03/2018	31/03/2017
RESULTADOS PROPIOS DE LA ACTIVIDAD		
Ingresos por Servicios (Nota 3.8)	3.524.641	2.278.661
Gastos de Comercialización (Anexo VI)	(2.103.280)	(697.982)
Gastos de Administración (Anexo VI)	(2.184.408)	(1.454.754)
Otros Ingresos (Nota 3.9)	108.297	-
Resultado Operativo	(654.750)	125.925
Resultados Financieros y por Tenencia (Nota 3.10)	75.068	28.113
Resultado antes del Impuesto a las Ganancias	(579.682)	154.038
Impuesto a las Ganancias (Nota 7)	65.072	(33.305)
Resultados Netos Propios de la Actividad	(514.610)	120.733
RESULTADOS DEL FONDO DE RIESGO		
Resultados Financieros y por Tenencia (Nota 3.10)	6.463.641	3.558.933
Otros Egresos Netos del Fondo de Riesgo (Anexo VI)	(322.221)	(201.178)
Resultado Neto del Fondo de Riesgo	6.141.420	3.357.755
Resultado Neto del Período	5.626.810	3.478.488
Absorción por parte del Fondo de Riesgo	(6.141.420)	(3.357.755)
Resultado del Período – Ganancia / (Pérdida)	(514.610)	120.733


Las notas 1 a 12 y Anexos I a VII forman parte integrante de los presentes Estados Contables.

Firmado a efectos de su identificación
con nuestro informe de fecha 21/05/2018


Virginia Alicia Matias
Presidente
Comisión Fiscalizadora

Firmado a efectos de su identificación
con nuestro informe de fecha 21/05/2018
LISICKI, LITVIN Y ASOCIADOS
C P C E C A B A. T° II - F° 132


Dra. GERALDINE A. GIACHELLO
Socia
Contadora Pública U B A
C P C E C A B A. T° 305 - F° 131


NICOLÁS PARRONDO
Presidente
Consejo de Administración

INTEGRA PYMES S.G.R.

ESTADO DE EVOLUCIÓN DEL PATRIMONIO NETO CORRESPONDIENTE AL PERÍODO DE TRES MESES FINALIZADO EL 31 DE MARZO DE 2018 COMPARATIVO CON EL MISMO PERÍODO DEL EJERCICIO ANTERIOR

(Cifras expresadas en pesos)

Conceptos	Aporte de los Socios		Fondo de Riesgo (Nota 4)			Resultados Acumulados			Total del Patrimonio Neto al 31/03/2018	Total del Patrimonio Neto al 31/03/2017
	Capital Social	Socios	Previsión	Deudas Incobr.	Rendimientos	Total	Reservas	Resultados Acumulados Societarios		
	Participes	Protectores	Total	Contingente	por Gtías. (1)	Total	Total	Total		
Saldos al inicio del Ejercicio	250.080	250.080	500.160	240.000	6.893.833	106.893.833	143.536	143.536	107.537.529	88.619.3
Aportes al Fondo de Riesgo	-	-	-	-	-	-	-	-	-	700 C
Recomposición del Fondo de Riesgo	-	-	-	-	-	-	-	-	-	-
Variación del Fondo de Riesgo Contingente	-	-	(2.204.598)	2.204.598	-	-	-	-	-	-
Provisión por incobrabilidad del F.R.C. (1)	-	-	-	-	(186.000)	(186.000)	-	-	(186.000)	-
Distribución del rendimiento del Fondo de Riesgo (Nota 4)	-	-	-	-	(6.893.833)	(6.893.833)	-	-	(6.893.833)	(4.548.3)
Resultado del Período	-	-	-	-	6.141.420	6.141.420	(514.610)	(514.610)	5.626.810	3.478.4
Saldos al cierre del Período	250.080	250.080	500.160	2.444.598	(186.000)	105.955.420	(371.074)	(371.074)	106.084.506	88.249.4

(1) Según tratamiento contable del Fondo de Riesgo Contingente dispuesto en el Art. 32, capítulo IV de la Resolución N° 212/2013 de la S.E.P. y M.E.

Las notas 1 a 12 y Anexos I a VII forman parte integrante de los presentes Estados Contables.

Firmado a efectos de su identificación con nuestro informe de fecha 21/05/2018

Virginia Alicia Matas
Presidente
Comisión Fiscalizadora

Firmado a efectos de su identificación con nuestro informe de fecha 21/05/2018
LISICKI LUTTI Y ASOCIADOS
C.P.C.E.C.A.B.A. T° II - F° 132

Orta GERALDINE A GIACHELLO
Socia
Contadora Publica U.B.A.
C.P.C.E.C.A.B.A. T° 305 - F° 131

NICOLAS PARRONDO
Presidente
Consejo de Administración

INTEGRA PYMES S.G.R.

ESTADO DE FLUJO DE EFECTIVO

CORRESPONDIENTE AL PERIODO DE TRES MESES FINALIZADO EL 31 DE MARZO DE 2018


COMPARATIVO CON EL MISMO PERIODO DEL EJERCICIO ANTERIOR

(Cifras expresadas en pesos)


VARIACIONES DEL EFECTIVO	31/03/2018			31/03/2017		
	ACTIVIDADES OPERATIVAS	ACTIVIDADES DEL FONDO DE RIESGO	TOTAL	ACTIVIDADES OPERATIVAS	ACTIVIDADES DEL FONDO DE RIESGO	TOTAL
Efectivo y Equivalentes al inicio del Ejercicio	2.389.454	71.839.857	74.229.311	114.192	57.135.962	57.250.154
Efectivo y Equivalentes al cierre del Período	2.828.528	78.634.058	81.462.586	326.015	56.411.144	56.737.159
Aumento / (Disminución) Neto del Período	439.074	6.794.201	7.233.275	211.823	(724.818)	(512.995)
CAUSAS DE LAS VARIACIONES DEL EFECTIVO						
Actividades Operativas						
Resultado del Período	(514.610)	6.141.420	5.626.810	120.733	3.357.755	3.478.488
<i>Ajuste de partidas que no representan flujo de efectivo</i>						
Impuesto a las Ganancias del Ejercicio (Nota 7)	(65.072)	-	(65.072)	33.305	-	33.305
Depreciación de Bienes de Uso (Anexo II)	8.920	-	8.920	7.224	-	7.224
Amortización de Activos Intangibles (Anexo III)	29.343	-	29.343	29.343	-	29.343
Diferencias de cotización de títulos públicos	-	(954.632)	(954.632)	-	574.961	574.961
Rendimiento por inversión en fideicomisos financieros (Nota 3.10)	-	(399.852)	(399.852)	-	(627.686)	(627.686)
Diferencias de cambio generadas por activos (Nota 3.10)	-	(611)	(611)	-	180	180
Cambios en Activos y Pasivos Operativos:						
Disminución / (Aumento) en Inversiones	-	10.319.604	10.319.604	-	(241.879)	(241.879)
Disminución / (Aumento) en Créditos por Servicios	388.637	-	388.637	(448.212)	-	(448.212)
(Aumento) / Disminución en Otros Créditos	(214.025)	(2.629.498)	(2.843.523)	132.641	60.173	192.814
Aumento en Cuentas por Pagar	474.272	-	474.272	383.446	-	383.446
(Disminución) / Aumento en Remuneraciones y Cargas Sociales	(291.610)	-	(291.610)	105.340	-	105.340
Aumento en Cargas Fiscales	(29.841)	-	(29.841)	(20.930)	-	(20.930)
Aumento / (Disminución) en Otras Deudas	653.060	1.211.603	1.864.663	(131.067)	-	(131.067)
Efectivo Neto Generado por las Actividades Operativas	439.074	13.688.034	14.127.108	211.823	3.123.504	3.335.327
Actividades de Financiación						
Integración de Aportes al Capital Social	-	-	-	-	700.000	700.000
Distribución del rendimiento del F.R. (Nota 4)	-	(6.893.833)	(6.893.833)	-	(4.548.322)	(4.548.322)
Efectivo Neto utilizado en las Actividades de Financiación	-	(6.893.833)	(6.893.833)	-	(3.848.322)	(3.848.322)
Aumento / (Disminución) Neto del Período	439.074	6.794.201	7.233.275	211.823	(724.818)	(512.995)
Composición del Efectivo y Equivalente						
Caja y Bancos (Nota 3.1)	1.534.383	-	1.534.383	116.843	-	116.843
Inversiones (Anexo I)						
Depósitos en Ctas. Ctes. y Comitentes	-	4.692.823	4.692.823	-	613.405	613.405
Depósitos en Ctas. Ctes. en M.E.	-	6.676	6.676	-	5.514	5.514
Depósitos a Plazo Fijo	-	9.348.980	9.348.980	-	11.797.109	11.797.109
Fondos Comunes de Inversión	1.294.145	29.137.855	30.432.000	209.172	20.783.079	20.992.251
Letras del B.C.R.A.	-	35.447.724	35.447.724	-	23.212.037	23.212.037
	2.828.528	78.634.058	81.462.586	326.015	56.411.144	56.737.159


Las notas 1 a 12 y Anexos I a VII forman parte integrante de los presentes Estados Contables.

Firmado a efectos de su identificación
con nuestro informe de fecha 21/05/2018


Virginia Alicia Matías
Presidente
Comisión Fiscalizadora

Firmado a efectos de su identificación
con nuestro informe de fecha 21/05/2018
LISIGKI, UYVIN Y ASOCIADOS
C P C E C A B A T° II - F° 132


Dra. GERALDINE A. GIACHELLO
Socia
Contadora Pública U.B.A.
C P C E C A B A T° 305 - F° 131


NICOLAS PARRONDO
Presidente
Consejo de Administración

INTEGRA PYMES S.G.R.

NOTAS A LOS ESTADOS CONTABLES

CORRESPONDIENTES AL PERÍODO DE TRES MESES FINALIZADO EL 31 DE MARZO DE 2018 COMPARATIVO CON EL EJERCICIO ANTERIOR

(Cifras expresadas en pesos)

1. OBJETO DE LA SOCIEDAD Y NUEVO MARCO NORMATIVO

1.1 Objeto de la Sociedad

Integra Pymes S.G.R. es una Sociedad de Garantía Recíproca, regulada principalmente por la Ley N° 24.467, modificatorias y complementarias, e inscrita en la I.G.J. desde el 14 de octubre de 2015.

Su objeto principal es el otorgamiento de garantías a sus socios partícipes para facilitarles el acceso al crédito, mediante la celebración de contratos de garantía recíproca. Asimismo, la Sociedad podrá brindar asesoramiento técnico, económico y financiero a sus socios partícipes en forma directa o a través de terceros contratados a tal fin.

Con fecha 28 de septiembre de 2016, el B.C.R.A. mediante Comunicación "B" N° 11.386, notificó a la Sociedad de la inscripción de la misma en el Registro de Sociedades de Garantía Recíproca del B.C.R.A., otorgándole a las garantías emitidas por Integra Pymes S.G.R. la calificación de Preferidas "A".

Con fecha 12 de octubre de 2017, la Comisión Nacional de Valores (C.N.V.), notificó a la Sociedad de la autorización de la misma para actuar como Entidad de Garantía bajo el Régimen dispuesto en el artículo 6° de la Sección II del Capítulo VII del Título II de las Normas de dicho órgano de contralor

1.2 Marco Normativo del régimen de Sociedades de Garantía Recíproca

Con fecha 28 de noviembre de 2013 la S.E.P. y M.E. emitió la Resolución N° 212/2013, con entrada en vigencia a partir del 2 de enero de 2014. Dicha Resolución deroga la Disposición N° 128/2010 emitida por la ex Subsecretaría de la Pequeña y Mediana Empresa y Desarrollo Regional, y las Resoluciones N° 16/2010, 102/2010, 5/2011 y 55/2011, emitidas por la S.E.P. y M.E.


Por otra parte, con fecha 4 de septiembre de 2017 fue publicada en el Boletín Oficial la Disposición N° 64/2017 de la Subsecretaría de Financiamiento de la Producción, la misma ha introducido modificaciones a la Resolución N° 212/2013 mediante la cual se redefinen cuestiones conceptuales y de presentación de la información de las S.G.R. a la Subsecretaría mencionada. Asimismo, se incorporan dos nuevos informes especiales de Auditoría Externa en relación al régimen informativo, socios partícipes, garantías y socios protectores.

Con fecha 8 de noviembre de 2017 se publicó en Boletín oficial la Disposición 80-E/2017 de la Subsecretaría de Financiamiento de la Producción, la cual introduce cambios en el marco regulatorio vigente, incrementando el Grado de Utilización como condición para efectuar o reimponer aportes de socios protectores, estableciendo como requisito ser mayor o igual al 160%. Su cálculo deberá surgir del Saldo Promedio de Garantías Vigentes del mes anterior a la integración. Asimismo, para el caso de reimposiciones y como excepción, la Autoridad de Aplicación otorga plazo hasta el 1 de julio de 2018, permitiendo reimponer aportes alcanzando un Grado de Utilización de al menos 110% durante el plazo mínimo de permanencia.


Asimismo, introduce un cambio en los ponderadores mediante lo cual, desde el 1 de abril de 2018, se computarán mediante la aplicación conjunta de ponderadores correspondientes al Tipo de Garantía y a la clasificación de MiPymes que establece la Resolución 340/2017 de la Secretaría de Emprendedores y Pymes. Micro empresas: 150%, Pequeñas empresas 120%, Mediana Empresa Tramo I: 60% y Mediana Empresa Tramo II: 10% y, excepcionalmente, para el caso de las Obligaciones Negociables (ON) Simple que sean emitidas por Medianas Empresas Tramo I y II se computará al 100% del monto resultante de la aplicación del ponderador correspondiente al tipo de garantía al valor nominal de la misma.


A la fecha de emisión de los presentes Estados Contables, el Consejo de Administración ha incorporado las modificaciones establecidas por las mencionadas normas y considera que el impacto de las mismas no afecta significativamente la operatoria de la Sociedad ni de sus estados contables tomados en su conjunto.

Firmado a efectos de su identificación
con nuestro informe de fecha 21/05/2018


Virginia Alicia Matias
Presidente
Comisión Fiscalizadora

Firmado a efectos de su identificación
con nuestro informe de fecha 21/05/2018
LISIYSKI, LITVIN Y ASOCIADOS
C P C E C A B A T° II - F° 132


Dra. GERALDINE A GIACHELLO
Socia
Contadora Pública U B A
C P C E C A B A T° 305 - F° 131


NICOLÁS PARRONDO
Presidente
Consejo de Administración

INTEGRA PYMES S.G.R.

NOTAS A LOS ESTADOS CONTABLES

CORRESPONDIENTES AL PERÍODO DE TRES MESES FINALIZADO EL 31 DE MARZO DE 2018 COMPARATIVO CON EL EJERCICIO ANTERIOR

(Cifras expresadas en pesos)

1. OBJETO DE LA SOCIEDAD Y NUEVO MARCO NORMATIVO (Continuación)

1.2 Marco Normativo del régimen de Sociedades de Garantía Recíproca (Continuación)

Con fecha 10 de enero de 2018, el Ejecutivo Nacional emitió el Decreto 27/2018, por medio del cual realizó varios cambios, entre ellos en materia de las Sociedades de Garantía Recíproca y Fondos de garantía de carácter público. A través del mismo, se procedió a modernizar, simplificar y ampliar el ámbito de aplicación de este tipo de sociedades, posibilitando el otorgamiento de garantías a terceros en general, con el objetivo de lograr un mejor aumento de la productividad y del crecimiento exponencial del sistema de garantías. Adicionalmente, dicho decreto establece una ampliación de las atribuciones a la Autoridad de Aplicación del Sistema de Sociedades de Garantía Recíproca e introduce modificaciones a la operatoria del sistema en general.

A la fecha de emisión de los presentes estados contables dicho Decreto se encuentra pendiente de aprobación en el Congreso Nacional.

2. POLÍTICAS CONTABLES

A continuación se detallan las políticas contables más relevantes utilizadas por la Sociedad para la preparación de los presentes Estados Contables:

2.1. Normas Contables Aplicadas

Los Estados Contables han sido confeccionados de acuerdo a las normas contables profesionales y legales argentinas vigentes en la Ciudad Autónoma de Buenos Aires.

La expresión normas contables profesionales argentinas vigentes en la Ciudad Autónoma de Buenos Aires se refiere a las normas contables emitidas por la Federación Argentina de Consejos Profesionales de Ciencias Económicas (F.A.C.P.C.E.), conforme han sido aprobadas por el Consejo Profesional de Ciencias Económicas de la Ciudad Autónoma de Buenos Aires (C.P.C.E.C.A.B.A.), con excepción de las normas contenidas en la Resolución Técnica N° 26 "Adopción de las Normas Internacionales de Información Financiera del Consejo de Normas Internacionales de Contabilidad y de la Norma Internacional de Información Financiera para Pequeñas y Medianas Entidades".

La expresión normas contables legales argentinas vigentes en la Ciudad Autónoma de Buenos Aires se refiere a las disposiciones aplicables de la Ley General de Sociedades (Ley 19.550 y modificatorias), Ley de la Pequeña y Mediana Empresa (Ley 24.467, modificatorias y complementarias), Resolución N° 212/2013 y Disposición 34/2016 de S.E.P. y M.E. y las Resoluciones Generales emitidas por la Inspección General de Justicia.


2.2. Presentación de los Estados Contables


Los presentes Estados Contables están expresados en pesos argentinos, y fueron confeccionados conforme a las normas contables de exposición y valuación contenidas en las Resoluciones Técnicas (en adelante, "R.T.") aplicables a Sociedades Comerciales, considerando las modificaciones aprobadas por el Consejo Profesional de Ciencias Económicas de la Ciudad Autónoma de Buenos Aires (en adelante, "C.P.C.E.C.A.B.A.").

Firmado a efectos de su identificación
con nuestro informe de fecha 21/05/2018


Virginia Alicia Matias
Presidente
Comisión Fiscalizadora

Firmado a efectos de su identificación
con nuestro informe de fecha 21/05/2018
LISJELI LITVIN Y ASOCIADOS
C.P.C.E.C.A.B.A. T° II - F° 132


Dra. GERALDINE A. GIACHELLO
Socia
Contadora Pública U.B.A.
C.P.C.E.C.A.B.A. T° 305 - F° 131


NICOLÁS PARRONDO
Presidente
Consejo de Administración

INTEGRA PYMES S.G.R.

NOTAS A LOS ESTADOS CONTABLES

CORRESPONDIENTES AL PERÍODO DE TRES MESES FINALIZADO EL 31 DE MARZO DE 2018 COMPARATIVO CON EL EJERCICIO ANTERIOR

(Cifras expresadas en pesos)

2. POLÍTICAS CONTABLES (Continuación)

2.2. Presentación de los Estados Contables (Continuación)

Se clasificaron como activos corrientes aquellos que se esperan que se conviertan en dinero o su equivalente dentro del plazo de 1 año, computado desde la fecha de cierre del presente período o ejercicio, según corresponda, o si ya lo son a esa fecha. Fueron considerados como pasivos corrientes aquellos que son exigibles al cierre del ejercicio, según corresponda, y aquellos cuyo vencimiento o exigibilidad se producirá en los doce meses siguientes a la fecha de cierre del período o ejercicio, según corresponda.

Asimismo, tal como lo indica la Resolución Técnica N° 8, Capítulo III, inc. D. 1 y 4 también se tuvo en cuenta en esta clasificación la intención del Consejo de Administración respecto de sus bienes, derechos u obligaciones y de toda otra información adicional que contribuya a caracterizar las partidas.

Los saldos al 31 de diciembre de 2017 que se exponen con fines comparativos según corresponda, surgen de los Estados Contables respectivos a dicha fecha, luego de considerar ciertas reclasificaciones a efectos de su presentación uniforme con el presente ejercicio, las que no resultan significativas sobre los Estados Contables considerados en su conjunto ni implican cambios en las decisiones tomadas en base a ellos.

2.3. Estimaciones Contables

La preparación de Estados Contables a una fecha determinada requiere que el Consejo de Administración de la Sociedad realice estimaciones y evaluaciones que afectan el monto de los activos y pasivos registrados y los activos y pasivos contingentes revelados a dicha fecha, como así también los ingresos y egresos registrados en el período o ejercicio, según corresponda.

El Consejo de Administración de la Sociedad realiza estimaciones para poder calcular a un momento dado, por ejemplo, la vida útil de los bienes de uso, el valor recuperable de los activos, el cargo del impuesto a las ganancias y las provisiones para riesgos varios. Los resultados reales futuros pueden diferir de las estimaciones y evaluaciones realizadas a la fecha de preparación de los presentes Estados Contables.

2.4. Unidad de Medida

Las normas contables profesionales establecen que los estados contables deben expresarse en moneda homogénea. La metodología de ajuste y la necesidad de practicarlo surge de los requerimientos de las R.T. N° 6 y N° 17 de la Federación Argentina de Consejos Profesionales de Ciencias Económicas (en adelante, "F.A.C.P.C.E."), las que fueron modificadas por la R.T. N° 39, emitida por la F.A.C.P.C.E. el 4 de octubre de 2013 y aprobada por el C.P.C.E.C.A.B.A.

Las normas contables profesionales establecen discontinuar la aplicación del método de reexpresión establecido por la R.T. N° 6 de la F.A.C.P.C.E. a partir del 1° de octubre de 2003, por lo que la Entidad, teniendo en cuenta que se ha constituido con posterioridad, no aplica ninguna metodología de reexpresión.

Los presentes Estados Contables han sido preparados considerando un contexto de estabilidad monetaria de acuerdo a lo establecido por las normas profesionales vigentes contenidas en las Resoluciones Técnicas F.A.C.P.C.E. N° 6 y 17. En consecuencia se utilizó como moneda homogénea a la moneda nominal.

Firmado a efectos de su identificación
con nuestro informe de fecha 21/05/2018

Virginia Alicia Matias
Presidente
Comisión Fiscalizadora

Firmado a efectos de su identificación
con nuestro informe de fecha 21/05/2018
LISICKI, LITVAK Y ASOCIADOS
C.P.C.E.C.A.B.A. T° II - F° 132

Dra. GERALDINE A. GIACHELLO
Socia
Contadora Pública U.B.A.
C.P.C.E.C.A.B.A. T° 305 - F° 131

NICOLÁS PARRONDO
Presidente
Consejo de Administración

INTEGRA PYMES S.G.R.

NOTAS A LOS ESTADOS CONTABLES

CORRESPONDIENTES AL PERÍODO DE TRES MESES FINALIZADO EL 31 DE MARZO DE 2018 COMPARATIVO CON EL EJERCICIO ANTERIOR

(Cifras expresadas en pesos)

2. POLÍTICAS CONTABLES (Continuación)

2.4. Unidad de Medida (Continuación)

Sin embargo, la existencia de variaciones importantes como las observadas en los últimos años en los precios de las variables relevantes de la economía que afectan los negocios de la Sociedad, tales como el costo salarial, los precios de los insumos y servicios necesarios para mantener la empresa en marcha y el tipo de cambio, aún cuando no alcancen niveles que lleven a las entidades profesionales y reguladores a reinstalar la obligación de practicar los ajustes mencionados precedentemente, afectan la situación patrimonial y los resultados de la Sociedad, y, por ende, la información brindada en los presentes Estados Contables, deberían ser interpretadas teniendo en cuenta dicha situación.

2.5. Información comparativa

El estado de situación patrimonial al 31 de marzo de 2018, sus notas y anexos relacionados, se presentan en forma comparativa con la información correspondiente al cierre del ejercicio anual anterior.

Los estados de resultados, de evolución del patrimonio neto y de flujo de efectivo, sus notas y anexos relacionados, se presentan en forma comparativa con la información correspondiente al período de tres meses iniciado el 1° de enero de 2017 y finalizado el 31 de marzo de 2017.

Al 31 de diciembre de 2017, la Sociedad ha realizado una serie de cambios en la exposición de los rubros, al solo efecto comparativo con los estados contables del ejercicio corriente. La modificación de la información comparativa, no implica cambios en las decisiones tomadas en base a ella.

2.6. Criterios de valuación

2.6.1. Caja y Bancos

Se valoraron a su valor nominal.

2.6.2. Inversiones en pesos

Los depósitos en cuentas corrientes y comitentes en pesos se valoraron a su valor nominal.

Los depósitos a plazo fijo, las cauciones bursátiles, las letras del B.C.R.A., las letras de la Municipalidad de Córdoba, las obligaciones negociables y los fideicomisos financieros están valuados a su valor nominal más los intereses devengados a la fecha de cierre del presente período o ejercicio, según corresponda, teniendo en cuenta el tiempo transcurrido y la tasa pactada al momento de la colocación.

Las cuotas partes de los fondos comunes de inversión han sido valuados al valor de cotización al cierre de cada período o ejercicio según corresponda.

En todos estos casos, los valores registrados no superan su valor recuperable al cierre del período o ejercicio según corresponda.

Los intereses y las diferencias de cotización fueron imputados en el rubro "Resultados Financieros y por Tenencia" del estado de resultados, clasificando según corresponda a la Sociedad o al Fondo de Riesgo.

Firmado a efectos de su identificación
con nuestro informe de fecha 21/05/2018

Virginia Alicia Matias
Presidente
Comisión Fiscalizadora

Firmado a efectos de su identificación
con nuestro informe de fecha 21/05/2018
LISICKI, LITVIN Y ASOCIADOS
C P C E C A B A T° II - F° 132

Dra. GERALDINE A. GIACHELLO
Socia
Contadora Pública U B A
C P C E C A B A T° 305 - F° 131

NICOLÁS PARRONDO
Presidente
Consejo de Administración

INTEGRA PYMES S.G.R.

NOTAS A LOS ESTADOS CONTABLES

CORRESPONDIENTES AL PERÍODO DE TRES MESES FINALIZADO EL 31 DE MARZO DE 2018 COMPARATIVO CON EL EJERCICIO ANTERIOR

(Cifras expresadas en pesos)

2. POLÍTICAS CONTABLES (Continuación)

2.6. Criterios de valuación (Continuación)

2.6.3. Inversiones en moneda extranjera

Los depósitos en cuentas corrientes en dólares han sido valuados al tipo de cambio comprador para transferencias a la fecha de cierre, comunicado por el Banco de la Nación Argentina.

Los títulos públicos en moneda extranjera han sido valuados al valor de cotización al cierre de cada período o ejercicio según corresponda. El valor registrado no supera su valor recuperable a las correspondientes fechas de cierre.

Los intereses, diferencias de cambio y las diferencias de cotización fueron imputados en el rubro "Resultados Financieros y por Tenencia" del estado de resultados, clasificando según corresponda a la Sociedad o al Fondo de Riesgo.

2.6.4. Créditos por Servicios, Otros Créditos, Cuentas por pagar, Remuneraciones y Cargas Sociales, Cargas Fiscales y Otras Deudas

Han sido computados a su valor nominal, el cual no difiere significativamente de su valor descontado al cierre del período o ejercicio, según corresponda, debido a los plazos de cobro y pago con los que opera la Sociedad, más los intereses y componentes financieros devengados a las correspondientes fechas de cierre.

2.6.5. Bienes de Uso

Los bienes de uso han sido valuados a su costo de adquisición, neto de las depreciaciones acumuladas. El costo de adquisición incluye todas las erogaciones necesarias para poner los bienes en condiciones de ser utilizados económicamente.

Las depreciaciones se calcularon siguiendo el método de línea recta, aplicando tasas anuales suficientes para extinguir sus valores al término de su vida útil estimada.

El valor de estos activos, no supera su valor de utilización económica al cierre del presente período o ejercicio según corresponda.

2.6.6. Activos Intangibles

Los activos intangibles se encuentran valuados al costo original incurrido, neto de las amortizaciones acumuladas correspondientes.

Las amortizaciones se calculan siguiendo el método de la línea recta en base a la vida útil estimada de 5 años.

El valor de estos activos, no supera su valor de utilización económica al cierre del presente período o ejercicio según corresponda.

2.6.7. Cuentas del Patrimonio Neto

Los saldos del rubro se encuentran expresados a su valor nominal.

Firmado a efectos de su identificación
con nuestro informe de fecha 21/05/2018

Virginia Alicia Matias
Presidente
Comisión Fiscalizadora

Firmado a efectos de su identificación
con nuestro informe de fecha 21/05/2018
LISICKI, LITVIN Y ASOCIADOS
C.P.C.E.C.A.B.A. T° II - F° 132

Dra. GERALDINE A. GIACHELLO
Socia
Contadora Pública U.B.A.
C.P.C.E.C.A.B.A. T° 305 - F° 131

NICOLÁS PARRONDO
Presidente
Consejo de Administración

INTEGRA PYMES S.G.R.

NOTAS A LOS ESTADOS CONTABLES

CORRESPONDIENTES AL PERÍODO DE TRES MESES FINALIZADO EL 31 DE MARZO DE 2018 COMPARATIVO CON EL EJERCICIO ANTERIOR

(Cifras expresadas en pesos)

2. POLÍTICAS CONTABLES (Continuación)

2.6. Criterios de valuación (Continuación)

2.6.8. Cuentas del Estado de Resultados

Las cuentas de resultados se computaron a su valor nominal sobre la base de su devengamiento mensual.

El rubro de "Resultados Financieros y por Tenencia" incluye el devengamiento de los intereses y las diferencias de cotización de las inversiones al cierre de cada período.

2.6.9. Cuentas de orden

Las garantías otorgadas a socios partícipes han sido valuadas a su valor nominal. Las contragarantías recibidas de socios partícipes también han sido valuadas a su valor nominal, de acuerdo al monto del riesgo total asumido.

2.6.10. Impuesto a las ganancias

La Sociedad determina el cargo contable por el Impuesto a las Ganancias aplicando el método del impuesto diferido. Este criterio implica el reconocimiento de activos y pasivos por impuestos diferidos cuando existan diferencias temporarias, entre la valuación contable y la valuación impositiva de los activos y pasivos, cuya reversión futura disminuya o aumente los impuestos determinados.

Asimismo, las normas vigentes establecen el reconocimiento de un activo por impuesto diferido cuando existan quebrantos impositivos o créditos fiscales no utilizados, susceptibles de deducción de ganancias impositivas futuras y, solamente, en la medida que ellas sean probables.

Al 31 de marzo de 2018 no se estimó provisión por impuesto a la ganancia dado que el resultado impositivo arroja quebranto. Al 31 de diciembre de 2017 se registró una provisión por impuesto a las ganancias de \$ 72.875.

2.6.11. Impuesto a la Ganancia Mínima Presunta


La Sociedad determina el Impuesto a la Ganancia Mínima Presunta aplicando el 1% sobre la valuación impositiva de los activos al cierre del ejercicio. Este impuesto es complementario del Impuesto a las Ganancias. La obligación fiscal de la Sociedad coincidirá con el mayor de ambos impuestos. Sin embargo, si el Impuesto a la Ganancia Mínima Presunta excede en un ejercicio fiscal al Impuesto a las Ganancias, dicho exceso podrá computarse como pago a cuenta del Impuesto a las Ganancias que pudiera determinarse en cualquiera de los diez ejercicios siguientes.

Al 31 de marzo de 2018 y 2017 se estimó un crédito por impuesto a la ganancia mínima presunta que ascendió a \$ 77.484 y \$ 26.201, respectivamente.


2.6.12. Estado de Flujo de Efectivo


Para la presentación del estado de flujo de efectivo se ha adoptado la alternativa del Método Indirecto de la R.T. N° 8, modificada por la R.T. N° 19 de la F.A.C.P.C.E. La Sociedad preparó dicho estado partiendo del resultado neto de cada ejercicio y adicionándole o deduciéndole, según corresponda, aquellas partidas que intervinieron en su determinación, pero que no afectaron el efectivo y sus equivalentes, y los cambios en activos y pasivos, como así también el efectivo y equivalentes "generados por" o "utilizados en" las actividades operativas, de inversión, y financiación. La Sociedad considera como concepto de "efectivo y equivalente de efectivo" el saldo de caja y bancos, más inversiones de alta liquidez (depósitos en cuentas corrientes y comitentes, plazos fijos, fondos comunes de inversión, letras del B.C.R.A. y cauciones bursátiles) de la Sociedad y del Fondo de Riesgo respectivamente.

Firmado a efectos de su identificación
con nuestro informe de fecha 21/05/2018


Virginia Alicia Matias
Presidente
Comisión Fiscalizadora

Firmado a efectos de su identificación
con nuestro informe de fecha 21/05/2018
LISICKI, LITVIN Y ASOCIADOS
C P C E C A B A T° II - F° 132


Dra. GERALDINE A GIACHELLO
Socia
Contadora Publica U B A
C P C E C A B A T° 305 - F° 131


NICOLAS PARRONDO
Presidente
Consejo de Administración

INTEGRA PYMES S.G.R.

NOTAS A LOS ESTADOS CONTABLES

CORRESPONDIENTES AL PERÍODO DE TRES MESES FINALIZADO EL 31 DE MARZO DE 2018 COMPARATIVO CON EL EJERCICIO ANTERIOR


(Cifras expresadas en pesos)

3. COMPOSICIÓN DE LOS PRINCIPALES RUBROS


La composición de los principales rubros del Estado de Situación Patrimonial al 31 de marzo de 2018 presentada en forma comparativa con el ejercicio anterior finalizado el 31 de diciembre de 2017, es la siguiente:


	<u>31/03/2018</u>	<u>31/12/2017</u>
3.1 Caja y Bancos		
De las Actividades Operativas		
Fondo fijo	5.000	5.000
Bancos	336.369	225.548
Valores a Depositar	1.193.014	849.829
	<u>1.534.383</u>	<u>1.080.377</u>
3.2 Créditos por Servicios		
De las Actividades Operativas		
Comisión por administración del Fondo de Riesgo	1.775.219	1.756.962
Comisión por garantías otorgadas	562.951	969.845
	<u>2.338.170</u>	<u>2.726.807</u>
3.3 Otros Créditos		
<u>Corrientes</u>		
De las Actividades Operativas		
Crédito por Impuesto Ley 25.413	137.394	-
Retenciones sufridas Impuesto a las Ganancias	160.195	157.644
Retenciones sufridas Contribuciones Patronales	-	3.025
Anticipo a proveedores	30.975	-
Crédito por Impuesto a la Ganancia Mínima Presunta – DDJJ 2016 y Anticipos 2017	32.450	28.555
Impuesto a las Ganancias saldo a favor – DDJJ 2016	25.279	25.279
Crédito de la S.G.R. con el Fondo de Riesgo	99.046	25.508
	<u>485.339</u>	<u>240.011</u>
De las Actividades del Fondo de Riesgo		
Deudores por Garantías Afrontadas	2.444.598	240.000
Deudores por Garantías Afrontadas – Retiros Socios Protectores	424.900	-
Previsión por Deudores Incobrables sobre Garantías Afrontadas	(230.000)	-
	<u>2.639.498</u>	<u>240.000</u>
	<u>3.124.837</u>	<u>480.011</u>
<u>No Corrientes</u>		
De las Actividades Operativas		
Activo por Impuesto Diferido (Nota 7)	65.072	-
Crédito por Impuesto a la Ganancia Mínima Presunta 2018	77.484	-
Crédito por Impuesto Ley 25.413	89.651	198.438
	<u>232.207</u>	<u>198.438</u>

Firmado a efectos de su identificación
con nuestro informe de fecha 21/05/2018


Virginia Alicia Matias
Presidente
Comisión Fiscalizadora

Firmado a efectos de su identificación
con nuestro informe de fecha 21/05/2018
LISICKI, LITVIN Y ASOCIADOS
C P C E C A B A T° II - F° 132


Dra. GERALDINE A GIACHELLO
Socia
Contadora Pública U B A
C P C E C A B A T° 305 - F° 131


NICOLÁS PARRONDO
Presidente
Consejo de Administración

INTEGRA PYMES S.G.R.

NOTAS A LOS ESTADOS CONTABLES


CORRESPONDIENTES AL PERÍODO DE TRES MESES FINALIZADO EL 31 DE MARZO DE 2018 COMPARATIVO CON EL EJERCICIO ANTERIOR

(Cifras expresadas en pesos)


3. COMPOSICIÓN DE LOS PRINCIPALES RUBROS (Continuación)


	<u>31/03/2018</u>	<u>31/12/2017</u>
3.4 Cuentas a Pagar		
De las Actividades Operativas		
Cheques emitidos	1.397.435	1.010.658
Proveedores	1.163.444	1.119.149
Provisión para gastos	72.943	29.747
	<u>2.633.822</u>	<u>2.159.554</u>
3.5 Remuneraciones y Cargas Sociales		
De las Actividades Operativas		
Remuneraciones a pagar	4.759	-
Cargas sociales a pagar	87.368	135.579
Provisión de gratificaciones, vacaciones y cargas sociales	139.168	387.326
	<u>231.295</u>	<u>522.905</u>
3.6 Cargas Fiscales		
<u>Corrientes</u>		
De las Actividades Operativas		
Impuesto al Valor Agregado a pagar	228.136	322.986
Retenciones del Impuesto a las Ganancias a depositar	38.200	29.339
Impuesto a los Ingresos Brutos a pagar	71.411	92.747
Provisión Impuesto a las Ganancias 2017	72.875	72.875
	<u>410.622</u>	<u>517.947</u>
<u>No Corrientes</u>		
De las Actividades Operativas		
Provisión Impuesto a la Ganancia Mínima Presunta 2018	77.484	-
	<u>77.484</u>	<u>-</u>
3.7 Otras Deudas		
<u>Corrientes</u>		
De las Actividades Operativas		
Provisión honorarios Comisión Fiscalizadora	61.626	102.250
Provisión honorarios Consejo de Administración	375.000	600.000
Provisión Originadores	2.133.411	1.390.289
	<u>2.570.037</u>	<u>2.092.539</u>
De las Actividades del Fondo de Riesgo		
Pasivo del Fondo de Riesgo con la S.G.R.	99.046	25.508
Otros Pasivos del Fondo de Riesgo	2.070	84.005
Deudas por retiros efectuados – Socio Protectores (Nota 9.d)	1.220.000	-
Previsión por incobrabilidad sobre Retiros efectuados (Nota 9.d)	(44.000)	-
	<u>1.277.116</u>	<u>109.513</u>
<u>No Corrientes</u>		
De las Actividades Operativas		
Provisión honorarios Comisión Fiscalizadora (Anexo VI)	25.562	-
Provisión honorarios Consejo de Administración (Anexo VI)	150.000	-
	<u>175.562</u>	<u>-</u>
	<u>4.022.715</u>	<u>2.202.052</u>

Firmado a efectos de su identificación
con nuestro informe de fecha 21/05/2018


Virginia Alicia Matias
Presidente
Comisión Fiscalizadora

Firmado a efectos de su identificación
con nuestro informe de fecha 21/05/2018
LISICKI LITVIN Y ASOCIADOS
C P O E C A B A T 11 - F° 132


Dra. GERALDINE A. GIACHELLO
Socia
Contadora Pública U B A
C P O E C A B A T° 305 - F° 131


NICOLÁS PARRONDO
Presidente
Consejo de Administración

INTEGRA PYMES S.G.R.

NOTAS A LOS ESTADOS CONTABLES

CORRESPONDIENTES AL PERÍODO DE TRES MESES FINALIZADO EL 31 DE MARZO DE 2018 COMPARATIVO CON EL EJERCICIO ANTERIOR

(Cifras expresadas en pesos)

3. COMPOSICIÓN DE LOS PRINCIPALES RUBROS (Continuación)

La composición de los principales rubros del Estado de Resultados al 31 de marzo de 2018 presentada en forma comparativa con el mismo período del ejercicio anterior, es la siguiente:

	31/03/2018	31/03/2017
3.8 Ingresos por Servicios		
De las Actividades Operativas		
Comisiones por administración del Fondo de Riesgo	1.467.123	1.117.820
Comisiones por garantías otorgadas	2.057.518	1.160.841
	3.524.641	2.278.661
3.9 Otros Ingresos		
De las Actividades Operativas		
Recupero de gastos	106.621	-
Ingresos por gestión de recuperos	1.676	-
	108.297	-
3.10 Resultados Financieros y por Tenencia		
De las Actividades Operativas		
Rendimiento por inversión en fondos comunes de inversión	75.068	28.113
	75.068	28.113
De las Actividades del Fondo de Riesgo		
Rendimiento por inversión en títulos públicos	954.632	(574.961)
Rendimiento por inversión en obligaciones negociables	95.220	130.682
Rendimiento por inversión en fondos comunes de inversión	2.034.085	1.289.427
Rendimiento por inversión en fideicomisos financieros	399.852	627.686
Intereses ganados Plazos Fijos	551.385	650.643
Rendimiento por inversión en cauciones bursátiles	-	11.751
Renta de títulos públicos	-	127.092
Rendimiento por inversión en Letras del B.C.R.A.	2.427.856	1.296.793
Diferencias de cambio generadas por activos	611	(180)
	6.463.641	3.558.933
	6.538.709	3.587.046


4. FONDO DE RIESGO

De acuerdo a la Ley N° 24.467 y el Estatuto, la Sociedad dispone de un Fondo de Riesgo cuyo objeto principal es la cobertura de las garantías que se otorgan a los socios partícipes.


De acuerdo a lo establecido por la mencionada ley y el Decreto 1076/2001 del Poder Ejecutivo Nacional, el Estatuto vigente y la Resolución 212/2013 emitida por la S.E.P. y M.E. modificada por la Disposición 34/2016 se determina un plazo mínimo de dos años, a partir del cual el socio protector podrá retirar o reducir el aporte al Fondo de Riesgo. Dicha reducción o retiro deberá respetar la proporcionalidad existente entre los socios protectores y los requisitos de liquidez y solvencia establecidos legalmente. Este Fondo de Riesgo podrá verse disminuido cuando deban afrontarse las obligaciones derivadas de las garantías otorgadas.

Con fecha 19 de noviembre de 2015, mediante Resolución N° 619, la S.E.P. y M.E. autorizó a la Sociedad a constituir e integrar, hasta el 30 de mayo de 2017, un Fondo de Riesgo por un monto total de \$ 100.000.000. A la fecha de los presentes Estados Contables, la Sociedad ha integrado la totalidad del importe autorizado.


Firmado a efectos de su identificación
con nuestro informe de fecha 21/05/2018


Virginia Alicia Matias
Presidente
Comisión Fiscalizadora

Firmado a efectos de su identificación
con nuestro informe de fecha 21/05/2018
LISICKI, LITVIN Y ASOCIADOS
C P C E C A B A T° II - F° 132


Dra. GERALDINE A. GIACHELLO
Socia
Contadora Pública U B A
C P C E C A B A T° 305 - F° 131

19


NICOLÁS PARRONDO
Presidente
Consejo de Administración

INTEGRA PYMES S.G.R.

NOTAS A LOS ESTADOS CONTABLES

CORRESPONDIENTES AL PERÍODO DE TRES MESES FINALIZADO EL 31 DE MARZO DE 2018 COMPARATIVO CON EL EJERCICIO ANTERIOR

(Cifras expresadas en pesos)

4. FONDO DE RIESGO (Continuación)

Las inversiones del Fondo de Riesgo deberán observar los criterios de liquidez, diversificación, transparencia y solvencia establecidos en el artículo 10 del Decreto 1076/2001 del Poder Ejecutivo Nacional y modificatoria. Asimismo, deberán contemplar las opciones y condiciones establecidas en el artículo 25 de la Resolución 212/2013 emitida por la S.E.P. y M.E. y sus modificatorios. La composición del Fondo de Riesgo al 31 de marzo de 2018 se expone en forma separada respecto del patrimonio de la S.G.R. en el Estado de Situación Patrimonial, notas y anexos correspondiente, los cuales se presentan en forma comparativa.

Durante el período de tres meses finalizado el 31 de marzo de 2018, la Sociedad distribuyó a los socios protectores los rendimientos del Fondo de Riesgo correspondientes al cuarto trimestre de 2017 asignados en función a la proporcionalidad de cada aporte vigente a la fecha de la correspondiente distribución.

Al 31 de marzo de 2018, la Sociedad cumple con el criterio de liquidez indicado en el artículo 26, Capítulo III de la Res 212/2013, que establece que la Sociedad debe contar al último día hábil de cada mes con liquidez equivalente al 10% de los vencimientos que eventualmente pudieran enfrentarse en el mes siguiente.

En cumplimiento a lo establecido en la Resolución N° 212/2013 de la S.E.P. y M.E. y modificatorias, informamos que al cierre del presente ejercicio, presentado en forma comparativa con el ejercicio anterior, la composición del Fondo de Riesgo es la siguiente:

FONDO DE RIESGO (en pesos)	31/03/2018	31/12/2017
Fondo de Riesgo Disponible	97.555.402	99.760.000
Fondo de Riesgo Contingente	2.444.598	240.000
Aumento de la Previsión por Deudas Incobrables por Garantías Afrontadas (Anexo V)	(186.000)	-
Rendimiento Acumulado de Ejercicios Anteriores	6.893.833	4.548.322
Resultado del Período / Ejercicio	6.141.420	21.310.101
Distribución de Rendimientos	(6.893.833)	(18.964.590)
Total	105.955.420	106.893.833

A los efectos de informar la evolución del Fondo de Riesgo (en adelante, "F.R."), se exponen los aportes y distribuciones de rendimientos en función al efectivo movimiento de fondos, el cual no necesariamente se efectiviza a la fecha de aprobación por parte del Consejo de Administración. La evolución del F.R. al 31 de marzo de 2018 y 31 de diciembre de 2017 ha sido la siguiente:

	31/03/2018	31/12/2017
Saldos al inicio del Ejercicio	106.893.833	88.200.402
Aporte al F.R. aprobado por el Consejo de Administración el 07/10/2016	-	700.000
Aporte al F.R. aprobado por el Consejo de Administración el 17/04/2017	-	500.000
Aporte al F.R. aprobado por el Consejo de Administración el 02/05/2017	-	1.747.920
Aporte al F.R. aprobado por el Consejo de Administración el 17/05/2017	-	13.400.000
Subtotal aportes al F.R.	-	16.347.920
Distribución de rendimientos 4° trimestre 2016	-	(4.548.322)
Distribución de rendimientos 1° trimestre 2017	-	(3.357.973)
Distribución de rendimientos 2° trimestre 2017	-	(5.168.726)
Distribución de rendimientos 3° trimestre 2017	-	(5.889.569)
Distribución de rendimientos 4° trimestre 2017	(6.893.833)	-
Subtotal distribución de rendimientos	(6.893.833)	(18.964.590)
Previsiones por Deudas Incobrables por Garantías Afrontadas	(186.000)	-
Resultado del Período / Ejercicio	6.141.420	21.310.101
Saldo al cierre del Período / Ejercicio	105.955.420	106.893.833

Firmado a efectos de su identificación
con nuestro informe de fecha 21/05/2018

Virginia Alicia Matias
Presidente
Comisión Fiscalizadora

Firmado a efectos de su identificación
con nuestro informe de fecha 21/05/2018
LISICKI LITVIN Y ASOCIADOS
C.P.C.E.C.A.B.A. T° II - F° 132

Dra GERALDINE A GIACHELLO
Socia
Contadora Pública U.B.A.
C.P.C.E.C.A.B.A. T° 305 - F° 131

NICOLAS PARRONDO
Presidente
Consejo de Administración

INTEGRA PYMES S.G.R.

NOTAS A LOS ESTADOS CONTABLES

CORRESPONDIENTES AL PERÍODO DE TRES MESES FINALIZADO EL 31 DE MARZO DE 2018

COMPARATIVO CON EL EJERCICIO ANTERIOR


(Cifras expresadas en pesos)

5. PLAZOS ESTIMADOS DE CRÉDITOS Y DEUDAS


La composición de los créditos y deudas según su plazo estimado de cobro o pago al 31 de marzo de 2018 y 31 de diciembre de 2017 es la siguiente:


Plazos	Créditos por Servicios		Otros Créditos		Cuentas por Pagar		Remuneraciones y Cargas Sociales		Cargas Fiscales		Otras Deudas	
	31/03/2018	31/12/2017	31/03/2018	31/12/2017	31/03/2018	31/12/2017	31/03/2018	31/12/2017	31/03/2018	31/12/2017	31/03/2018	31/12/2017
- Sin plazo	-	-	99.046	25.508	-	-	-	-	-	-	99.046	25.508
- Hasta 3 meses	2.338.170	2.726.807	449.498	243.025	2.633.822	2.159.554	231.295	522.905	410.622	342.822	438.696	349.630
- De 3 a 6 meses	-	-	2.056.293	-	-	-	-	-	-	175.125	3.353.411	1.826.914
- De 6 a 9 meses	-	-	750.000	211.478	-	-	-	-	-	-	-	-
- De 9 a 12 meses	-	-	-	-	-	-	-	-	-	-	-	-
- Más de un año	-	-	232.207	198.438	-	-	-	-	77.484	-	175.562	-
Total a vencer	2.338.170	2.726.807	3.587.044	678.449	2.633.822	2.159.554	231.295	522.905	488.106	517.947	4.066.715	2.202.046
Previsiones	-	-	(230.000)	-	-	-	-	-	-	-	(44.000)	-
TOTALES	2.338.170	2.726.807	3.357.044	678.449	2.633.822	2.159.554	231.295	522.905	488.106	517.947	4.022.715	2.202.052

Firmado a efectos de su identificación con nuestro informe de fecha 21/05/2018


Virginia Alicia Matias
Presidente
Comisión Fiscalizadora

Firmado a efectos de su identificación con nuestro informe de fecha 21/05/2018
LUSKRI, LITVIN Y ASOCIADOS
C.P.C.E.C.A.B.A. T.11.1. F.132


Dra. GERALDINE A. GIACHELLO
Socia
Contadora Pública U.B.A.
C.P.C.E.C.A.B.A. T.305 - F.131


NICOLAS PARRONDO
Presidente
Consejo de Administración

INTEGRA PYMES S.G.R.

NOTAS A LOS ESTADOS CONTABLES

CORRESPONDIENTES AL PERÍODO DE TRES MESES FINALIZADO EL 31 DE MARZO DE 2018 COMPARATIVO CON EL EJERCICIO ANTERIOR

(Cifras expresadas en pesos)

6. INTEGRACIÓN DEL CAPITAL

Se informa que el estado de los capitales al 31 de marzo de 2018 es el siguiente:

	<u>Importe en Pesos</u>
Capital inscripto en el Registro Público de Comercio	500.160
Capital suscrito	500.160
Capital integrado	500.160

7. IMPUESTO A LAS GANANCIAS – INFORMACIÓN ADICIONAL

La conciliación al 31 de marzo de 2018 y 2017 entre el cargo a resultados registrado por Impuesto a las Ganancias y el resultante de aplicar la tasa del 30% y 35%, respectivamente, establecida por las normas impositivas vigentes al resultado impositivo es la siguiente:

	<u>31/03/2018</u>	<u>31/03/2017</u>
Resultado del ejercicio antes del Impuesto a las Ganancias	(579.682)	154.038
Diferencias permanentes	<u>362.775</u>	<u>(58.882)</u>
Resultado del ejercicio neto de diferencias permanentes	(216.907)	95.156
Tasa de Impuesto	30%	35%
Beneficio / (Cargo) contable por Impuesto a las Ganancias del período	<u>65.072</u>	<u>(33.305)</u>
Efecto fiscal de los quebrantos	-	22.231
Impuesto a las Ganancias determinado	<u>-</u>	<u>(11.074)</u>

La evolución y composición del activo por impuesto diferido al 31 de marzo de 2018 se detalla en el siguiente cuadro:

	<u>Quebranto Impositivo</u>
Quebranto trasladable ejercicio 2015	95.015
Utilización período fiscal 2016	<u>(31.497)</u>
<i>Subtotal quebrantos al inicio del ejercicio 2017</i>	<u>63.518</u>
Utilización del ejercicio 2017	(63.518)
Quebranto trasladable 1er. Trimestre 2018	216.907
Total quebranto trasladable al 31 de marzo de 2018	<u>216.907</u>
Efecto fiscal al 31 de marzo de 2018	<u>65.072</u>

8. RESTRICCIONES SOBRE DISTRIBUCIÓN DE UTILIDADES


De acuerdo con la Resolución N° 212/2013 de la S.E.P. y M.E. y modificatorias y el Estatuto, las utilidades líquidas y realizadas obtenidas por la Sociedad en el desarrollo de las actividades que hacen a su objeto social, deben distribuirse a reserva legal en un 5% hasta que ésta alcance al 20% del Capital Social.


Con fecha 27 de abril de 2018 la Asamblea General Ordinaria de Socios Accionistas resuelve destinar la ganancia de \$ 224.787 obtenida en el resultado del ejercicio finalizado el 31 de diciembre de 2017 a la constitución de una Reserva de Legal de \$ 11.239 y a la aplicación del saldo restante de \$ 213.548 a la constitución de una Reserva Facultativa la cual podrá ser desafectada cuando lo disponga la Asamblea.

Firmado a efectos de su identificación
con nuestro informe de fecha 21/05/2018


Virginia Alicia Matias
Presidente
Comisión Fiscalizadora

Firmado a efectos de su identificación
con nuestro informe de fecha 21/05/2018
ELISABETH LITVIN Y ASOCIADOS
C P C E C A B A T° II - F° 132


Dra. GERALDINE A. GIACHELLO
Socia
Contadora Publica U B A
C P C E C A B A T° 305 - F° 131


NICOLAS PARRONDO
Presidente
Consejo de Administración

INTEGRA PYMES S.G.R.

NOTAS A LOS ESTADOS CONTABLES

CORRESPONDIENTES AL PERÍODO DE TRES MESES FINALIZADO EL 31 DE MARZO DE 2018 COMPARATIVO CON EL EJERCICIO ANTERIOR

(Cifras expresadas en pesos)

9. INFORMACIÓN REQUERIDA POR LA RESOLUCIÓN 212/2013 Y MODIFICATORIAS


a. Movimiento de los rendimientos del Fondo de Riesgo al 31 de marzo de 2018

Aporte N°	Saldo inicial de rendimientos acumulados	Movimientos del Período		Saldo final de rendimientos acumulados
		Devengado	Pagado	
1	34.469	29.352	34.469	29.352
2	261.966	233.374	261.966	233.374
3	267.745	238.522	267.745	238.522
4	27.478	24.479	27.478	24.479
5	103.408	92.122	103.408	92.122
6	310.222	264.164	310.222	264.164
7	1.034.075	896.813	1.034.075	896.813
8	8.009	7.134	8.009	7.134
9	427.418	380.768	427.418	380.768
10	6.894	6.141	6.894	6.141
11	176.033	156.819	176.033	156.819
12	34.469	30.707	34.469	30.707
13	172.346	153.536	172.346	153.536
14	1.378.767	1.228.284	1.378.767	1.228.284
15	103.407	92.121	103.407	92.121
16	344.692	307.071	344.692	307.071
17	137.877	122.828	137.877	122.828
18	51.704	46.061	51.704	46.061
19	24.128	21.495	24.128	21.495
20	41.363	36.849	41.363	36.849
21	62.044	55.273	62.044	55.273
22	68.938	61.414	68.938	61.414
23	344.692	307.071	344.692	307.071
24	344.692	307.071	344.692	307.071
25	41.363	36.849	41.363	36.849
26	6.894	6.141	6.894	6.141
27	34.469	30.707	34.469	30.707
28	923.774	822.951	923.774	822.951
29	120.497	107.347	120.497	107.347
30	-	13.556	-	13.556
31	-	24.400	-	24.400
Total	6.893.833	6.141.420	6.893.833	6.141.420


b. Contragarantías respaldatorias al 31 de marzo de 2018


Saldos de garantías vigentes	Contragarantías Recibidas				Saldos reafianzados
	Fianzas	Prendas	Hipotecas	Total	
273.732.720	150.290.697	19.420.311	104.021.712	273.732.720	-

Firmado a efectos de su identificación
con nuestro informe de fecha 21/05/2018


Virginia Alicia Matias
Presidente
Comisión Fiscalizadora

Firmado a efectos de su identificación
con nuestro informe de fecha 21/05/2018
LISZKI, LITVIN Y ASOCIADOS
C.P.C.E.C.A.B.A. T° II - F° 132


Dra. GERALDINE A GIACHELLO
Socia
Contadora Pública U.B.A.
C.P.C.E.C.A.B.A. T° 305 - F° 131


NICOLÁS PARRONDO
Presidente
Consejo de Administración

INTEGRA PYMES S.G.R.

NOTAS A LOS ESTADOS CONTABLES

CORRESPONDIENTES AL PERÍODO DE TRES MESES FINALIZADO EL 31 DE MARZO DE 2018 COMPARATIVO CON EL EJERCICIO ANTERIOR

(Cifras expresadas en pesos)

9. INFORMACIÓN REQUERIDA POR LA RESOLUCIÓN 212/2013 Y MODIFICATORIAS (Continuación)

c. Detalle de las cuentas a cobrar por garantías afrontadas al 31 de marzo de 2018

Descripción	Plazo de Mora					Totales
	0-30 días	31-180 días	181-365 días	entre 1 y 2 años	mayor a 2 años	
Contragarantía Fianza 3°	1.719.498	1.150.000	-	-	-	2.869.498
Previsión calculada	-	(230.000)	-	-	-	(230.000)
Total garantía afrontadas	1.719.498	1.150.000	-	-	-	2.869.498
Total Previsión calculada	-	(230.000)	-	-	-	(230.000)

d. Detalle de la deuda por retiros a favor de los socios protectores al 31 de marzo de 2018 (Nota 3.7)

Aporte N°	Fecha del aporte	Importe de la deuda	Previsión efectuada	Importe neto de deuda
1	22/12/2015	30.500	(1.100)	29.400
6	29/12/2015	274.500	(9.900)	264.600
7	30/12/2015	915.000	(33.000)	882.000

e. Detalle del Fondo de Riesgo Contingente al 31 de marzo de 2018

Aporte N°	Fecha del Aporte	Fondo de Riesgo Contingente	Previsión Efectuada	Importe Neto
2	29/12/2015	109.041	(8.740)	100.301
3	29/12/2015	111.446	(8.933)	102.513
4	29/12/2015	11.438	(917)	10.521
5	29/12/2015	43.043	(3.450)	39.593
8	30/12/2015	3.334	(267)	3.067
9	30/12/2015	177.909	(14.260)	163.649
10	05/02/2016	2.869	(230)	2.639
11	28/03/2016	73.272	(5.873)	67.399
12	30/06/2016	14.347	(1.150)	13.197
13	30/08/2016	71.737	(5.750)	65.987
14	27/09/2016	573.900	(46.000)	527.900
15	14/10/2016	43.042	(3.450)	39.592
16	27/10/2016	143.475	(11.500)	131.975
17	27/10/2016	57.390	(4.600)	52.790
18	22/11/2016	21.521	(1.725)	19.796
19	06/12/2016	10.043	(805)	9.238
20	23/12/2016	17.217	(1.380)	15.837
21	23/12/2016	25.825	(2.070)	23.755
22	27/12/2016	28.695	(2.300)	26.395
23	28/12/2016	143.475	(11.500)	131.975
24	28/12/2016	143.475	(11.500)	131.975
25	09/02/2017	17.217	(1.380)	15.837
26	14/02/2017	2.870	(230)	2.640
27	27/04/2017	14.347	(1.150)	13.197
28	26/05/2017	384.513	(30.820)	353.693
29	29/05/2017	50.157	(4.020)	46.137
30	27/03/2018	37.250	(500)	36.750
31	28/03/2018	111.750	(1.500)	110.250
		2.444.598	(186.000)	2.258.598

Firmado a efectos de su identificación con nuestro informe de fecha 21/05/2018

Virginia Alicia Matias
Presidente
Comisión Fiscalizadora

Firmado a efectos de su identificación con nuestro informe de fecha 21/05/2018
LISCKI, LITVIN Y ASOCIADOS
C.P.C.E.C.A.B.A. T° II - F° 132

Dra. GERALDINE A. GIACHELLO
Socia
Contadora Pública U.B.A.
C.P.C.E.C.A.B.A. T° 305 - F° 131

NICOLÁS PARRONDO
Presidente
Consejo de Administración

INTEGRA PYMES S.G.R.

NOTAS A LOS ESTADOS CONTABLES

CORRESPONDIENTES AL PERÍODO DE TRES MESES FINALIZADO EL 31 DE MARZO DE 2018

COMPARATIVO CON EL EJERCICIO ANTERIOR

(Cifras expresadas en pesos)

10. GARANTÍAS OTORGADAS

En cumplimiento del objeto social de la Sociedad descrito en Nota 1., y conforme a lo establecido en la Resolución N° 212/2013 de la S.E.P. y M.E. y modificatorias, en el Anexo VII a los presentes Estados Contables se informan los importes que la Sociedad garantizó por avales solicitados por sus socios partícipes, tal como se encuentra asentado en cuentas de orden, como así también los montos de las contragarantías recibidas por los avales otorgados.

11. SITUACIÓN MACROECONÓMICA

El contexto macroeconómico internacional y local genera cierto grado de incertidumbre respecto a su evolución futura como consecuencia de la volatilidad de activos financieros, del mercado cambiario y del nivel de crecimiento económico, entre otras cuestiones, que con distinta intensidad y disímil comportamiento se ha venido observando globalmente en los últimos años. Adicionalmente, a nivel local, se observa volatilidad en los valores de los títulos públicos y privados, en las tasas de interés, así como variaciones al alza de cierta importancia en los precios de otras variables relevantes de la economía, tales como costo salarial, precios de las principales materias primas y tipo de cambio.

En este contexto, el Consejo de Administración de Integra Pymes monitorea permanentemente la evolución de las situaciones mencionadas en los mercados internacionales y a nivel local, para determinar las posibles acciones a adoptar e identificar eventuales impactos que pudieran corresponder reflejar en los estados contables de ejercicios futuros.

12. HECHOS POSTERIORES

No existen hechos u operaciones ocurridos entre la fecha de cierre del período y la fecha de emisión de los Estados Contables que puedan afectar significativamente la situación patrimonial o los resultados de la Sociedad a la fecha de cierre del presente período.

Firmado a efectos de su identificación
con nuestro informe de fecha 21/05/2018

Virginia Alicia Matias
Presidente
Comisión Fiscalizadora

Firmado a efectos de su identificación
con nuestro informe de fecha 21/05/2018
LISICKI, LITVIN Y ASOCIADOS
C P C E C A B A T° II - F° 132

Dra. GERALDINE A. GIACHELLO
Socia
Contadora Pública U B A
C P C E C A B A T° 305 - F° 131

NICOLÁS PARRONDO
Presidente
Consejo de Administración

INTEGRA PYMES S.G.R.

ANEXO I

INVERSIONES

AL 31 DE MARZO DE 2018

COMPARATIVO CON EL EJERCICIO ANTERIOR


(Cifras expresadas en pesos)


Inversiones	Cantidad (Cuotapartes /VN)	Cotización / Valor Unitario	Saldos al 31/03/2018	Saldos al 31/12/2017
INVERSIONES DE LA S.G.R.				
<u>Fondos Comunes de Inversión</u>				
F.C.I. Cohen Renta Fija Clase B	109.162,27	5,2290	570.817	1.309.077
F.C.I. FIMA Ahorro pesos	42.150,27	17,1607	723.328	-
			1.294.145	1.309.077
Subtotal Inversiones de la S.G.R.			1.294.145	1.309.077
INVERSIONES DEL FONDO DE RIESGO				
<u>Depósitos en Cuentas Corrientes y Comitentes en Pesos</u>				
Banco Meridian - Cuenta Corriente	-	-	905.837	344.428
Banco de la Provincia de Buenos Aires – Cuenta Corriente	-	-	8.692	-
Banco Supervielle - Cuenta Corriente	-	-	3.778.294	10.196
Cohen S.A.- Cuenta Comitente	-	-	-	688
Rosental S.A.- Cuenta Comitente	-	-	-	145
			4.692.823	355.457
<u>Depósitos en Cuentas Corrientes en Moneda Extranjera</u>				
Banco de Galicia y Bs. As. - Cuenta Corriente (Anexo IV)	332,97	20,0498	6.676	6.247
			6.676	6.247
<u>Depósitos a Plazo Fijo en Pesos</u>				
Colocaciones a Plazo Fijo	-	-	9.348.980	8.797.595
			9.348.980	8.797.595
<u>Fondos Comunes de Inversión</u>				
F.C.I. Cohen Renta Fija Clase B	401.258	5,229072	2.098.209	3.661.657
F.C.I. AL Ahorro Plus Clase B	804.713	5,088428	4.094.725	6.449.464
F.C.I. Pellegrini Renta Fija Clase B	3.671.069	0,796691	2.924.708	4.957.400
F.C.I. Convexity Pesos Plus Clase B	1.038.615	2,471275	2.566.703	2.698.252
F.C.I. Gainvest Crecimiento III Cl B	2.276.824	1,420000	3.233.090	-
F.C.I. Cohen Cobertura Clase B	510.972	2,682169	1.370.514	5.179.710
F.C.I. Cohen Abierto Pymes Clase B	1.518.638	3,721548	5.651.684	2.299.502
F.C.I. Quinquela Estratégico Clase B	611.627	2,208870	1.351.005	1.266.531
F.C.I. Consultatio Ahorro Plus Clase B	450.995	4,123093	1.859.494	2.216.744
F.C.I. AL Abierto Pymes Clase B	399.921	3,999702	1.599.566	1.509.387
F.C.I. Consultatio Abierto Pymes Clase B	624.374	2,556711	1.596.344	1.502.471
F.C.I. RJ Delta Ahorro Plus Clase B	163.665	4,838000	791.813	247.306
			29.137.855	31.988.424
<u>Letras del B.C.R.A. (a)</u>				
LEBAC INTERNA - Vencimiento 18/04/2018	11.515.769	0,988346	11.381.568	15.160.252
LEBAC INTERNA - Vencimiento 18/04/2018	9.666.000	0,987259	9.542.843	-
LEBAC INTERNA - Vencimiento 16/05/2018	8.327.635	0,969058	8.069.961	5.663.926
LEBAC INTERNA - Vencimiento 21/06/2018	-	-	-	3.795.071
LEBAC INTERNA - Vencimiento 21/06/2018	6.800.000	0,9490223	6.453.352	6.072.885
			35.447.724	30.692.134

Firmado a efectos de su identificación
con nuestro informe de fecha 21/05/2018


Virginia Alicia Matias
Presidente
Comision Fiscalizadora

Firmado a efectos de su identificación
con nuestro informe de fecha 21/05/2018
LISICKI, LITVIN Y ASOCIADOS
C P C E C A B A T° II - F° 132


Dra. GERALDINE A GIACHELLO
Socia
Contadora Pública U B A
C P C E C A B A T° 305 - F° 131


NICOLAS PARRONDO
Presidente
Consejo de Administración

INTEGRA PYMES S.G.R.

ANEXO I (Continuación)

INVERSIONES (Continuación)

AL 31 DE MARZO DE 2018

COMPARATIVO CON EL EJERCICIO ANTERIOR

(Cifras expresadas en pesos)

Inversiones	Cantidad (Cuotapartes /VN)	Cotización / Valor Unitario	Saldos al 31/03/2018	Saldos al 31/12/2017
Títulos Públicos				
Bonos Nación Argentina en Dólares 8.75% - Vto. Mayo 2024 (Anexo IV)	525.097	23,4000	12.287.270	1.791.310
Bonos Nación Argentina en Dólares 2.4% - BONAD 2018 (Anexo IV)	-	-	-	5.553.802
DICA / Bono con Descuento Dólares 8.28% Vto. 2033 (Anexo IV)	130.698	31,5000	4.116.988	2.528.748
Letras de la Municipalidad de Córdoba XXV en Pesos Vto. Febrero 2018 (a)	-	-	-	1.542.000
Bonos Nación Argentina en Dólares 8.75% - BONAR 2020 (Anexo IV)	-	-	-	6.264.050
Bonos Buenos Aires 2024 (L. NY.) (PBM24) (Anexo IV)	150.000	22,5000	3.375.000	3.417.750
T.D Público Pcia de Chubut Cl.1 (Anexo IV)	-	-	-	3.855.186
			19.779.258	24.952.846
Fideicomisos Financieros (a)				
VD FF Megabono Crédito 162 Cl. "B" en Pesos	-	-	-	1.154.082
VD FF AMARGOT II Cl. "A" en Pesos	174.920	1,053948	184.356	171.468
VD FF MIS 5 en Pesos	600.000	0,308827	185.296	711.609
VD FF Sensei III en Pesos	-	-	-	328.612
VD FF Garbarino 137 Cl. "B" en Pesos	1.500.000	1,107500	1.661.250	1.552.030
VD FF AGL XI "B" en Pesos	361.819	0,316843	114.639	420.442
VD FF TARJETA ELEBAR XXII en Pesos	1.200.000	1,088877	1.306.653	1.225.444
VD FF Fidebica XLIX V en Pesos	991.470	1,087270	1.077.996	1.010.447
VD FF Fidebica L en Pesos	1.000.000	0,635459	635.459	818.722
			5.165.649	7.392.856
Obligaciones Negociables (a)				
GPAT Compañía Financiera 26 Cl. A V. 24/01/2018 en Pesos	-	-	-	1.562.849
Fiplasto – Clase I en Pesos	998.750	1,015342	1.014.073	1.014.938
			1.014.073	2.577.787
Subtotal Inversiones del Fondo de Riesgo			104.593.038	106.763.346
Total Inversiones			105.887.183	108.072.423


(a) Inversiones valuadas al criterio de costo más tasa interna de rendimiento devengado al cierre del período o ejercicio, según corresponda.

Firmado a efectos de su identificación
con nuestro informe de fecha 21/05/2018



Virginia Alicia Matias
Presidente
Comisión Fiscalizadora
Firmado a efectos de su identificación

Firmado a efectos de su identificación
con nuestro informe de fecha 21/05/2018
LISICKY LITVIN Y ASOCIADOS
C P C E C A B A T° II - F° 132



Dra. GERALDINE A. GIACHELLO
Socia
Contadora Pública U B A
C P C E C A B A T° 305 - F° 131



NICOLAS PARRONDO
Presidente
Consejo de Administración

INTEGRA PYMES S.G.R.

ANEXO II

BIENES DE USO

CORRESPONDIENTES AL PERÍODO DE TRES MESES FINALIZADO EL 31 DE MARZO DE 2018

COMPARATIVO CON EL EJERCICIO ANTERIOR

(Cifras expresadas en pesos)

Cuenta Principal	Valor de Origen			Depreciaciones			Neto Residual				
	Al Inicio del Ejercicio	Altas del Periodo	Bajas del Periodo	Al Cierre del Periodo	Años de Vida útil	Al Inicio del Periodo	Del Periodo	Bajas del Periodo	Al Cierre del Periodo	31/03/2018	31/12/2017
Equipos de Computación	96.100	-	-	96.100	3	(43.341)	(7.899)	-	(51.240)	44.860	52.759
Instalaciones	8.522	-	-	8.522	10	(1.457)	(211)	-	(1.668)	6.854	7.065
Muebles y útiles	32.850	-	-	32.850	10	(1.818)	(810)	-	(2.628)	30.222	31.032
Totales al 31/03/2018	137.472	-	-	137.472		(46.616)	(8.920)	-	(55.536)	81.936	
Totales al 31/12/2017	93.861	43.611	-	137.472		(14.301)	(32.315)	-	(46.616)		90.856

Firmado a efectos de su identificación con nuestro informe de fecha 21/05/2018

USICMA LITVINI Y ASOCIADOS
C.P.C.E.C.A.B.A. T° II - F° 132

Firmado a efectos de su identificación con nuestro informe de fecha 21/05/2018

USICMA LITVINI Y ASOCIADOS
C.P.C.E.C.A.B.A. T° II - F° 132

Vignina Alicia Matias
Presidente
Comisión Fiscalizadora

Dra GERALDINEA GIACHELLO
Secretaria
Comisadora Pública U.B.A.
C.P.C.E.C.A.B.A. T° 305 - F° 131

NICOLÁS PARRONDO
Presidente
Consejo de Administración

INTEGRA PYMES S.G.R.

ANEXO III

ACTIVOS INTANGIBLES


CORRESPONDIENTES AL PERÍODO DE TRES MESES FINALIZADO EL 31 DE MARZO DE 2018

COMPARATIVO CON EL EJERCICIO ANTERIOR


(Cifras expresadas en pesos)


Cuenta Principal	Valor de Origen			Amortizaciones			Neto Residual				
	Al Inicio del Ejercicio	Altas del Período	Transferencias del Período	Al Cierre del Período	Años de Vida útil	Al Inicio del Ejercicio	Del Período	Bajas del Período	Al Cierre del Período	31/03/2018	31/12/2017
Software	209.553	-	-	209.553	5	(89.580)	(17.223)	-	(106.803)	102.750	119.973
Costos de Organización	245.763	-	-	245.763	5	(74.665)	(12.120)	-	(86.785)	158.978	171.098
Totales al 31/03/2018	455.316	-	-	455.316		(164.245)	(29.343)	-	(193.588)	261.728	
Totales al 31/12/2017	455.316	-	-	455.316		(45.241)	(119.004)	-	(164.245)		291.071

Firmado a efectos de su identificación con nuestro informe de fecha 21/05/2018
LISCKY ZITVINY Y ASOCIADOS
C.P.C.E.C.A.B.A. T° 11 - F° 132


Virginia Alicia Matias
Presidente
Comisión Fiscalizadora

Firmado a efectos de su identificación con nuestro informe de fecha 21/05/2018
LISCKY ZITVINY Y ASOCIADOS
C.P.C.E.C.A.B.A. T° 11 - F° 132


Dr. GERALDINE A. GIACHELLO
Socia
Contadora Pública U.B.A.
C.P.C.E.C.A.B.A. T° 305 - F° 131


NICOLÁS PARRONDO
Presidente
Consejo de Administración

INTEGRA PYMES S.G.R.

ANEXO IV

ACTIVOS EN MONEDA EXTRANJERA

AL 31 DE MARZO DE 2018


COMPARATIVO CON EL EJERCICIO ANTERIOR

Rubros	Moneda	Monto en ME/VN	Tipo de Cambio/ Cotización al 31/03/2018	Monto en \$ al 31/03/2018	Monto en \$ al 31/12/2017
ACTIVO					
ACTIVO CORRIENTE					
Inversiones (Anexo I)					
Inversiones del Fondo de Riesgo					
Banco Galicia Cuenta Corriente	Dólares	332,97	20,0498	6.676	6.247
Bonos Nación Argentina en Dólares 8.75% - Vto. Mayo 2024	Dólares	525.097	23,4000	12.287.270	1.791.310
Bonos Nación Argentina en Dólares 2.4% - BONAD 2018	Dólares	-	-	-	5.553.802
DICA / Bono con Descuento Dólares 8.28% Vto. 2033	Dólares	130.698	31,5000	4.116.988	2.528.748
Bonos Nación Argentina en Dólares 8.75% - BONAR 2020	Dólares	-	-	-	6.264.050
Bonos Buenos Aires 2024 (L. NY.) (PBM24)	Dólares	150.000	22,5000	3.375.000	3.417.750
T.D Público Pcia. de Chubut Cl.1	Dólares	-	-	-	3.855.186
Total Inversiones				19.785.934	23.417.093
Total del Activo Corriente en Moneda Extranjera				19.785.934	23.417.093
Total del Activo en Moneda Extranjera				19.785.934	23.417.093

Firmado a efectos de su identificación con nuestro informe de fecha 21/05/2018


Virginia Alicia Matias
Presidente
Comisión Fiscalizadora

Firmado a efectos de su identificación con nuestro informe de fecha 21/05/2018
LISICILITVIN Y ASOCIADOS
C P C E C A B A T° II - F° 132


Dra. GERALDINE A. GIACHELLO
Socia
Contadora Pública U B A
C P C E C A B A T° 305 - F° 131


NICOLAS PARRONDO
Presidente
Consejo de Administración

INTEGRA PYMES S.G.R.

ANEXO V


PREVISIONES

COMPARATIVO CON EL EJERCICIO ANTERIOR

(Cifras expresadas en pesos)


Rubros	Saldos al inicio del ejercicio	Aumentos	Disminuciones	Saldos al 31/03/2018	Saldos al 31/12/2017
Del Activo					
Previsión por deudores incobrables sobre garantías afrontadas (Nota 3.3)	-	230.000	-	230.000	-
Del Pasivo					
Previsión por incobrabilidad sobre Retiros efectuados (Nota 3.7)	-	(44.000)	-	(44.000)	-
Del Patrimonio Neto					
Previsión por incobrabilidad del Fondo de Riesgo Contingente	-	(186.000)	-	(186.000)	-
Total al 31/03/2018	<u>-</u>	<u>-</u>	<u>-</u>	<u>-</u>	
Total al 31/12/2017	<u>-</u>	<u>-</u>	<u>-</u>		<u>-</u>

Firmado a efectos de su identificación con nuestro informe de fecha 21/05/2018




Virginia Alicia Matias
Presidente
Comisión Fiscalizadora

Firmado a efectos de su identificación con nuestro informe de fecha 21/05/2018
LISICKI, LITVIN Y ASOCIADOS
C P C E C A B A T° II - F° 132



Dra. GERALDINE A. GIACHELLO
Socia
Contadora Pública U B A
C P C E C A B A T° 305 - F° 131



NICOLAS PARRONDO
Presidente
Consejo de Administración

INTEGRA PYMES S.G.R.


ANEXO VI

**INFORMACION REQUERIDA POR EL ARTÍCULO 64, INC b) DE LA LEY N° 19.550
CORRESPONDIENTES AL PERÍODO DE TRES MESES FINALIZADO EL 31 DE MARZO DE 2018
COMPARATIVO CON EL MISMO PERÍODO DEL EJERCICIO ANTERIOR**


(Cifras expresadas en pesos)


Conceptos	Gastos de Comercialización S.G.R.	Gastos de Administración S.G.R.	Otros Egresos Netos del Fondo de Riesgo	Totales al 31/03/2018	Totales al 31/03/2017
Comisiones Originadores	2.036.433	-	-	2.036.433	-
Remuneraciones	-	632.739	-	632.739	796.86
Impuestos, Tasas y Contribuciones	66.847	243.033	205.697	515.577	282.84
Honorarios Profesionales	-	448.429	-	448.429	874.53
Cargas Sociales	-	210.448	-	210.448	192.91
Honorarios Consejo de Administración	-	150.000	-	150.000	-
Costo Operativo Caja de Valores	-	136.365	-	136.365	13.12
Gastos y Comisiones Bursátiles	-	-	105.924	105.924	18.13
Alquileres y Expensas	-	98.459	-	98.459	-
Gastos de Certificaciones y Publicaciones	-	90.813	-	90.813	81.31
Gastos de Oficina	-	36.380	-	36.380	12.66
Amortización de Activos Intangibles (Anexo III)	-	29.343	-	29.343	29.34
Honorarios Comisión Fiscalizadora	-	25.562	-	25.562	-
Servicios de Informática	-	23.100	-	23.100	21.38
Gastos y Comisiones Bancarias	-	11.156	10.600	21.756	5.48
Telefonía, Correo y Otros Servicios	-	21.432	-	21.432	6.00
Otros Gastos en Personal	-	12.704	-	12.704	-
Depreciación de Bienes de Uso (Anexo II)	-	8.920	-	8.920	7.22
Movilidad y Viáticos	-	3.942	-	3.942	2.56
Gastos de representación	-	1.541	-	1.541	-
Intereses Pagados	-	42	-	42	9.50
Totales 31/03/2018	2.103.280	2.184.408	322.221	4.609.909	
Totales 31/03/2017	697.982	1.454.754	201.178		2.353.91

Firmado a efectos de su identificación con nuestro informe de fecha 21/05/2018


Virginia Alicia Matias
Presidente
Comisión Fiscalizadora

Firmado a efectos de su identificación con nuestro informe de fecha 21/05/2018
LISIUKI, LITVIN Y ASOCIADOS
C P C E C A B A T° II - F° 132


Dra. GERALDINE A. GIACHELLO
Socia
Contadora Pública U B A
C P C E C A B A T° 305 - F° 131


NICOLAS PARRONDO
Presidente
Consejo de Administración

INTEGRA PYMES S.G.R.

ANEXO VII

CUENTAS DE ORDEN

CORRESPONDIENTES AL PERÍODO DE TRES MESES FINALIZADO EL 31 DE MARZO DE 2018 COMPARATIVO CON EL EJERCICIO ANTERIOR

(Cifras expresadas en pesos)


Rubros	Saldos al 31/03/2018	Saldos al 31/12/2017
<u>Deudoras</u>		
Socios Participes por Garantías Otorgadas Financieras	273.732.720	239.393.817
Total Socios Participes por Garantías Otorgadas	273.732.720	239.393.817
Contragarantías Recibidas de Socios Participes (a)		
Fianzas	150.290.697	140.318.138
Prendas	19.420.311	24.033.563
Hipotecas	104.021.712	75.042.116
Total Contragarantías Recibidas de Socios Participes	273.732.720	239.393.817
Total de Cuentas de Orden Deudoras	547.465.440	478.787.634
<u>Acreeedoras</u>		
Garantías Otorgadas a Terceros	(273.732.720)	(239.393.817)
Acreeedores por Garantías Recibidas	(273.732.720)	(239.393.817)
Total de Cuentas de Orden Acreeedoras	(547.465.440)	(478.787.634)


- (a) Adicionalmente a lo expuesto al 31 de marzo de 2018, se recibieron fianzas personales de terceros y otras garantías relacionados con socios participes por \$ 1.362.419.816 y \$ 11.700.0000, respectivamente. El monto total de contragarantías recibidas de socios participes al 31 de marzo de 2018 asciende a \$ 1.647.852.536
- Adicionalmente a lo expuesto, al 31 de diciembre de 2017, se recibieron fianzas personales de terceros y otras garantías relacionados con socios participes por \$ 1.139.647.678 y 12.425.000, respectivamente. El monto total de contragarantías recibidas de socios participes al 31 de diciembre de 2017 asciende a \$ 1.391.466.495.

Firmado a efectos de su identificación
con nuestro informe de fecha 21/05/2018


Virginia Alicia Matías
Presidente
Comisión Fiscalizadora

Firmado a efectos de su identificación
con nuestro informe de fecha 21/05/2018
LISICKI, LITVIN Y ASOCIADOS
C P C E C A B A T° II - F° 132


Dra. GERALDINE A. GIACHELLO
Socia
Contadora Pública U B A
C P C E C A B A T° 305 - F° 131


NICOLAS PARRONDO
Presidente
Consejo de Administración