



BOLETÍN DIARIO

MERCADO DE CAPITALES

AÑO LXXVI - 15.962 - 11/03/2013

Títulos de Renta Fija Fuente: MerVaRos

BCOR3			
72 Hs 12:00	18.044,0000	89,000%	16.059,16
B.C.D.BS.AS.B2014			
72 Hs 14:40	202.176,0000	93,300%	188.630,21
TGLC1			
Cdo.I 14:41	307.063,4714	103,086%	316.539,45

TGLC2

Cdo.I 15:04 306.761,0000 102,208% 313.534,28

Resumen estadístico MerVaRos Fuente: MerVaRos

	Valor nominal	Valor efvo. (\$)
Títulos de renta fija	834.044	834.763,10
Cauciones	153	9.388.331,44
Totales		10.223.094,54

Resumen cauciones bursátiles - Operado en \$ Fuente: MerVaRos

Plazo (días)	Fecha vencimiento	Tasa promedio	Cantidad operac.	Monto contado	Monto futuro
7	18/03/2013	12,92	103	7.535.144,36	7.553.820,41
8	19/03/2013	13,50	27	377.247,55	378.363,79
9	20/03/2013	13,00	3	321.278,76	322.308,61
10	21/03/2013	13,71	6	97.957,09	98.325,05
14	25/03/2013	13,00	3	79.291,03	79.686,40
23	03/04/2013	13,50	1	54.100,00	54.560,22
28	08/04/2013	14,30	7	691.300,00	698.883,40
30	10/04/2013	14,50	3	200.000,00	202.383,56
Totales:			153	9.356.318,79	9.388.331,44

Negociación de Cheques de Pago Diferido Fuente: MerVaRos

Totales Operados		11/03/2013						
Vencimiento	Plazo	Tasa Mínima	Tasa Máxima	Tasa Promedio	Monto Nominal	Monto Liquidado	Cant.	
15/04/2013	35	19,00	19,00	19,00	67.264,57	65.993,52	1	
20/04/2013	40	16,75	16,75	16,75	4.000,00	3.920,83	1	
25/04/2013	45	19,00	20,00	19,50	69.009,00	67.210,98	2	
26/04/2013	46	19,00	20,00	19,50	40.000,00	38.952,82	2	
30/04/2013	50	16,75	16,75	16,75	3.500,00	3.416,89	1	
02/05/2013	52	17,25	17,25	17,25	4.900,00	4.773,66	1	
10/05/2013	60	16,00	16,00	16,00	25.000,00	24.317,77	1	
15/05/2013	65	16,00	16,00	16,00	11.316,50	10.993,62	1	
20/05/2013	70	16,00	16,00	16,00	33.890,76	32.853,84	1	
22/05/2013	72	19,50	19,50	19,50	20.000,00	19.239,39	1	
23/05/2013	73	19,50	19,50	19,50	20.000,00	19.209,77	1	
24/05/2013	74	19,50	19,50	19,50	20.000,00	19.199,92	1	
27/05/2013	77	19,50	19,50	19,50	10.000,00	9.595,04	1	
31/05/2013	81	16,25	16,25	16,25	11.316,50	10.903,87	1	
10/06/2013	91	16,50	16,50	16,50	11.938,50	11.456,85	2	
15/06/2013	96	16,50	16,50	16,50	11.316,50	10.827,06	1	
18/06/2013	99	17,50	17,50	17,50	5.221,07	4.970,83	1	
30/06/2013	111	17,50	17,50	17,50	21.318,52	20.213,69	2	
02/07/2013	113	21,00	21,00	21,00	30.000,00	28.138,25	1	
03/07/2013	114	18,00	18,00	18,00	13.000,00	12.296,57	1	
10/07/2013	121	18,00	18,00	18,00	13.000,00	12.256,55	1	
26/07/2013	137	21,00	21,00	21,00	132.031,00	122.123,92	6	
30/07/2013	141	18,00	18,00	18,00	67.540,90	63.091,64	4	
31/07/2013	142	18,00	18,00	18,00	47.000,00	43.883,66	2	
16/08/2013	158	18,75	18,75	18,75	108.279,66	99.913,60	2	
17/08/2013	159	18,75	18,75	18,75	91.313,68	84.218,56	2	
18/08/2013	160	18,75	18,75	18,75	18.273,54	16.853,68	1	
20/08/2013	162	18,75	18,75	18,75	130.682,19	120.528,11	8	
25/08/2013	167	18,75	18,75	18,75	60.272,33	55.431,57	5	
Totales:					1.101.385,22	1.036.786,46	55	



Precios de cierre del Mercado de Valores de Buenos Aires - Fuente: Bolsar 11-3-13

PANEL MERVAL

Especie	Pl.	Anterior	Apertura	Mínimo	Máximo	Último	Var. %	Nominal	Efectivo	Hora
ALUA		2,66	2,64	2,61	2,67	2,67	+ 0,4	170.863	451.814	16:55
APBR	CI	70,00	69,00	69,00	69,00	69,00	- 1,4	610	42.090	11:59
APBR		70,20	68,75	68,75	71,00	71,00	+ 1,1	47.431	3M300	16:59
BMA	48	11,95	12,70	12,70	12,70	12,70	+ 6,3	630	8.001	12:18
BMA		12,90	12,75	12,60	12,90	12,90		121.849	1M561	16:49
COME	CI	0,58	0,61	0,61	0,64	0,64	+10,3	283.750	180.161	13:36
COME		0,586	0,587	0,587	0,645	0,63	+ 7,5	3M806	2M407	16:59
EDN	48	0,944	0,91	0,91	0,91	0,91	- 3,6	4.305	3.917	13:13
EDN		0,928	0,928	0,89	0,93	0,91	- 1,9	940.794	856.740	16:54
ERAR	CI	1,81	1,79	1,78	1,79	1,79	- 1,1	72.189	129.020	13:01
ERAR		1,80	1,79	1,77	1,81	1,81	+ 0,6	637.810	1M143	16:55
FRAN		12,00	11,80	11,75	12,00	11,80	- 1,7	53.421	631.932	16:53
GGAL	48	4,38	4,58	4,58	4,58	4,58	+ 4,6	3.450	15.801	13:22
GGAL	CI	4,68	4,62	4,59	4,63	4,60	- 1,7	154.000	708.719	15:51
GGAL		4,66	4,63	4,57	4,67	4,65	- 0,2	1M684	7M752	17:00
PAMP	48	1,16	1,23	1,23	1,23	1,23	+ 6,0	3.075	3.782	12:00
PAMP	CI	1,20	1,24	1,24	1,24	1,24	+ 3,3	50.000	62.000	14:28
PAMP		1,24	1,23	1,20	1,24	1,22	- 1,6	892.885	1M087	16:59
PESA	CI	3,67	4,00	4,00	4,03	4,03	+ 9,8	24.521	98.274	15:27
PESA		4,00	4,00	4,00	4,10	4,05	+ 1,3	315.629	1M276	16:56
TECO2	CI	24,20	24,50	24,40	24,60	24,40	+ 0,8	5.725	140.070	15:25
TECO2		24,15	24,10	24,10	24,65	24,65	+ 2,1	263.451	6M430	16:59
TS	CI	166,25	166,00	166,00	168,50	168,40	+ 1,3	3.331	557.986	15:31
TS		167,50	166,30	166,00	170,00	170,00	+ 1,5	35.105	5M896	16:59
YFPD	CI	121,00	119,60	119,60	123,00	123,00	+ 1,7	6.539	793.788	15:29
YFPD		120,00	119,00	118,00	124,00	123,00	+ 2,5	71.054	8M609	17:00

PANEL GENERAL

Especie	Pl.	Anterior	Apertura	Mínimo	Máximo	Último	Var. %	Nominal	Efectivo	Hora
AGRO		2,69	2,67	2,67	2,67	2,67	- 0,7	6.868	18.311	16:44
APSA		33,80	34,00	34,00	34,00	34,00	+ 0,6	361	12.273	14:00
BHIP		1,39	1,39	1,36	1,39	1,37	- 1,4	34.097	46.845	16:58
BOLT		2,38	2,35	2,35	2,35	2,35	- 1,3	4.300	10.114	16:38
BPAT		3,70	3,67	3,67	3,67	3,67	- 0,8	3.000	11.010	15:41
BRIO		7,83	7,50	7,50	7,65	7,65	- 2,3	3.509	26.524	16:53
CADO		5,60	5,65	5,50	5,65	5,60		12.408	69.138	16:59
CAPU		2,08	2,00	1,89	2,08	2,08		16.705	33.066	16:54
CARC		1,38	1,38	1,38	1,38	1,38		5.053	6.973	14:00
CELU		3,65	3,50	3,50	3,59	3,59	- 1,6	7.796	27.561	16:32
CEPU2		11,70	12,00	11,90	12,00	12,00	+ 2,6	1.297	15.518	16:57
CGPA2		1,10	1,10	1,10	1,10	1,10		2.000	2.200	12:26
CRES		7,55	7,50	7,50	7,50	7,50	- 0,7	5.386	40.395	15:59
DYCA		4,30	4,30	4,30	4,30	4,30		3.500	15.050	15:23
ESTR		3,05	3,00	3,00	3,00	3,00	- 1,6	1.719	5.157	16:17
FIPL		1,53	1,55	1,55	1,59	1,58	+ 3,3	24.749	38.903	14:00
GALI		8,40	8,41	8,41	8,76	8,76	+ 4,3	2.287	19.924	16:50
GAMI		13,90	13,90	13,70	14,00	13,70	- 1,4	937	13.044	16:43
GARO		5,88	5,80	5,80	5,89	5,83	- 0,9	47.215	274.801	17:00
GCLA		9,70	9,80	9,70	9,80	9,70		3.300	32.110	14:12
GRIM		5,75	5,55	5,25	5,55	5,40	- 6,1	8.017	43.108	16:52
INDU		1,62	1,61	1,55	1,61	1,60	- 1,2	57.050	90.774	16:56
IRSA		7,65	7,61	7,40	7,61	7,50	- 2,0	6.353	47.658	16:14
JMIN		4,25	4,25	4,25	4,25	4,25		700	2.975	12:13
LEDE		5,82	5,75	5,75	5,85	5,85	+ 0,5	13.086	75.905	16:56
LONG		1,99	1,94	1,83	1,94	1,86	- 6,5	20.486	37.940	16:58
MIRG	CI	108,00	107,20	107,20	107,20	107,20	- 0,7	500	53.600	14:43
MIRG		108,95	108,00	105,00	108,95	108,40	- 0,5	10.683	1M141	16:58
MOLI		25,80	25,70	25,00	26,50	26,10	+ 1,2	14.441	372.541	16:43
PATA		5,40	5,40	5,30	5,40	5,30	- 1,9	6.949	37.346	16:24
PATY		9,95	9,90	9,90	10,00	10,00	+ 0,5	3.268	32.507	16:45
POLL		0,197	0,198	0,19	0,20	0,20	+ 1,5	57.273	11.192	16:56
REP		175,00	175,00	175,00	180,00	177,00	+ 1,1	234	41.570	15:47
RIGO		21,50	21,50	21,50	21,50	21,50		179	3.848	12:09
ROSE		2,30	2,30	2,27	2,32	2,32	+ 0,9	4.465	10.181	16:45
SAMI		5,60	5,80	5,25	5,80	5,25	- 6,3	15.533	85.396	16:53
SEMI		1,35	1,30	1,30	1,35	1,35		3.635	4.790	16:59
STD		63,00	62,50	62,50	63,70	63,70	+ 1,1	1.841	116.301	16:11
STHE	CI	2,00	1,56	1,56	1,57	1,57	- 21,5	5.277	8.246	15:32
STHE		1,71	1,56	1,52	1,60	1,53	- 10,5	131.277	203.595	16:54
TEF		118,00	118,00	118,00	118,00	118,00		1.616	190.688	14:18
TGLT		7,50	8,00	8,00	8,00	8,00	+ 6,7	775	6.200	15:30
TGNO4		0,80	0,78	0,78	0,79	0,79	- 1,3	18.987	14.891	16:31
TGSU2		2,72	2,72	2,72	2,72	2,72		1.360	3.699	14:34
TRAN		0,69	0,685	0,675	0,686	0,675	- 2,2	518.544	352.277	16:58

RENTA FIJA

Especie	Pl.	Anterior	Apertura	Mínimo	Máximo	Último	Var. %	Nominal	Efectivo	Hora
AA17	48	661,00	682,75	682,75	682,75	682,75	+ 3,3	17.340	118.388	13:30
AA17	24	660,00	681,75	681,75	683,00	683,00	+ 3,5	21.500	146.763	15:44
AA17	CI	677,00	681,00	681,00	687,00	683,75	+ 1,0	1M805	12M321	15:47
AA17		682,00	688,00	680,50	688,00	687,50	+ 0,8	8M806	60M263	16:51
AA17C	CI	83,45	82,55	82,55	83,335	83,305	- 0,2	218.918	182.000	15:27



Precios de cierre del Mercado de Valores de Buenos Aires - Fuente: Bolsar

11-3-13

RENTA FIJA										
Especie	Pl.	Anterior	Apertura	Mínimo	Máximo	Último	Var. %	Nominal	Efectivo	Hora
AA17D	CI	85,50	87,00	87,00	88,00	88,00	+ 2,9	96.818	84.300	15:07
AA17D		86,70	87,00	87,00	88,00	87,75	+ 1,2	291.192	254.807	16:59
AE14		103,90	103,90	103,90	104,40	104,30	+ 0,4	67M228	69M960	16:56
AE14C	CI	13,06	12,96	12,96	12,96	12,96	- 0,8	4M969	644.058	11:33
AS13	24	820,323	829,00	829,00	829,00	829,00	+ 1,1	200.700	1M663	15:13
AS13	CI	850,00	850,00	850,00	850,00	854,00	+ 0,5	15.000	127.620	15:57
AS13		824,00	826,00	826,00	830,00	829,25	+ 0,6	939.965	7M789	16:48
AS13D		104,00	105,50	105,50	106,00	106,00	+ 1,9	140.800	148.867	15:58
AS15		128,25	128,00	128,00	128,60	128,40	+ 0,1	965.631	1M238	16:51
BARX1		310,00	320,00	320,00	320,00	320,00	+ 3,2	10.000	32.000	11:47
BD2C4		547,00	547,00	547,00	547,00	547,00		16.000	87.520	16:33
BDC14	48	532,00	553,00	553,00	553,00	553,00	+ 3,9	10.000	55.300	14:10
BDC14	CI	551,00	551,00	551,00	551,00	551,00		1.000	5.510	14:39
BDC14		554,00	553,00	551,00	553,00	552,00	- 0,4	182.000	1M005	16:58
BDED	48	650,00	684,00	684,00	684,00	684,00	+ 5,2	3.000	20.520	14:18
BDED	CI	641,00	682,50	682,00	683,00	682,00	+ 6,4	19.200	131.032	15:10
BDED		682,50	689,00	682,00	690,00	690,00	+ 1,1	1M118	7M653	16:59
BP15		740,00	738,00	732,00	738,00	732,00	- 1,1	200.000	1M470	12:31
BP18		573,00	559,00	559,00	571,50	568,00	- 0,9	300.000	1M698	16:07
BPLE		410,00	410,00	410,00	412,00	412,00	+ 0,5	61.623	252.766	15:55
BPMD		410,00	410,00	410,00	415,00	414,00	+ 1,0	15.100	62.310	15:32
CN13		543,00	542,00	540,00	542,00	540,00	- 0,6	62.000	335.650	15:36
CO13		525,50	525,00	525,00	525,00	525,00	- 0,1	10.000	52.500	15:50
CO13	48	511,554	525,00	525,00	525,00	525,00	+ 2,6	990.000	5M197	15:53
CO17		599,90	599,50	595,00	599,50	595,00	- 0,8	699.441	4M170	16:59
CUAP		76,00	78,00	78,00	78,00	78,00	+ 2,6	32.743	25.539	14:41
DIA0		710,00	730,00	730,00	730,00	730,00	+ 2,8	4.150	30.295	16:46
DICA	CI	692,00	735,00	735,00	735,00	735,00	+ 6,2	1.000	7.350	13:04
DICA		730,00	730,00	730,00	752,00	746,00	+ 2,2	51.788	382.366	16:58
DICP		142,00	142,00	142,00	142,90	142,90	+ 0,6	3M845	5M481	16:40
DICY		706,00	710,00	710,00	720,00	720,00	+ 2,0	9.000	64.500	16:52
DIY0		700,00	705,00	701,00	710,00	710,00	+ 1,4	141.925	996.817	16:54
NF18		282,55	283,45	283,00	284,25	284,25	+ 0,6	1M487	4M213	16:46
PAA0		295,00	295,00	295,00	299,00	299,00	+ 1,4	104.902	310.260	16:16
PARA	48	290,00	300,50	300,50	300,50	300,50	+ 3,6	26.975	81.059	13:25
PARA		298,00	300,00	297,00	302,00	302,00	+ 1,3	392.780	1M181	16:56
PARAC	CI	36,02	37,07	37,07	37,07	37,07	+ 2,9	26.975	10.000	13:19
PARP		45,30	46,25	45,85	46,25	45,85	+ 1,2	157.785	72.575	16:44
PARY		289,00	292,00	292,00	295,00	295,00	+ 2,1	720.754	2M104	16:59
PAY0		280,00	290,00	290,00	290,00	290,00	+ 3,6	2.410	6.989	14:14
PBG13		521,10	523,00	521,00	523,00	522,00	+ 0,2	21.000	109.540	16:36
RA13		820,00	830,00	827,00	833,00	833,00	+ 1,6	178.275	1M479	16:59
RA13D		104,00	104,50	104,50	106,00	106,00	+ 1,9	41.675	43.742	14:18
RO15	48	732,00	734,00	734,00	734,00	734,00	+ 0,3	3.080	22.607	12:11
RO15	24	730,00	734,00	724,35	734,00	724,35	- 0,8	52.085	377.904	13:24
RO15	CI	728,10	732,50	732,50	738,00	736,50	+ 1,2	5M046	37M097	15:56
RO15		732,75	734,00	733,50	741,00	741,00	+ 1,1	12M594	92M727	17:00
RO15C	CI	88,70	89,00	88,75	89,40	89,25	+ 0,6	1M012	903.138	15:51
RO15C		88,90	89,50	89,50	89,50	89,50	+ 0,7	8.259	7.386	16:58
RO15D	CI	93,10	93,00	93,00	95,00	94,60	+ 1,6	869.115	821.035	15:53
RO15D		93,30	93,20	93,00	95,30	95,25	+ 2,1	867.206	818.507	16:57
TGLC2		101,245	102,277	102,277	102,277	102,277	+ 1,0	16.000	16.364	14:52
TSEB1		503,666	526,012	526,012	526,012	526,012	+ 4,4	7.000	36.820	14:52
TUCS1		268,00	268,00	268,00	268,00	268,00		172.160	461.388	16:19
TUCS2		463,435	464,01	464,01	464,01	464,01	+ 0,1	563	2.610	15:43
TVPA	CI	45,20	45,00	45,00	45,50	45,50	+ 0,7	149.500	67.837	12:39
TVPA		45,50	45,45	45,45	45,90	45,90	+ 0,9	914.917	418.360	16:34
TVPE	CI	55,00	55,00	55,00	55,00	55,00		700.000	385.000	13:57
TVPE		55,10	55,10	55,10	55,25	55,10		1M689	931.331	16:56
TVPP		6,29	6,29	6,26	6,29	6,28	- 0,2	12M771	801.695	16:55
TVPY	CI	45,50	45,50	45,50	45,75	45,75	+ 0,5	62.300	28.446	15:13
TVPY		45,60	45,50	45,50	46,00	45,85	+ 0,5	13M065	5M991	16:59
TVPYD		6,00	5,90	5,90	5,90	5,90	- 1,7	808.038	47.674	15:51
TVY0	CI	44,75	44,82	44,82	44,82	44,82	+ 0,2	49.000	21.961	11:38
TVY0		45,50	45,50	45,50	46,00	46,00	+ 1,1	212.723	97.220	15:46

Cheques Autorizados para Cotizar - Sección II: de pago diferido patrocinados y avalados

Fuente: MerVaRos

Segmento	ID Cheque	Nro Cheque	Banco	Cod.	Suc.	Plaza	Emisión	Vencimiento	Acreditación	Monto
Avalado	60758	GARA150900606	GALICIA	007	89	Sin Inf.	Sin Inf.	15/09/2013	48hs	15.000,00
Avalado	60759	GARA250900417	GALICIA	007	121	Sin Inf.	Sin Inf.	25/09/2013	48hs	11.750,00
Avalado	60760	GARA300800634	GALICIA	007	123	Sin Inf.	Sin Inf.	30/08/2013	48hs	16.400,00
Avalado	60761	GARA300800635	NACION	011	92	Sin Inf.	Sin Inf.	30/08/2013	48hs	9.785,00
Avalado	60762	GARA200900558	NACION	011	121	Sin Inf.	Sin Inf.	20/09/2013	48hs	12.300,00
Avalado	60763	GARA270900243	NACION	011	121	Sin Inf.	Sin Inf.	27/09/2013	48hs	12.300,00
Avalado	60764	GARA150900607	NACION	011	379	Sin Inf.	Sin Inf.	15/09/2013	48hs	4.500,00
Avalado	60765	GARA250900418	NACION	011	379	Sin Inf.	Sin Inf.	25/09/2013	48hs	14.200,00
Avalado	60766	GARA250900419	NACION	011	405	Sin Inf.	Sin Inf.	25/09/2013	48hs	11.735,00
Avalado	60767	GARA270800336	BAPRO	014	195	Sin Inf.	Sin Inf.	27/08/2013	48hs	19.167,00
Avalado	60768	GARA270800337	BAPRO	014	195	Sin Inf.	Sin Inf.	27/08/2013	48hs	19.167,00



Cheques Autorizados para Cotizar - Sección II: de pago diferido patrocinados y avalados											Fuente: MerVaRos
Segmento	ID Cheque	Nro Cheque	Banco	Cod.	Suc.	Plaza	Emisión	Vencimiento	Acreditación	Monto	
Avalado	60769	GARA300800636	BAPRO	014	329	Sin Inf.	Sin Inf.	30/08/2013	48hs	14.000,00	
Avalado	60770	GARA060900182	BAPRO	014	447	Sin Inf.	Sin Inf.	06/09/2013	48hs	10.000,00	
Avalado	60771	GARA250900420	STANDARD	015	15	Sin Inf.	Sin Inf.	25/09/2013	48hs	12.614,00	
Avalado	60772	GARA300800637	CITI	016	237	Sin Inf.	Sin Inf.	30/08/2013	48hs	6.787,50	
Avalado	60773	GARA150900608	CITI	016	237	Sin Inf.	Sin Inf.	15/09/2013	48hs	6.787,50	
Avalado	60774	GARA200900559	FRANCES	017	12	Sin Inf.	Sin Inf.	20/09/2013	48hs	12.000,00	
Avalado	60775	GARA050900277	FRANCES	017	20	Sin Inf.	Sin Inf.	05/09/2013	48hs	2.520,54	
Avalado	60776	GARA160900314	FRANCES	017	481	Sin Inf.	Sin Inf.	16/09/2013	48hs	21.210,00	
Avalado	60778	GARA300800638	CORDOBA	020	382	Sin Inf.	Sin Inf.	30/08/2013	48hs	10.800,00	
Avalado	60779	GARA300800639	PATAGONIA	034	216	Sin Inf.	Sin Inf.	30/08/2013	48hs	14.897,07	
Avalado	60780	GARA140900313	SANTANDER	072	47	Sin Inf.	Sin Inf.	14/09/2013	48hs	30.000,00	
Avalado	60781	GARA310800668	SANTANDER	072	67	Sin Inf.	Sin Inf.	31/08/2013	48hs	10.000,00	
Avalado	60782	GARA150900609	SANTANDER	072	225	Sin Inf.	Sin Inf.	15/09/2013	48hs	12.500,00	
Avalado	60783	GARA030900214	SANTANDER	072	379	Sin Inf.	Sin Inf.	03/09/2013	48hs	11.863,00	
Avalado	60784	GARA300800640	SANTANDER	072	392	Sin Inf.	Sin Inf.	30/08/2013	48hs	12.000,00	
Avalado	60785	GARA010900172	LA PAMPA	093	320	Sin Inf.	Sin Inf.	01/09/2013	48hs	4.300,00	
Avalado	60786	GARA200900560	LA PAMPA	093	320	Sin Inf.	Sin Inf.	20/09/2013	48hs	23.495,00	
Avalado	60787	GARA200900561	CREDICOOP	191	91	Sin Inf.	Sin Inf.	20/09/2013	48hs	29.103,00	
Avalado	60788	GARA150900610	CREDICOOP	191	138	Sin Inf.	Sin Inf.	15/09/2013	48hs	15.172,00	
Avalado	60789	GARA300800641	CREDICOOP	191	276	Sin Inf.	Sin Inf.	30/08/2013	48hs	6.408,00	
Avalado	60790	GARA060900183	CREDICOOP	191	276	Sin Inf.	Sin Inf.	06/09/2013	48hs	6.408,00	
Avalado	60791	GARA130900209	CREDICOOP	191	276	Sin Inf.	Sin Inf.	13/09/2013	48hs	6.408,00	
Avalado	60792	GARA270800338	CREDICOOP	191	285	Sin Inf.	Sin Inf.	27/08/2013	48hs	5.500,00	
Avalado	60793	GARA310800669	CREDICOOP	191	340	Sin Inf.	Sin Inf.	31/08/2013	48hs	10.462,00	
Avalado	60794	GARA300800642	CREDICOOP	191	344	Sin Inf.	Sin Inf.	30/08/2013	48hs	6.768,33	
Avalado	60795	GARA140900314	CREDICOOP	191	345	Sin Inf.	Sin Inf.	14/09/2013	48hs	4.244,00	
Avalado	60796	GARA050900278	MACRO	285	108	Sin Inf.	Sin Inf.	05/09/2013	48hs	33.165,00	
Avalado	60797	GARA050900279	MACRO	285	374	Sin Inf.	Sin Inf.	05/09/2013	48hs	14.495,00	
Avalado	60798	GARA150900611	MACRO	285	780	Sin Inf.	Sin Inf.	15/09/2013	48hs	11.970,00	
Avalado	60799	GARA180900278	MACRO	285	782	Sin Inf.	Sin Inf.	18/09/2013	48hs	18.273,54	
Avalado	60800	GARA260800257	MACRO	285	858	Sin Inf.	Sin Inf.	26/08/2013	48hs	36.000,00	
Avalado	60801	GARA260900277	MACRO	285	858	Sin Inf.	Sin Inf.	26/09/2013	48hs	36.000,00	
Avalado	60802	GARA150900612	SANTA FE	330	24	Sin Inf.	Sin Inf.	15/09/2013	48hs	14.876,95	
Avalado	60803	GARA310800670	SANTA FE	330	57	Sin Inf.	Sin Inf.	31/08/2013	48hs	8.000,00	
Avalado	60804	GARA150900613	SANTA FE	330	57	Sin Inf.	Sin Inf.	15/09/2013	48hs	8.000,00	
Avalado	60805	GARA150900614	BERSA	386	16	Sin Inf.	Sin Inf.	15/09/2013	48hs	18.528,90	
Avalado	60806	GARA190300301	MACRO	285	756	Sin Inf.	Sin Inf.	19/03/2013	48hs	25.000,00	
Avalado	60807	GARA200300617	MACRO	285	756	Sin Inf.	Sin Inf.	20/03/2013	48hs	25.000,00	
Avalado	60808	GARA210300238	MACRO	285	756	Sin Inf.	Sin Inf.	21/03/2013	48hs	25.000,00	
Avalado	60809	ACPY310500346	CITI	016	ROSA	Sin Inf.	Sin Inf.	31/05/2013	48hs	32.000,00	
Avalado	60810	ACPY300400568	GALICIA	007	MATRI	Sin Inf.	Sin Inf.	30/04/2013	48hs	147.601,03	
Avalado	60812	ACPY100600234	GALICIA	007	LINCO	Sin Inf.	Sin Inf.	10/06/2013	48hs	5.000,00	
Avalado	60813	ACPY300600544	BAPRO	014	CACH	Sin Inf.	Sin Inf.	30/06/2013	48hs	10.000,00	
Avalado	60814	ACPY150500367	CORDOBA	020	JUSTI	Sin Inf.	Sin Inf.	15/05/2013	48hs	11.316,50	
Avalado	60815	ACPY310500345	CORDOBA	020	JUSTI	Sin Inf.	Sin Inf.	31/05/2013	48hs	11.316,50	
Avalado	60816	ACPY150600326	CORDOBA	020	JUSTI	Sin Inf.	Sin Inf.	15/06/2013	48hs	11.316,50	
Avalado	60817	ACPY300600545	CORDOBA	020	JUSTI	Sin Inf.	Sin Inf.	30/06/2013	48hs	11.318,52	
Avalado	60818	ACPY100600235	TUCUMAN	060	AGUIL	Sin Inf.	Sin Inf.	10/06/2013	48hs	6.938,50	
Avalado	60819	ACPY180600144	HSBC	150	BALC	Sin Inf.	Sin Inf.	18/06/2013	48hs	5.221,07	
Avalado	60820	ACPY100500266	CREDICOOP	191	VENA	Sin Inf.	Sin Inf.	10/05/2013	48hs	25.000,00	
Avalado	60821	ACPY200500296	CREDICOOP	191	VENA	Sin Inf.	Sin Inf.	20/05/2013	48hs	33.890,76	

Cheques Autorizados para Cotizar - Sección III: de pago diferido directos											Fuente: MerVaRos
Segmento	ID Cheque	Nro Cheque	Banco	Cod.	Suc.	Plaza	Emisión	Vencimiento	Acreditación	Monto	
No Garantizado	60719	31482261	NACION	011	532	2677	07/03/2013	08/04/2013	48hs	65.089,50	
No Garantizado	60721	43161927	NACION	011	397	2700	18/02/2013	29/04/2013	48hs	2.355,00	
No Garantizado	60723	43938761	NACION	011	214	2240	21/02/2013	29/04/2013	48hs	3.358,55	
No Garantizado	60725	69981840	STANDARD	015	013	5500	25/02/2013	25/04/2013	48hs	2.500,85	
Garantizado	60727	45527516	NACION	011	190	2170	18/02/2013	27/04/2013	48hs	2.691,20	
Garantizado	60728	00000166	SANTANDER	072	192	3100	27/02/2013	28/04/2013	48hs	2.810,00	
Garantizado	60730	26611382	CITI	016	021	3000	15/02/2013	28/04/2013	48hs	1.000,00	
Garantizado	60732	08838194	MUNICIPAL	065	000	2000	13/02/2013	18/04/2013	48hs	3.660,00	
Garantizado	60736	45646762	NACION	011	315	5567	27/02/2013	20/04/2013	48hs	5.000,00	
Garantizado	60737	45362221	NACION	011	637	5569	25/02/2013	25/04/2013	48hs	2.139,00	
No Garantizado	60738	00428240	FRANCES	017	253	2600	06/03/2013	23/05/2013	48hs	40.000,00	
No Garantizado	60739	00428241	FRANCES	017	253	2600	06/03/2013	06/06/2013	48hs	40.000,00	
No Garantizado	60740	00428245	FRANCES	017	253	2600	06/03/2013	20/06/2013	48hs	40.000,00	
No Garantizado	60743	58364464	SANTA FE	330	000	2000	09/01/2013	22/04/2013	48hs	18.320,00	
No Garantizado	60744	33288656	HSBC	150	021	2000	25/02/2013	29/04/2013	48hs	18.700,00	
No Garantizado	60745	58364322	SANTA FE	330	000	2000	25/02/2013	16/04/2013	48hs	25.100,00	
No Garantizado	60748	04407971	MERIDIAN	281	002	2000	06/03/2013	20/04/2013	48hs	54.700,00	

TIPO DE CAMBIO

Mercado de divisas			Mercado cambiario		
Cada 100 unidades, excepto (*)	Comprador	Vendedor		Comprador	Vendedor
Dólar EE.UU. (*)	5,0350	5,0750	USD Banco Nación	5,0350	5,0750
Libra esterlina (*)	7,5092	7,5841	USD Bco Central Referencia	5,0698	
Euro (*)	6,5551	6,6198	USD Interbancario	5,0725	5,0750
Franco Suizo	530,4578	535,4106	USD Mayorista bancos	5,0725	5,0775
Yen	5,2242	5,2730	USD Mayorista casas cambio	7,8000	7,8200
Dólar canadiense	490,6879	495,1875	USD Minorista casas cambio	5,0450	5,0850
Corona danesa	87,8116	89,0279	USD Valor hoy mercado	6,6000	6,6700
Corona noruega	87,7472	89,0093	EUR Mayorista casas cambio	6,6000	6,6700
Corona sueca	78,5552	79,7601	EUR Minorista casas cambio	6,5500	6,7200

Fuente: Banco de la Nación Argentina por cada 100 unidades. (*) Cotización por unidad.

Fuente: Agencias de noticias Reuters y CMA. Cotización por unidad.



**Aviso de Resultado de Colocación
Letras del Tesoro de la Municipalidad de Río Cuarto Series IX a XVI**

Río Cuarto, 8 de marzo de 2013

Se, Presidente de la
Bolsa de Comercio de Rosario
Ing. Cristián F. Armachánez
Presenta:-

Ref.: Letras del Tesoro Series XIV a XVI

De mi consideración:

Tengo el agrado de dirigirme a usted en mi carácter de Secretaria de Economía de la Municipalidad de Río Cuarto, a fin de solicitar la cotización de las Letras Series IX a XVI (las "Letras"), cuya emisión fuera dispuesta por la Ordenanza N° 140/12 del Consejo Deliberante y Decretos 568/13 y 612/13 del Departamento Ejecutivo Municipal de Río Cuarto, Provincia de Córdoba.

A continuación se informa las principales condiciones de emisión y el resultado de la colocación de las Letras:

Serie XIV

Monto de Emisión: V/N \$ 3.000.000
Plazo: 140 días
Precio de Corte: 92,84%
Fecha de Integración: 11 de marzo de 2013
Fecha de Vencimiento: 29 de julio de 2013

Serie XV

Monto de Emisión: V/N \$ 5.000.000
Plazo: 170 días
Precio de Corte: 90,00%
Fecha de Integración: 11 de marzo de 2013
Fecha de Vencimiento: 28 de agosto de 2013

Serie XVI

Monto de Emisión: V/N \$ 5.000.000
Plazo: 200 días
Precio de Corte: 87,92%
Fecha de Integración: 11 de marzo de 2013
Fecha de Vencimiento: 27 de septiembre de 2013

Se informa que las Letras se emiten a descuento y que se amortizarán a la Fecha de Vencimiento. En virtud de lo expuesto, solicito se sirva a bien proceder a autorizar la cotización de las Letras de referencia.


Celia María Alicia Pizarra
Secretaria de Economía

**Aviso de Pago
FF Cis V**

BAPRO MANDATOS Y NEGOCIOS S.A.
Programa para la emisión de Valores Fiduciarios "BMN MULTIACTIVOS"
FIDEICOMISO FINANCIERO CIS V
Valores de Deuda Fiduciarios
Aviso de Pago

Bapro Mandatos y Negocios S.A., en su carácter de Fiduciario del Fideicomiso Financiero CIS V informa por este medio a los tenedores de los Valores de Deuda Fiduciaria Clase "C", emitidos por v/n 2.067.012,00, que de acuerdo con los términos y condiciones de la emisión, el día 15 de Marzo de 2013, se procederá al pago de la cuota de renta, correspondiente al 26° pago de servicios.

Emisión de Valores de Deuda Fiduciaria Clase "C" en Pesos: v/n \$ 2.067.012,00
Pago de Servicios N°: 26
Amortización de Capital: \$ 393.480,66 (equivalente al 19,036206 % sobre el v/n)
Pago de Intereses: \$ 144.338,38 (equivalente al 6,982948 % sobre el v/n)
Tasa aplicada: 23,0000%
Valor Residual: v/n \$ 1.673.531,34 (80,963794 %)

El pago se efectuará a través de Caja de Valores S.A. en su carácter de Agente de Registro y Pago, en su domicilio de 25 de mayo 362 PB, Ciudad de Buenos Aires, en horario de 10 a 15 horas, quien tomará los recaudos necesarios para la acreditación de los fondos correspondientes a los respectivos depositarios conforme su participación.

BAPRO MANDATOS Y NEGOCIOS S.A.
Actuando en su carácter de Fiduciario
del Fideicomiso Financiero CIS V
(y no a título personal)


Guillermo Kenny
Apoderado

Estados Contables al 31/12/2012
Fideicomiso Financiero Credinámico V

ESTADO DE SITUACIÓN PATRIMONIAL FIDUCIARIO
AL 31 DE DICIEMBRE DE 2012

Correspondiente al ejercicio anual irregular de doscientos sesenta y tres (263) días iniciado el 13 de abril de 2012 y finalizado el 31 de diciembre de 2012 (expresado en pesos)

	31.12.12		31.12.12
	\$		\$
ACTIVO FIDUCIARIO		PASIVO FIDUCIARIO	
ACTIVO CORRIENTE FIDUCIARIO		PASIVO CORRIENTE FIDUCIARIO	
Disponibilidades (Nota 3.1.)	52.671	Valores de deuda Fiduciaria (Notas 1.1. y 3.5. y Anexo I)	14.654.909
Inversiones (Nota 3.2. y Anexo I)	796.756	Otras Deudas (Nota 3.6. y Anexo I)	891.856
Créditos por cesión fiduciaria (Nota 3.3. y Anexo I)	15.152.351	Deudas Fiscales (Nota 3.7. y Anexo I)	14.899
Otros Créditos (Nota 3.4. y Anexo I)	2.235		
Total del Activo Corriente Fiduciario	16.004.013	Total del Pasivo Corriente Fiduciario	15.561.664
ACTIVO NO CORRIENTE FIDUCIARIO		PASIVO NO CORRIENTE FIDUCIARIO	
Créditos por cesión fiduciaria (Nota 3.3. y Anexo I)	5.133.762	Valores de deuda Fiduciaria (Notas 1.1. y 3.5. y Anexo I)	4.644.784
		Total del Pasivo No Corriente Fiduciario	4.644.784
Total del Activo No Corriente Fiduciario	5.133.762	Total del Pasivo Fiduciario	20.206.448
Total del Activo Fiduciario	21.137.775	PATRIMONIO NETO FIDUCIARIO	931.327
		Total del Pasivo y Patrimonio Neto Fiduciario	21.137.775

Las notas y los anexos que se acompañan forman parte integrante de estos estados contables.

Firmado a efectos de su identificación
 Con nuestro informe de fecha 26/01/2013

VILLAGARCÍA & ASOCIADOS S.R.L.
 C.F.C.E.C.A.B.A. - T° 1 - P° 5
 Gustavo Omar Hospital
 Contador Público UBA
 C.F.C.E.C.A.B.A. - T° 145 - P° 34
 Socio

GESTIÓN FIDUCIARIA S.A.
 Fiduciario

José Rogelio Liandra
 Presidente

ESTADO DE RESULTADOS FIDUCIARIO
AL 31 DE DICIEMBRE DE 2012

Correspondiente al ejercicio anual irregular de doscientos sesenta y tres (263) días iniciado el 13 de abril de 2012 y finalizado el 31 de diciembre de 2012 (*) (expresado en pesos)

Detalle	31.12.12 (*)
	\$
INGRESOS FINANCIEROS	
Intereses ganados por actualización de los créditos cedidos	281.392
Intereses / Revalúo ganados por inversiones transitorias	37.461
Provisión Deudores Incobrables	(420.003)
EGRESOS FINANCIEROS	
Intereses títulos de deuda	(1.306.726)
GASTOS OPERATIVOS	
Honorarios	(167.526)
Gastos Bancarios y Comisión Cobranza Cheques	(5.743)
Gastos Varios	(6.311)
Impuesto a los Ingresos Brutos	(18.301)
Impuesto a los débitos y créditos bancarios - Ley 25413	(54.810)
Provisión para gastos (Nota 6 a los estados contables fiduciarios)	(8.146)
Gastos Bolsa de Comercio (Publicaciones - Publicidad) y arancel CNV	(12.363)
Resultado del ejercicio - Ganancia - (Pérdida)	(1.681.076)

Las notas y los anexos que se acompañan forman parte integrante de estos estados contables.

(*) Estados contables comparativos, ver nota 2.1. a los estados contables fiduciarios

Firmado a efectos de su identificación
 Con nuestro informe de fecha 30/01/2013

VILLAGARCÍA & ASOCIADOS S.R.L.
 C.F.C.E.C.A.B.A. - T° 1 - P° 5
 Gustavo Omar Hospital
 Contador Público UBA
 C.F.C.E.C.A.B.A. - T° 145 - P° 34

GESTIÓN FIDUCIARIA S.A.
 Fiduciario

José Rogelio Liandra
 Presidente

Si desea consultar el balance completo por favor solicitar copia del mismo a la casilla de correo bib@bcr.com.ar



Rosario, 11 de marzo de 2013.

Bolsa de Comercio de Rosario.
Atn. Sres. Dirección de Títulos

FIDEICOMISO FINANCIERO PROCRED II
PAGO DE SERVICIOS DE LOS VALORES FIDUCIARIOS

Se comunica que el 15 de marzo de 2013 se pagará el servicio N° 8 de los Valores Fiduciarios correspondientes al Fideicomiso Financiero PROCRED II, emitido el 20 de julio de 2012. (Código VDFA Nro. 37.882, VDFB Nro. 37.883 Y CP Nro. 37.884)

Pago de servicios nro.:	8
Periodo:	01/02/2013 - 28/02/2013
Valores de Deuda Fiduciaria Clase "B"	
Porcentaje de amortización de capital:	60,67242% s/ capital nominal
Amortización en pesos:	1.618.990,20
Nuevo Valor Residual:	-
Porcentaje sobre V.N. inicial:	0,00000%
Tasa del Periodo - TNA	19,3013%
Porcentaje de intereses del período:	0,97588% s/ capital nominal
Total intereses en pesos:	26.040,51
Certificado de participación:	
Porcentaje de amortización de capital:	58,82805% s/ capital nominal
Amortización en Pesos:	1.569.774,80
Nuevo Valor Residual:	1.098.637,20
Porcentaje sobre V.N. inicial:	41,17195%

Los servicios se pagarán mediante acreditación en las subcuentas de los titulares de Valores Fiduciarios en Caja de Valores S. A., en el horario de atención al público.

C.P. Barbara Puzzolo
Apoderada
Rosario Administradora Sociedad Fiduciaria SA

Hecho Relevante PLA S.A.

Las Rosas, 7 de marzo de 2013

Señores
Bolsa de Comercio de Rosario
Córdoba 1402, Rosario,
Provincia de Santa Fe.

Ref.: Pla S.A. Convocatoria a Asamblea.

De mi mayor consideración:

Tengo el agrado de dirigirme a Ustedes, en el carácter de Responsable de Relaciones con el Mercado de Pla S.A. (la "Sociedad"), a efectos de informar que mediante dos reuniones de Directorio de fecha 7 de marzo de 2013, el Directorio de la Sociedad ha convocado: (i) a una Asamblea General Extraordinaria de Accionistas a celebrarse el 14 de marzo de 2013; y (ii) a una Asamblea General Ordinaria de Accionistas a celebrarse el 12 de abril de 2013; ambas asambleas se desarrollarán a las 14 horas en la sede social sita en Santa Fe 419, Las Rosas, Santa Fe. A continuación se detalla el Orden del Día de cada Asamblea convocada.

Asamblea General Extraordinaria de Accionistas del 14 de marzo de 2013:

- 1) Designación de dos accionistas para aprobar y firmar el acta de asamblea; y
- 2) Ratificación de lo resuelto por la reunión de directorio de fecha 7 de marzo de 2013 respecto de la suscripción de un Warrant y de ciertos certificados de depósitos.

Asamblea General Ordinaria de Accionistas del 12 de abril de 2013:

- 1) Designación de dos accionistas para firmar el acta;
- 2) Consideración de la documentación prescripta por el artículo 234, inciso 1° de la Ley 19.550 correspondiente al Ejercicio Social finalizado el 31 de diciembre de 2012 y de su resultado;
- 3) Consideración de la gestión y honorarios de los señores Directores;
- 4) Consideración de la gestión y honorarios de la Comisión Fiscalizadora;
- 5) Designación de los miembros del Directorio; y



6) Autorizaciones:

Asimismo autorizo a los Dres. Diego Parra Rivadeneira, Santiago Noguero, y/o María Belén Gravano para realizar todas las presentaciones complementarias relacionadas con la mencionada convocatoria ante la Bolsa de Comercio de Rosario.

Sin otro particular, saludo a Ustedes cordialmente.


PLA S.A.
MARIO J. SANZ
Apoderado

Mario Sanz
Apoderado PLA S.A



Estados Contables al 31/12/2012
PLA S.A.

ESTADO DE SITUACIÓN FINANCIERA AL 31 DE DICIEMBRE DE 2012

(Presentado en forma comparativa con las cifras correspondientes al ejercicio finalizado el 31 de diciembre de 2011 y al 1º de enero de 2011)
(Cifras expresadas en pesos - notas 2 y 3)

	Notas	31/12/2012	31/12/2011	01/01/2011
ACTIVO				
ACTIVO NO CORRIENTE				
Propiedades, planta y equipo	5.1	53.817.033	50.669.449	47.496.777
Otros créditos y anticipos	5.2	41.065.229	18.804.790	32.522.779
Créditos por ventas	5.3	13.685.420	4.718.784	5.287.352
Total del activo no corriente		108.567.682	74.193.023	85.306.908
ACTIVO CORRIENTE				
Inventarios	5.4	74.805.667	77.760.601	47.819.877
Otros créditos y anticipos	5.2	54.367.877	46.878.586	26.788.843
Créditos por ventas	5.3	103.543.846	95.760.921	60.571.558
Efectivo y equivalentes de efectivo	5.5	15.284.759	4.337.823	3.180.718
Total del activo corriente		248.002.149	224.737.931	138.360.996
TOTAL DEL ACTIVO		356.569.831	298.930.954	223.667.904

Las notas 1 a 16 forman parte integrante de este estado.


Santiago Cazas
Vicepresidente


Pedro Faribolani
Por Comisión Fiscalizadora

El informe de fecha 7 de marzo de 2013 se extiende en documento aparte.


DELOITTE & Co. S.A.

Daniel Alberto Luca (Socio)
Contador Público Nacional (U.N.R.)
Matricula 9.437 - Ley 8.738
C.P.C.E. Provincia de Santa Fe


ESTUDIO SUPREMO S.R.L.

José Santiago Supremo (Socio)
Contador Público (U.N.C.)
Matricula 01/17396 - Ley 8738
C.P.C.E. Provincia de Santa Fe




ESTADO DE SITUACIÓN FINANCIERA AL 31 DE DICIEMBRE DE 2012

(Presentado en forma comparativa con las cifras correspondientes al ejercicio finalizado el 31 de diciembre de 2011 y al 1° de enero de 2011)
(Cifras expresadas en pesos - nota 2 y 3)

	Notas	31/12/2012	31/12/2011	01/01/2011
PATRIMONIO Y PASIVO				
<u>PATRIMONIO</u>				
Capital social	9	65.000.000	55.000.000	55.000.000
Ganancias reservadas		25.165.902	2.485.841	2.000.000
Ganancias acumuladas		61.630.691	70.412.669	49.170.561
TOTAL DEL PATRIMONIO		151.796.593	127.898.510	106.170.561
<u>PASIVO</u>				
<u>PASIVO NO CORRIENTE</u>				
Pasivo por impuesto diferido neto	5.6	7.693.981	8.060.779	8.951.821
Deudas bancarias y financieras	5.7	19.313.814	1.570.720	3.793.599
Deudas fiscales	5.8	582.438	103.472	-
Provisiones	5.9	6.141.885	6.907.902	5.793.164
Total del pasivo no corriente		33.732.119	16.642.873	18.538.684
<u>PASIVO CORRIENTE</u>				
Deuda comercial	5.10	45.059.900	66.417.023	39.231.836
Deudas bancarias y financieras	5.7	107.451.702	55.756.482	37.588.382
Remuneraciones y cargas sociales	5.11	9.728.090	11.018.583	4.129.621
Deudas fiscales	5.8	3.092.603	7.996.945	7.324.294
Anticipos de clientes	5.12	3.607.807	11.120.153	9.325.140
Provisiones	5.9	2.101.015	2.160.385	1.339.386
Total del pasivo corriente		171.041.119	154.429.571	98.958.659
TOTAL DEL PASIVO		204.773.238	171.072.444	117.497.343
TOTAL DEL PASIVO Y DEL PATRIMONIO		356.569.831	298.970.954	223.667.904

Las notas 1 a 16 forman parte integrante de este estado.



Santiago Caros
Vicepresidente



Pedro Farfán
Por Comisión Fiscalizadora

El informe de fecha 7 de marzo de 2013 se extiende en documento aparte.



DELOITTE & Co. S.A.

Daniel Alberto Lucca (Socio)
Contador Público Nacional (U.N.R.)
Matrícula 9.437 - Ley 8.738
C.P.C.E. Provincia de Santa Fe



ESTUDIO SUPERINO S.R.L.

José Santiago Superino (Socio)
Contador Público (U.N.C.)
Matrícula 01/17396 - Ley 8738
C.P.C.E. Provincia de Santa Fe

ESTADO DEL RESULTADO INTEGRAL CORRESPONDIENTE AL EJERCICIO ECONOMICO FINALIZADO EL 31 DE DICIEMBRE DE 2012

(Presentado en forma comparativa con las cifras correspondientes al ejercicio finalizado el 31 de diciembre de 2011)
(Cifras expresadas en pesos - notas 2 y 3)

	Notas	2012	2011
Ingresos de actividades ordinarias	5.13	297.773.454	337.346.072
Costo de los bienes vendidos y servicios prestados	5.14	(193.323.922)	(237.899.590)
Subtotal - Ganancia bruta		104.449.532	99.446.482
Gastos de comercialización	5.15	(45.371.263)	(36.095.837)
Gastos de administración	5.16	(21.233.319)	(17.922.479)
Subtotal - Ganancia operativa		37.844.950	45.428.166



Otros ingresos y egresos, netos	5.17	(471.901)	(898.166)
Resultados financieros:			
- Generados por diferencias de cambio	5.18	961.886	1.640.262
- Ingresos financieros	5.18	11.573.274	7.306.088
- Costos financieros	5.18	(28.695.111)	(19.657.331)
Subtotal - Ganancia antes del impuesto a las ganancias		21.213.098	33.819.019
Impuesto a las ganancias	5.6	(7.315.015)	(12.091.070)
Resultado integral del ejercicio - Ganancia		13.898.083	21.727.949

Las notas 1 a 16 forman parte integrante de este estado.


Santiago Cazes
Vicepresidente


Pedro Farabulini
Por Comisión Fiscalizadora

El informe de fecha 7 de marzo de 2013
se extiende en documento aparte.


DELOITTE & Co. S.A.

Daniel Alberto Lucca (Socio)
Contador Público Nacional (U.N.R.)
Matrícula 9.437 - Ley 8.738
C.P.C.E. Provincia de Santa Fe


ESTUDIO SUPERTIPO S.R.L.

José Santiago Supertipo (Socio)
Contador Público (U.N.C.)
Matrícula 01/17396 - Ley 8738
C.P.C.E. Provincia de Santa Fe

Si desea consultar el balance completo por favor solicitar copia del mismo a la casilla de correo bib@bcr.com.ar

Estados Contables al 31/12/2012

Fideicomiso Financiero Producción Ganadera del Chaco


FIDEICOMISO FINANCIERO DE PRODUCCIÓN GANADERA


ESTADO DE SITUACIÓN PATRIMONIAL CORRESPONDIENTE AL PERÍODO IRREGULAR DE
7 MESES Y 16 DÍAS TERMINADO EL 31 DE DICIEMBRE DE 2012
(en pesos)


<u>ACTIVO</u>	
<u>ACTIVO CORRIENTE</u>	
Bancos (nota 4.1)	16.619.027
Créditos por ventas (nota 4.2)	7.504.360
Bienes de cambio (nota 4.3)	25.956.931
Otros créditos (nota 4.4)	3.748.789
Total del activo corriente	53.829.107
<u>ACTIVO NO CORRIENTE</u>	
Otros créditos (nota 4.4)	2.000.699
Bienes de uso (nota 4.5)	193.586
Total del activo no corriente	2.194.285
TOTAL DEL ACTIVO	56.023.392
<u>PASIVO</u>	
<u>PASIVO CORRIENTE</u>	
Deudas:	
Comerciales (nota 4.6)	3.689.067
Financieras (nota 4.7)	26.000.854
Fiscales (nota 4.8)	49.056
Total del pasivo corriente	29.738.977
TOTAL DEL PASIVO	29.738.977
PATRIMONIO NETO (según estados respectivos)	26.284.415
TOTAL DEL PASIVO Y DEL PATRIMONIO NETO	56.023.392




Las notas 1 a 7 y los anexos I y II forman parte integrante de este estado contable.


JORGE CASTILLA
 P/ Comisión Fiscalizadora


PATRICIO FIORITO
 Presidente
 Fideicomiso Del Norte S.A.



El informe fechado el 6 de marzo de 2013 se extiende en documento aparte
DELOITTE & Co. S.A.


DANIEL S. VARDÉ (Socio)
 Contador Público (U.B.A.)
 C.P.C.E. C.A.B.A. T°165 - F77

FIDEICOMISO FINANCIERO DE PRODUCCIÓN GANADERA

ESTADO DE RESULTADOS CORRESPONDIENTE AL PERÍODO IRREGULAR DE 7 MESES Y 16 DÍAS TERMINADO EL 31 DE DICIEMBRE DE 2012
 (en pesos)

Ingresos por producción	724.964
Costo de producción (Anexo II)	<u>(3.483.862)</u>
Ganancia por producción	(2.758.898)
Ventas y servicios netos	7.442.785
Costo de ventas y servicios (Anexo I)	<u>(5.147.760)</u>
Ganancia bruta por venta de bienes agropecuarios	2.295.025
Ganancia bruta	(463.873)
Resultado por medición de bienes de cambio a valor neto de realización	(667.000)
Gastos de comercialización (Anexo II)	(2.295.025)
Gasto de administración (Anexo II)	(1.425.148)
Resultados financieros netos (nota 4.9)	<u>(865.238)</u>
Ganancia antes de impuestos	(5.716.284)
Impuesto a las ganancias (nota f)	<u>2.000.699</u>
PERDIDA NETA DEL PERIODO	(3.715.585)

Las notas 1 a 7 y los anexos I y II forman parte integrante de este estado contable.


JORGE CASTILLA
 P/ Comisión Fiscalizadora


PATRICIO FIORITO
 Presidente
 Fideicomiso Del Norte S.A.



El informe fechado el 6 de marzo de 2013 se extiende en documento aparte
DELOITTE & Co. S.A.


DANIEL S. VARDÉ (Socio)
 Contador Público (U.B.A.)
 C.P.C.E. C.A.B.A. T°165 - F77

Si desea consultar el balance completo por favor solicitar copia del mismo a la casilla de correo bib@bcr.com.ar



Estados Contables al 31/12/2012
Fideicomisos Financieros

Fideicomiso Financiero Coinag I

Estado de Situación Patrimonial Fiduciario
Al 31 de diciembre de 2012

	31.12.12		31.12.12
	\$		\$
ACTIVO		PASIVO	
ACTIVO CORRIENTE		PASIVO CORRIENTE	
Caja y Bancos (Nota 4.1)	1.293.120	Valores de Deuda Fiduciaria (Notas 4.4 y 5)	8.483.030
Créditos por cesión fiduciaria (Notas 4.2 y 5 y Anexo E)	7.683.532	Deudas Fiscales (Notas 4.5 y 5)	63.170
Otros Créditos (Notas 4.3 y 5)	325.943	Otras Deudas (Notas 4.6 y 5)	580.289
Total del Activo Corriente	9.302.595	Total del Pasivo Corriente	9.126.489
		PASIVO NO CORRIENTE	
ACTIVO NO CORRIENTE		Valores de Deuda Fiduciaria (Notas 4.4 y 5)	478.718
Créditos por cesión fiduciaria (Notas 4.2 y 5 y Anexo E)	1.360.698	Total del Pasivo No Corriente	478.718
Otros Créditos (Notas 4.3 y 5)	31.986	Total del Pasivo	9.605.207
Total del Activo No Corriente	1.392.684	PATRIMONIO NETO FIDUCIARIO (según Estado	
Total del Activo	10.695.279	de Evolución del Patrimonio Neto Fiduciario)	1.090.072
		Total del Pasivo y Patrimonio Neto	10.695.279

Las Notas y Anexos que se acompañan son parte integrante de los estados contables fiduciarios.

(Nuestro informe se extiende por separado)

Rosario Administradora
Sociedad Fiduciaria S.A.
(en carácter de Fiduciario)

VIGNA, SANTONI Y ASOCIADOS
Contadores Públicos Nacionales

Miguel Carlos Celestino Araya
Presidente

Fideicomiso Financiero Coinag I

Estado de Resultados Fiduciario
Correspondiente al ejercicio económico irregular N° 1
de 209 días iniciado el 6 de junio de 2012
y finalizado el 31 de diciembre de 2012

	31.12.12
	\$
Intereses por créditos por cesión fiduciaria	1.324.739
Intereses por valores fiduciarios	(944.931)
Cargo por riesgo de incobrabilidad (Anexo E)	(186.903)
Gastos de administración (Anexo H)	(231.714)
Pérdida del ejercicio antes de impuesto	(38.809)
Impuesto a las ganancias (Nota 3.9)	(23.394)
Pérdida neta del ejercicio	(62.203)

Las Notas y Anexos que se acompañan son parte integrante de los estados contables fiduciarios.

(Nuestro informe se extiende por separado)

Rosario Administradora
Sociedad Fiduciaria S.A.
(en carácter de Fiduciario)

VIGNA, SANTONI Y ASOCIADOS
Contadores Públicos Nacionales

Miguel Carlos Celestino Araya
Presidente

**Fideicomiso Financiero GRANCOOP V****Estado de Situación Patrimonial Fiduciario**

Al 31 de diciembre de 2012

comparativo con el ejercicio económico N° 2 finalizado el 31 de diciembre de 2011

	31.12.12	31.12.11		31.12.12	31.12.11
	\$			\$	
ACTIVO			PASIVO		
ACTIVO CORRIENTE			PASIVO CORRIENTE		
Caja y Bancos (Nota 4.1)	40.402	1.179.248	Valores de Deuda Fiduciaria (Notas 4.5 y 5)	1.880.540	9.332.673
Inversiones corrientes (Nota 4.2 y Anexo C)	440.669	-	Deudas Fiscales (Notas 4.6 y 5)	62.493	273.062
Créditos por cesión fiduciaria (Notas 4.3 y 5 y Anexo E)	3.908.959	9.278.181	Otras Deudas (Notas 4.7 y 5)	235.381	508.413
Otros Créditos (Notas 4.4 y 5)	94.478	501.435	Total del Pasivo Corriente	2.178.414	10.114.148
Total del Activo Corriente	4.484.508	10.958.864	Total del Pasivo	2.178.414	10.114.148
ACTIVO NO CORRIENTE			PATRIMONIO NETO (según Estado		
Créditos por cesión fiduciaria (Notas 4.3 y 5 y Anexo E)	747.425	2.702.407	de Evolución del Patrimonio Neto Fiduciario)	3.090.036	3.594.695
Otros Créditos (Notas 4.4 y 5)	36.517	47.572	Total del Pasivo y Patrimonio Neto	5.268.450	13.708.843
Total del Activo No Corriente	783.942	2.749.979			
Total del Activo	5.268.450	13.708.843			

Las Notas y Anexos que se acompañan son parte integrante de los estados contables fiduciarios.

(Nuestro Informe se extiende por separado)

VIGNA, SANTONI Y ASOCIADOS
Contadores Públicos NacionalesRosario Administradora
Sociedad Fiduciaria S.A.
(en carácter de Fiduciario)Miguel Carlos Celestino Araya
Presidente**Fideicomiso Financiero GRANCOOP V****Estado de Resultados Fiduciario**

Correspondiente al ejercicio económico N° 3

iniciado el 1° de enero de 2012 y finalizado el 31 de diciembre de 2012

comparativo con el ejercicio económico N° 2

iniciado el 1° de enero de 2011 y finalizado el 31 de diciembre de 2011

	31.12.12	31.12.11
	\$	
Intereses por Créditos por cesión fiduciaria	1.638.253	3.981.626
Intereses por Valores de Deuda Fiduciaria	(1.030.358)	(2.482.401)
Cargo por riesgo de incobrabilidad (Anexo E)	(750.640)	(1.009.366)
Resultados Financieros Generados por Activos:		
Resultado por tenencia de inversiones	43.573	47.303
Gastos (Anexo H)	(273.036)	(381.400)
Resultado del ejercicio antes de impuestos – (Pérdida) Ganancia	(372.208)	155.762
Impuesto a las Ganancias (Nota 3.9)	(132.451)	(359.600)
Resultado Neto del ejercicio - Pérdida	(504.659)	(203.838)

Las Notas y Anexos que se acompañan son parte integrante de los estados contables fiduciarios.

(Nuestro Informe se extiende por separado)

VIGNA, SANTONI Y ASOCIADOS
Contadores Públicos NacionalesRosario Administradora
Sociedad Fiduciaria S.A.
(en carácter de Fiduciario)Miguel Carlos Celestino Araya
Presidente

**Fideicomiso Financiero GRANCOOP VI****Estado de Situación Patrimonial Fiduciario**

Al 31 de diciembre de 2012

comparativo con el ejercicio económico N° 2 finalizado el 31 de diciembre de 2011

	31.12.12	31.12.11		31.12.12	31.12.11
	\$			\$	
ACTIVO			PASIVO		
ACTIVO CORRIENTE			PASIVO CORRIENTE		
Caja y Bancos (Nota 4.1)	48.811	1.857.490	Valores de Deuda Fiduciaria Privados (Notas 4.5 y 5)	4.822.904	13.245.594
Inversiones corrientes (Nota 4.2 y Anexo C)	879.585	-	Deudas Fiscales (Notas 4.6 y 5)	69.654	456.850
Créditos por cesión fiduciaria (Notas 4.3 y 5 y Anexo E)	6.569.325	11.837.777	Otras Deudas (Notas 4.7 y 5)	362.194	690.368
Otros Créditos (Notas 4.4 y 5)	134.396	405.055	Total del Pasivo Corriente	5.254.752	14.392.812
Total del Activo Corriente	7.632.117	14.100.322			
			PASIVO NO CORRIENTE		
ACTIVO NO CORRIENTE			Valores de Deuda Fiduciaria (Notas 4.5)	-	1.533.192
Créditos por cesión fiduciaria (Notas 4.3 y 5 y Anexo E)	1.690.261	6.834.535	Total del Pasivo No Corriente	-	1.533.192
Otros Créditos (Notas 4.4 y 5)	48.158	92.493	Total del Pasivo	5.254.752	15.926.004
Total del Activo No Corriente	1.738.419	6.927.028			
Total del Activo	9.370.536	21.027.350	PATRIMONIO NETO (según Estado de Evolución del Patrimonio Neto Fiduciario)	4.115.784	5.101.346
			Total del Pasivo y Patrimonio Neto	9.370.536	21.027.350

Las Notas y Anexos que se acompañan son parte integrante de los estados contables fiduciarios.

(Nuestro Informe se extiende por separado)

VIGNA, SANTONI Y ASOCIADOS
Contadores Públicos NacionalesRosario Administradora
Sociedad Fiduciaria S.A.
(en carácter de Fiduciario)Miguel Carlos Celestino Araya
Presidente**Fideicomiso Financiero GRANCOOP VI****Estado de Resultados Fiduciario**

Correspondiente al ejercicio económico N° 3

iniciado el 1° de enero de 2012 y finalizado el 31 de diciembre de 2012

comparativo con el ejercicio económico N° 2

iniciado el 1° de enero de 2011 y finalizado el 31 de diciembre de 2011

	31.12.12	31.12.11
	\$	
Intereses por Créditos por cesión fiduciaria	2.846.502	5.263.167
Intereses por Valores de Deuda Fiduciaria	(1.830.436)	(3.262.824)
Cargo por riesgo de incobrabilidad (Anexo E)	(1.474.661)	(887.751)
Resultados Financieros Generados por Activos:		
Resultado por tenencia de inversiones	73.665	60.944
Gastos (Anexo H)	(337.271)	(609.423)
Resultado del ejercicio antes de impuestos – (Pérdida) Ganancia	(722.201)	564.113
Impuesto a las Ganancias (Nota 3.9)	(263.361)	(407.492)
Resultado Neto del Ejercicio - (Pérdida) Ganancia	(985.562)	156.621

Las Notas y Anexos que se acompañan son parte integrante de los estados contables fiduciarios.

(Nuestro Informe se extiende por separado)

VIGNA, SANTONI Y ASOCIADOS
Contadores Públicos NacionalesRosario Administradora
Sociedad Fiduciaria S.A.
(en carácter de Fiduciario)Miguel Carlos Celestino Araya
Presidente

**Fideicomiso Financiero GRANCOOP VII****Estado de Situación Patrimonial Fiduciario**

Al 31 de diciembre de 2012

comparativo con el ejercicio irregular N° 1 finalizado el 31 de diciembre de 2011

	31.12.12	31.12.11		31.12.12	31.12.11
	\$			\$	
ACTIVO			PASIVO		
ACTIVO CORRIENTE			PASIVO CORRIENTE		
Caja y Bancos (Nota 4.1)	58.674	109.746	Valores de Deuda Fiduciaria (Notas 4.5 y 5)	2.551.070	7.178.325
Inversiones corrientes (Nota 4.2 y Anexo C)	306.257	555.387	Deudas Fiscales (Notas 4.6 y 5)	112.408	142.677
Créditos por cesión fiduciaria (Notas 4.3 y 5 y Anexo E)	3.930.667	6.290.212	Otras Deudas (Notas 4.7 y 5)	211.526	395.024
Otros Créditos (Notas 4.4 y 5)	214.754	440.962	Total del Pasivo Corriente	2.875.004	7.716.026
Total del Activo Corriente	4.510.352	7.396.307			
			PASIVO NO CORRIENTE		
ACTIVO NO CORRIENTE			Valores de Deuda Fiduciaria (Notas 4.5 y 5)	-	793.035
Créditos por cesión fiduciaria (Notas 4.3 y 5 y Anexo E)	1.091.957	4.064.191	Total del Pasivo No Corriente	-	793.035
Otros Créditos (Notas 4.4 y 5)	61.451	67.840	Total del Pasivo	2.875.004	8.509.061
Total del Activo No Corriente	1.153.408	4.132.031	PATRIMONIO NETO (según Estado		
Total del Activo	5.663.760	11.528.338	de Evolución del Patrimonio Neto Fiduciario)	2.788.756	3.019.277
			Total del Pasivo y Patrimonio Neto	5.663.760	11.528.338

Las Notas y Anexos que se acompañan son parte integrante de los estados contables fiduciarios.

(Nuestro Informe se extiende por separado)

VIGNA, SANTONI Y ASOCIADOS
Contadores Públicos NacionalesRosario Administradora
Sociedad Fiduciaria S.A.
(en carácter de Fiduciario)Miguel Carlos Celestino Araya
Presidente**Fideicomiso Financiero GRANCOOP VII****Estado de Resultados Fiduciario**

Correspondiente al ejercicio económico N° 2

iniciado el 1° de enero de 2012 y finalizado el 31 de diciembre de 2012

comparativo con el ejercicio irregular de 312 días

iniciado el 23 de febrero de 2011 y finalizado el 31 de diciembre de 2011

	31.12.12	31.12.11
	\$	
Intereses por Créditos por cesión fiduciaria	1.825.030	1.565.458
Intereses por Valores de Deuda Fiduciaria	(909.432)	(882.561)
Cargo por riesgo de incobrabilidad (Anexo E)	(625.677)	(267.353)
Resultados Financieros Generados por Activos:		
Resultado por tenencia de inversiones	22.783	5.387
Gastos (Anexo H)	(330.448)	(308.646)
Resultado del ejercicio antes de impuestos – (Pérdida) Ganancia	(17.744)	112.285
Impuesto a las Ganancias (Nota 3.9)	(212.777)	(65.034)
Resultado Neto del ejercicio - (Pérdida) Ganancia	(230.521)	47.251

Las Notas y Anexos que se acompañan son parte integrante de los estados contables fiduciarios.

(Nuestro Informe se extiende por separado)

VIGNA, SANTONI Y ASOCIADOS
Contadores Públicos NacionalesRosario Administradora
Sociedad Fiduciaria S.A.
(en carácter de Fiduciario)Miguel Carlos Celestino Araya
Presidente

**Fideicomiso Financiero GRANCOOP VIII****Estado de Situación Patrimonial Fiduciario**

Al 31 de diciembre de 2012

comparativo con el ejercicio irregular N° 1 finalizado el 31 de diciembre de 2011

	31.12.12	31.12.11		31.12.12	31.12.11
	\$			\$	
ACTIVO			PASIVO		
ACTIVO CORRIENTE			PASIVO CORRIENTE		
Caja y Bancos (Nota 4.1)	46.003	292.815	Valores de Deuda Fiduciaria (Notas 4.5 y 5)	3.327.458	4.973.905
Inversiones corrientes (Nota 4.2)	235.027	-	Deudas Fiscales (Notas 4.6 y 5)	192.269	60.253
Créditos por cesión fiduciaria (Notas 4.3 y 5 y Anexo E)	3.609.812	4.682.742	Otras Deudas (Notas 4.7 y 5)	164.629	69.546
Otros Créditos (Notas 4.4 y 5)	279.597	410.972	Total del Pasivo Corriente	3.684.356	5.103.704
Total del Activo Corriente	4.170.439	5.386.529			
			PASIVO NO CORRIENTE		
ACTIVO NO CORRIENTE			Valores de Deuda Fiduciaria (Notas 4.5 y 5)	-	2.862.271
Créditos por cesión fiduciaria (Notas 4.3 y 5 y Anexo E)	1.403.562	4.313.541	Total del Pasivo No Corriente	-	2.862.271
Otros Créditos (Notas 4.4 y 5)	42.093	31.795	Total del Pasivo	3.684.356	7.965.975
Total del Activo No Corriente	1.445.655	4.345.336	PATRIMONIO NETO (según Estado		
Total del Activo	5.616.094	9.731.865	de Evolución del Patrimonio Neto Fiduciario)	1.931.738	1.765.890
			Total del Pasivo y Patrimonio Neto	5.616.094	9.731.865

Las Notas y Anexos que se acompañan son parte integrante de los estados contables fiduciarios.

(Nuestro Informe se extiende por separado)

VIGNA, SANTONI Y ASOCIADOS
Contadores Públicos NacionalesRosario Administradora
Sociedad Fiduciaria S.A.
(en carácter de Fiduciario)Miguel Carlos Celestino Araya
Presidente**Fideicomiso Financiero GRANCOOP VIII****Estado de Resultados Fiduciario**

Correspondiente al ejercicio económico N° 2

iniciado el 1° de enero de 2012 y finalizado el 31 de diciembre de 2012

comparativo con el ejercicio irregular de 115 días

iniciado el 8 de septiembre de 2011 y finalizado el 31 de diciembre de 2011

	31.12.12	31.12.11
	\$	
Intereses por Créditos por cesión fiduciaria	2.111.302	497.686
Intereses por Valores de Deuda Fiduciaria	(1.030.766)	(262.920)
Cargo por riesgo de incobrabilidad (Anexo E)	(578.485)	(90.843)
Resultados Financieros Generados por Activos:		
Resultado por tenencia de inversiones	11.755	-
Gastos (Anexo H)	(446.094)	(97.395)
Resultado del ejercicio antes de impuestos – Ganancia	67.712	46.528
Impuesto a las Ganancias (Nota 3.9)	(213.186)	(16.285)
Resultado Neto del ejercicio - (Pérdida) Ganancia	(145.474)	30.243

Las Notas y Anexos que se acompañan son parte integrante de los estados contables fiduciarios.

(Nuestro Informe se extiende por separado)

VIGNA, SANTONI Y ASOCIADOS
Contadores Públicos NacionalesRosario Administradora
Sociedad Fiduciaria S.A.
(en carácter de Fiduciario)Miguel Carlos Celestino Araya
Presidente

**Fideicomiso Financiero GRANCOOP IX****Estado de Situación Patrimonial Fiduciario**

Al 31 de diciembre de 2012

comparativo con el ejercicio irregular N° 1 finalizado el 31 de diciembre de 2011

	31.12.12	31.12.11		31.12.12	31.12.11
	\$			\$	
ACTIVO			PASIVO		
ACTIVO CORRIENTE			PASIVO CORRIENTE		
Caja y Bancos (Nota 4.1)	42.397	-	Valores de Deuda Fiduciaria (Notas 4.5 y 5)	8.442.050	2.745.530
Inversiones corrientes (Nota 4.2)	684.168	-	Deudas Fiscales (Notas 4.6 y 5)	231.082	-
Créditos por cesión fiduciaria (Notas 4.3 y 5 y Anexo E)	7.497.185	1.841.040	Otras Deudas (Notas 4.7 y 5)	626.979	21.861
Otros Créditos (Notas 4.4 y 5)	636.627	-	Total del Pasivo Corriente	9.300.111	2.767.391
Total del Activo Corriente	8.860.377	1.841.040	PASIVO NO CORRIENTE		
ACTIVO NO CORRIENTE			Valores de Deuda Fiduciaria (Notas 4.5 y 5)	305.120	-
Créditos por cesión fiduciaria (Notas 4.3 y 5 y Anexo E)	2.564.604	1.688.928	Total del Pasivo No Corriente	305.120	-
Otros Créditos (Notas 4.4 y 5)	70.304	20.131	Total del Pasivo	9.605.231	2.767.391
Total del Activo No Corriente	2.634.908	1.709.059	PATRIMONIO NETO (según Estado		
Total del Activo	11.495.285	3.550.098	de Evolución del Patrimonio Neto Fiduciario)	1.890.054	782.707
			Total del Pasivo y Patrimonio Neto	11.495.285	3.550.098

Las Notas y Anexos que se acompañan son parte integrante de los estados contables fiduciarios.

(Nuestro Informe se extiende por separado)

VIGNA, SANTONI Y ASOCIADOS
Contadores Públicos NacionalesRosario Administradora
Sociedad Fiduciaria S.A.
(en carácter de Fiduciario)Miguel Carlos Celestino Araya
Presidente**Fideicomiso Financiero GRANCOOP IX****Estado de Resultados Fiduciario**

Correspondiente al ejercicio económico N° 2

iniciado el 1° de enero de 2012 y finalizado el 31 de diciembre de 2012

comparativo con el ejercicio irregular de 48 días

iniciado el 14 de noviembre de 2011 y finalizado el 31 de diciembre de 2011

	31.12.12	31.12.11
	\$	
Intereses por Créditos por cesión fiduciaria	2.321.625	-
Intereses por Valores de Deuda Fiduciaria	(1.202.985)	-
Cargo por riesgo de incobrabilidad (Anexo E)	(568.820)	(35.656)
Resultados Financieros Generados por Activos:		
Resultado por tenencia de inversiones	25.382	-
Gastos (Anexo H)	(490.325)	(21.861)
Resultado del ejercicio antes de impuestos – Ganancia (Pérdida)	84.877	(57.517)
Impuesto a las Ganancias (Nota 3.9)	(168.461)	20.131
Resultado Neto del ejercicio - Pérdida	(83.584)	(37.386)

Las Notas y Anexos que se acompañan son parte integrante de los estados contables fiduciarios.

(Nuestro Informe se extiende por separado)

VIGNA, SANTONI Y ASOCIADOS
Contadores Públicos NacionalesRosario Administradora
Sociedad Fiduciaria S.A.
(en carácter de Fiduciario)Miguel Carlos Celestino Araya
Presidente

**Fideicomiso Financiero Procred II****Estado de Situación Patrimonial Fiduciario**

Al 31 de Diciembre de 2012

	31.12.12		31.12.12
	\$		\$
ACTIVO		PASIVO	
ACTIVO CORRIENTE		PASIVO CORRIENTE	
Caja y Bancos (Nota 4.1)	2.661.618	Valores de Deuda Fiduciaria (Notas 4.5 y 5)	6.983.422
Inversiones corrientes (Nota 4.2 y Anexo C)	539.026	Deudas Fiscales (Notas 4.6 y 5)	537.319
Créditos por cesión fiduciaria (Notas 4.3 y 5 y Anexo E)	7.012.865	Otras Deudas (Notas 4.7 y 5)	311.913
Otros créditos (Notas 4.4 y 5)	777.606	Total del Pasivo Corriente	7.832.654
Total del Activo Corriente	10.991.115	Total del Pasivo	7.832.654
		PATRIMONIO NETO (según Estado de Evolución del Patrimonio Neto Fiduciario)	3.158.461
Total del Activo	10.991.115	Total del Pasivo y Patrimonio Neto	10.991.115

Las Notas y Anexos que se acompañan son parte integrante de los estados contables fiduciarios.

Firmado a efectos de su identificación
Con nuestro informe de fecha 25/02/2013
BECHER Y ASOCIADOS S.R.L.
C.P.C.E. Prov. Santa Fe - M.N. 7.282

**Rosario Administradora
Sociedad Fiduciaria S.A.**
(en carácter de Fiduciario)

Dr. Guillermo Rezával (Socio)
Contador Público (U.B.A.)
C.P.C.E. Prov. Santa Fe - M.N. 15.613

Miguel Carlos Celestino Araya
Presidente

Fideicomiso Financiero Procred II**Estado de Resultados Fiduciario**

Correspondiente al ejercicio económico irregular N° 1

iniciado el 5 de marzo de 2012

y finalizado el 31 de diciembre de 2012

	31.12.12
	\$
Intereses por Créditos por cesión fiduciaria	3.629.515
Intereses por Valores de Deuda Fiduciaria	(1.672.074)
Cargo por riesgo de incobrabilidad (Anexo E)	(499.854)
Resultados Financieros Generados por Activos:	
Resultado por tenencia inversiones	39.026
Intereses Plazo Fijo	14.614
Gastos (Anexo H)	(488.153)
Resultado del ejercicio antes de impuestos – Ganancia	1.023.074
Impuesto a las Ganancias (Nota 3.9)	(533.025)
Resultado Neto del ejercicio - Ganancia	490.049

Las Notas y Anexos que se acompañan son parte integrante de los estados contables fiduciarios.

Firmado a efectos de su identificación
Con nuestro informe de fecha 25/02/2013
BECHER Y ASOCIADOS S.R.L.
C.P.C.E. Prov. Santa Fe - M.N. 7.282

**Rosario Administradora
Sociedad Fiduciaria S.A.**
(en carácter de Fiduciario)

Dr. Guillermo Rezával (Socio)
Contador Público (U.B.A.)
C.P.C.E. Prov. Santa Fe - M.N. 15.613

Miguel Carlos Celestino Araya
Presidente

**Fideicomiso Financiero Credishopp III****Estado de Situación Patrimonial Fiduciario**

Al 31 de Diciembre de 2012

comparativo con el ejercicio irregular finalizado el 31 de diciembre de 2011

	31.12.12	31.12.11		31.12.12	31.12.11
	\$			\$	
ACTIVO			PASIVO		
ACTIVO CORRIENTE			PASIVO CORRIENTE		
Caja y Bancos (Nota 4.1)	315.846	-	Valores de Deuda Fiduciaria (Notas 4.5 y 5)	3.791.107	2.311.518
Inversiones corrientes (Nota 4.2 y Anexo C)	231.904	-	Deudas Fiscales (Notas 4.6 y 5)	191.176	-
Créditos por cesión fiduciaria (Notas 4.3 y 5 y Anexo E)	5.457.514	3.221.757	Otras Deudas (Notas 4.7 y 5)	441.196	28.659
Otros créditos (Notas 4.4 y 5)	52.006	-	Total del Pasivo Corriente	4.423.479	2.340.177
Total del Activo Corriente	6.057.270	3.221.757	Total del Pasivo	4.423.479	2.340.177
ACTIVO NO CORRIENTE			PATRIMONIO NETO (según Estado de Evolución del Patrimonio Neto Fiduciario)		
Créditos por cesión fiduciaria (Notas 4.3 y 5 y Anexo E)	502.225	-		2.160.030	903.001
Otros créditos (Nota 4.4 y 5)	24.014	21.421	Total del Pasivo y Patrimonio Neto	6.583.509	3.243.178
Total del Activo No Corriente	526.239	21.421			
Total del Activo	6.583.509	3.243.178			

Las Notas y Anexos que se acompañan son parte integrante de los estados contables fiduciarios.

Firmado a efectos de su identificación
Con nuestro informe de fecha 25/02/2013
BECHER Y ASOCIADOS S.R.L.
C.P.C.E. Prov. Santa Fe - M.N. 7.282

Dr. Guillermo Rezával (Socio)
Contador Público (U.B.A.)
C.P.C.E. Prov. Santa Fe - M.N. 15.613

**Rosario Administradora
Sociedad Fiduciaria S.A.**
(en carácter de Fiduciario)

Miguel Carlos Celestino Araya
Presidente

Fideicomiso Financiero Credishopp III**Estado de Resultados Fiduciario**

Correspondiente al ejercicio económico N° 2

iniciado el 1° de enero de 2012

y finalizado el 31 de diciembre de 2012

comparativo con el ejercicio irregular finalizado el 31 de diciembre de 2011

	31.12.12	31.12.11
	\$	
Intereses por Créditos por cesión fiduciaria	1.174.542	-
Intereses por Valores de Deuda Fiduciaria	(265.695)	-
Cargo por riesgo de incobrabilidad (Anexo E)	(198.388)	(32.543)
Resultados Financieros Generados por Activos:		
Resultado por tenencia inversiones	31.904	-
Otros Ingresos (Nota 1.7.3)	20.000	-
Gastos (Anexo H)	(434.585)	(28.659)
Resultado del ejercicio antes de impuestos – Ganancia (Pérdida)	327.778	(61.202)
Impuesto a las Ganancias (Nota 3.9)	(183.368)	21.421
Resultado Neto del ejercicio - Ganancia (Pérdida)	144.410	(39.781)

Las Notas y Anexos que se acompañan son parte integrante de los estados contables fiduciarios.

Firmado a efectos de su identificación
Con nuestro informe de fecha 25/02/2013
BECHER Y ASOCIADOS S.R.L.
C.P.C.E. Prov. Santa Fe - M.N. 7.282

Dr. Guillermo Rezával (Socio)
Contador Público (U.B.A.)
C.P.C.E. Prov. Santa Fe - M.N. 15.613

**Rosario Administradora
Sociedad Fiduciaria S.A.**
(en carácter de Fiduciario)

Miguel Carlos Celestino Araya
Presidente

**Fideicomiso Financiero Fidebica XVIII****Estado de Situación Patrimonial Fiduciario**

Al 31 de Diciembre de 2012

comparativo con el ejercicio económico irregular N° 1 finalizado el 31 de diciembre de 2011

	31.12.12	31.12.11		31.12.12	31.12.11
	\$			\$	
ACTIVO			PASIVO		
ACTIVO CORRIENTE			PASIVO CORRIENTE		
Caja y Bancos (Nota 4.1)	40.042	46.427	Valores de Deuda Fiduciaria (Notas 4.5 y 5)	4.009.400	19.910.194
Inversiones corrientes (Nota 4.2 y Anexo C)	877.048	2.981.445	Deudas Fiscales (Notas 4.6 y 5)	9.313	13.410
Créditos por cesión fiduciaria (Notas 4.3 y 5 y Anexo E)	12.389.495	19.091.390	Otras Deudas (Notas 4.7 y 5)	407.373	1.250.851
Otros Créditos (Notas 4.4 y 5)	431.714	545.851	Total del Pasivo Corriente	4.426.086	21.174.455
Total del Activo Corriente	13.738.299	22.665.113			
			PASIVO NO CORRIENTE		
ACTIVO NO CORRIENTE			Valores de Deuda Fiduciaria (Notas 4.5 y 5)	-	4.951.939
Créditos por cesión fiduciaria (Notas 4.3 y 5 y Anexo E)	5.210.838	18.379.863	Total del Pasivo No Corriente	-	4.951.939
Otros Créditos (Notas 4.4 y 5)	252.483	363.822	Total del Pasivo	4.426.086	26.126.394
Total del Activo No Corriente	5.463.321	18.743.685	PATRIMONIO NETO (según Estado		
Total del Activo	19.201.620	41.408.798	de Evolución del Patrimonio Neto Fiduciario)	14.775.534	15.282.404
			Total del Pasivo y Patrimonio Neto	19.201.620	41.408.798

Las Notas y Anexos que se acompañan son parte integrante de los estados contables fiduciarios.

Firmado a efectos de su identificación
Con nuestro informe de fecha 25/02/2013
BECHER Y ASOCIADOS S.R.L.
C.P.C.E. Prov. Santa Fe - M.N. 7-282

Rosario Administradora
Sociedad Fiduciaria S.A.
(en carácter de Fiduciario)

Dr. Guillermo Rezával (Socio)
Contador Público (U.B.A.)
C.P.C.E. Prov. Santa Fe - M.N. 15.613

Miguel Carlos Celestino Araya
Presidente

Fideicomiso Financiero Fidebica XVIII**Estado de Resultados Fiduciario**

Correspondiente al ejercicio económico N° 2

iniciado el 1° de enero de 2012

y finalizado el 31 de diciembre de 2012

comparativo con el ejercicio económico irregular N° 1

finalizado el 31 de diciembre de 2011

	31.12.12	31.12.11
	\$	\$
Intereses por Créditos por cesión fiduciaria	2.821.704	2.376.432
Intereses por Valores de Deuda Fiduciaria	(2.202.994)	(2.454.358)
Previsión por riesgo de incobrabilidad (Anexo E)	(713.643)	(514.164)
Resultados Financieros generados por activos:		
Resultado por tenencia de inversiones	87.421	51.445
Gastos (Anexo H)	(388.019)	(533.820)
Pérdida del ejercicio antes del Impuesto	(395.531)	(1.074.465)
Impuesto a las Ganancias (Nota 3.9)	(111.339)	363.822
Resultado del ejercicio – Pérdida	(506.870)	(710.643)

Las Notas y Anexos que se acompañan son parte integrante de los estados contables fiduciarios.

Firmado a efectos de su identificación
Con nuestro informe de fecha 25/02/2013
BECHER Y ASOCIADOS S.R.L.
C.P.C.E. Prov. Santa Fe - M.N. 7-282

Rosario Administradora
Sociedad Fiduciaria S.A.
(en carácter de Fiduciario)

Dr. Guillermo Rezával (Socio)
Contador Público (U.B.A.)
C.P.C.E. Prov. Santa Fe - M.N. 15.613

Miguel Carlos Celestino Araya
Presidente

**Fideicomiso Financiero Fidebica XIX****Estado de Situación Patrimonial Fiduciario**

Al 31 de Diciembre de 2012

comparativo con el ejercicio económico irregular N° 1 finalizado el 31 de diciembre de 2011

	31.12.12	31.12.11		31.12.12	31.12.11
	\$			\$	
ACTIVO			PASIVO		
ACTIVO CORRIENTE			PASIVO CORRIENTE		
Caja y Bancos (Nota 4.1)	44.685	54.147	Valores de Deuda Fiduciaria (Notas 4.5 y 5)	5.472.670	21.619.320
Inversiones corrientes (Nota 4.2 y Anexo C)	853.287	3.710.807	Deudas Fiscales (Notas 4.6 y 5)	8.295	12.120
Créditos por cesión fiduciaria (Notas 4.3 y 5 y Anexo E)	10.958.215	20.259.495	Otras Deudas (Notas 4.7 y 5)	436.778	1.311.487
Otros Créditos (Notas 4.4 y 5)	178.470	404.055	Total del Pasivo Corriente	5.917.743	22.942.927
Total del Activo Corriente	12.034.657	24.428.504			
			PASIVO NO CORRIENTE		
ACTIVO NO CORRIENTE			Valores de Deuda Fiduciaria (Notas 4.5 y 5)	-	5.573.396
Créditos por cesión fiduciaria (Notas 4.3 y 5 y Anexo E)	4.534.272	15.599.559	Total del Pasivo No Corriente	-	5.573.396
Otros Créditos (Notas 4.4 y 5)	324.303	356.194	Total del Pasivo	5.917.743	28.516.323
Total del Activo No Corriente	4.858.575	15.955.753	PATRIMONIO NETO (según Estado		
Total del Activo	16.893.232	40.384.257	de Evolución del Patrimonio Neto Fiduciario)	10.975.489	11.867.934
			Total del Pasivo y Patrimonio Neto	16.893.232	40.384.257

Las Notas y Anexos que se acompañan son parte integrante de los estados contables fiduciarios.

Firmado a efectos de su identificación
Con nuestro informe de fecha 25/02/2013
BECHER Y ASOCIADOS S.R.L.
C.P.C.E. Prov. Santa Fe - M.N. 7-282

Rosario Administradora
Sociedad Fiduciaria S.A.
(en carácter de Fiduciario)

Dr. Guillermo Rezával (Socio)
Contador Público (U.B.A.)
C.P.C.E. Prov. Santa Fe - M.N. 15.613

Miguel Carlos Celestino Araya
Presidente

Fideicomiso Financiero Fidebica XIX**Estado de Resultados Fiduciario**

Correspondiente al ejercicio económico N° 2

iniciado el 1° de enero de 2012

y finalizado el 31 de diciembre de 2012

comparativo con el ejercicio económico irregular N° 1 finalizado el 31 de diciembre de 2011

	31.12.12	31.12.11
	\$	\$
Intereses por Créditos por cesión fiduciaria	2.839.449	1.486.998
Intereses por Valores de Deuda Fiduciaria	(2.398.798)	(1.697.743)
Previsión por riesgo de incobrabilidad (Anexo E)	(1.098.799)	(411.959)
Resultados Financieros generados por activos:		
Resultado por tenencia de inversiones	152.480	10.807
Gastos (Anexo H)	(354.886)	(405.800)
Pérdida del ejercicio antes del Impuesto	(860.554)	(1.017.697)
Impuesto a las Ganancias (Nota 3.9)	(31.891)	356.194
Resultado del ejercicio – Pérdida	(892.445)	(661.503)

Las Notas y Anexos que se acompañan son parte integrante de los estados contables fiduciarios.

Firmado a efectos de su identificación
Con nuestro informe de fecha 25/02/2013
BECHER Y ASOCIADOS S.R.L.
C.P.C.E. Prov. Santa Fe - M.N. 7-282

Rosario Administradora
Sociedad Fiduciaria S.A.
(en carácter de Fiduciario)

Dr. Guillermo Rezával (Socio)
Contador Público (U.B.A.)
C.P.C.E. Prov. Santa Fe - M.N. 15.613

Miguel Carlos Celestino Araya
Presidente

**Fideicomiso Financiero Fidebica XX****Estado de Situación Patrimonial Fiduciario**

Al 31 de Diciembre de 2012

comparativo con el ejercicio económico irregular N° 1 finalizado el 31 de diciembre de 2011

	31.12.12	31.12.11		31.12.12	31.12.11
	\$			\$	
ACTIVO			PASIVO		
ACTIVO CORRIENTE			PASIVO CORRIENTE		
Caja y Bancos (Nota 4.1)	40.440	-	Valores de Deuda Fiduciaria (Notas 4.5 y 5)	12.078.709	30.621.834
Inversiones corrientes (Nota 4.2 y Anexo C)	1.194.537	-	Deudas Fiscales (Notas 4.6 y 5)	11.947	161.985
Créditos por cesión fiduciaria (Notas 4.3 y 5 y Anexo E)	15.170.147	32.241.375	Deudas Bancarias (Nota 4.7)	-	461
Otros Créditos (Notas 4.4 y 5)	653.021	2.707.869	Otras Deudas (Notas 4.8 y 5)	578.575	2.184.620
Total del Activo Corriente	17.058.145	34.949.244	Total del Pasivo Corriente	12.669.231	32.968.900
			PASIVO NO CORRIENTE		
ACTIVO NO CORRIENTE			Valores de Deuda Fiduciaria (Nota 4.5)	-	10.087.047
Créditos por cesión fiduciaria (Notas 4.3 y 5 y Anexo E)	8.671.642	22.413.860	Total del Pasivo No Corriente	-	10.087.047
Otros Créditos (Notas 4.4 y 5)	321.599	193.226	Total del Pasivo	12.669.231	43.055.947
Total del Activo No Corriente	8.993.241	22.607.086	PATRIMONIO NETO (según Estado		
Total del Activo	26.051.386	57.556.330	de Evolución del Patrimonio Neto Fiduciario)	13.382.155	14.500.383
			Total del Pasivo y Patrimonio Neto	26.051.386	57.556.330

Las Notas y Anexos que se acompañan son parte integrante de los estados contables fiduciarios.

Firmado a efectos de su identificación
Con nuestro informe de fecha 25/02/2013
BECHER Y ASOCIADOS S.R.L.
C.P.C.E. Prov. Santa Fe - M.N. 7-282

Dr. Guillermo Rezával (Socio)
Contador Público (U.B.A.)
C.P.C.E. Prov. Santa Fe - M.N. 15.613

Rosario Administradora
Sociedad Fiduciaria S.A.
(en carácter de Fiduciario)

Miguel Carlos Celestino Araya
Presidente

Fideicomiso Financiero Fidebica XX**Estado de Resultados Fiduciario**

Correspondiente al ejercicio económico N° 2

iniciado el 1° de enero de 2012

y finalizado el 31 de diciembre de 2012

comparativo con el ejercicio económico irregular N° 1 finalizado el 31 de diciembre de 2011

	31.12.12	31.12.11
	\$	\$
Intereses por Créditos por cesión fiduciaria	5.241.647	758.298
Intereses por Valores de Deuda Fiduciaria	(5.163.428)	-
Previsión por riesgo de incobrabilidad (Anexo E)	(991.854)	(552.073)
Resultados Financieros generados por activos:		
Resultado por tenencia de inversiones	139.261	-
Gastos (Anexo H)	(472.227)	(410.659)
Pérdida del ejercicio antes del Impuesto	(1.246.601)	(204.434)
Impuesto a las Ganancias (Nota 3.9)	128.373	71.552
Resultado del período – Pérdida	(1.118.228)	(132.882)

Las Notas y Anexos que se acompañan son parte integrante de los estados contables fiduciarios.

Firmado a efectos de su identificación
Con nuestro informe de fecha 25/02/2013
BECHER Y ASOCIADOS S.R.L.
C.P.C.E. Prov. Santa Fe - M.N. 7-282

Dr. Guillermo Rezával (Socio)
Contador Público (U.B.A.)
C.P.C.E. Prov. Santa Fe - M.N. 15.613

Rosario Administradora
Sociedad Fiduciaria S.A.
(en carácter de Fiduciario)

Miguel Carlos Celestino Araya
Presidente

**Fideicomiso Financiero Fidebica XXI****Estado de Situación Patrimonial Fiduciario**
Al 31 de Diciembre de 2012

	31.12.12		31.12.12
	\$		\$
ACTIVO		PASIVO	
ACTIVO CORRIENTE		PASIVO CORRIENTE	
Caja y Bancos (Nota 4.1)	51.693	Valores de Deuda Fiduciaria (Notas 4.5 y 5)	10.774.199
Inversiones corrientes (Nota 4.2 y Anexo C)	1.747.413	Deudas Fiscales (Notas 4.6 y 5)	10.259
Créditos por cesión fiduciaria (Notas 4.3 y 5 y Anexo E)	15.090.466	Otras Deudas (Notas 4.7 y 5)	571.191
Otros Créditos (Notas 4.4 y 5)	597.581	Total del Pasivo Corriente	11.355.649
Total del Activo Corriente	17.487.153	Total del Pasivo	11.355.649
ACTIVO NO CORRIENTE		PATRIMONIO NETO (según Estado	
Créditos por cesión fiduciaria (Notas 4.3 y 5 y Anexo E)	8.462.132	de Evolución del Patrimonio Neto Fiduciario)	14.880.431
Otros Créditos (Notas 4.4 y 5)	286.795	Total del Pasivo y Patrimonio Neto	26.236.080
Total del Activo No Corriente	8.748.927		
Total del Activo	26.236.080		

Las Notas y Anexos que se acompañan son parte integrante de los estados contables fiduciarios.

Firmado a efectos de su identificación
Con nuestro informe de fecha 25/02/2013
BECHER Y ASOCIADOS S.R.L.
C.P.C.E. Prov. Santa Fe - M.N. 7-282

Rosario Administradora
Sociedad Fiduciaria S.A.
(en carácter de Fiduciario)

Dr. Guillermo Rezával (Socio)
Contador Público (U.B.A.)
C.P.C.E. Prov. Santa Fe - M.N. 15.613

Miguel Carlos Celestino Araya
Presidente

Fideicomiso Financiero Fidebica XXI**Estado de Resultados Fiduciario**

Correspondiente al ejercicio económico irregular N° 1
por el período 358 días iniciado el 9 de enero de 2012
y finalizado el 31 de diciembre de 2012

	31.12.12
	\$
Intereses por Créditos por cesión fiduciaria	4.902.398
Intereses por Valores de Deuda Fiduciaria	(4.282.280)
Previsión por riesgo de incobrabilidad (Anexo E)	(1.311.256)
Resultados Financieros generados por activos:	
Resultado por tenencia de inversiones	84.413
Costos (Anexo H)	(817.764)
Pérdida del ejercicio antes del Impuesto	(1.424.489)
Impuesto a las Ganancias (Nota 3.9)	286.795
Resultado del ejercicio – Pérdida	(1.137.694)

Las Notas y Anexos que se acompañan son parte integrante de los estados contables fiduciarios.

Firmado a efectos de su identificación
Con nuestro informe de fecha 25/02/2013
BECHER Y ASOCIADOS S.R.L.
C.P.C.E. Prov. Santa Fe - M.N. 7-282

Rosario Administradora
Sociedad Fiduciaria S.A.
(en carácter de Fiduciario)

Dr. Guillermo Rezával (Socio)
Contador Público (U.B.A.)
C.P.C.E. Prov. Santa Fe - M.N. 15.613

Miguel Carlos Celestino Araya
Presidente

**Fideicomiso Financiero Fidebica XXII****Estado de Situación Patrimonial Fiduciario**

Al 31 de Diciembre de 2012

	31.12.12		31.12.12
	\$		\$
ACTIVO		PASIVO	
ACTIVO CORRIENTE		PASIVO CORRIENTE	
Caja y Bancos (Nota 4.1)	39.608	Valores de Deuda Fiduciaria (Notas 4.5 y 5)	12.450.492
Inversiones corrientes (Nota 4.2 y Anexo C)	1.905.980	Deudas Fiscales (Notas 4.6 y 5)	9.987
Créditos por cesión fiduciaria (Notas 4.3 y 5 y Anexo E)	15.232.639	Otras Deudas (Notas 4.7 y 5)	601.281
Otros Créditos (Notas 4.4 y 5)	344.038	Total del Pasivo Corriente	13.061.760
Total del Activo Corriente	17.522.265	Total del Pasivo	13.061.760
ACTIVO NO CORRIENTE		PATRIMONIO NETO (según Estado	
Créditos por cesión fiduciaria (Notas 4.3 y 5 y Anexo E)	7.780.266	de Evolución del Patrimonio Neto Fiduciario)	12.470.059
Otros Créditos (Notas 4.4 y 5)	229.288	Total del Pasivo y Patrimonio Neto	25.531.819
Total del Activo No Corriente	8.009.554		
Total del Activo	25.531.819		

Las Notas y Anexos que se acompañan son parte integrante de los estados contables fiduciarios.

Firmado a efectos de su identificación
Con nuestro informe de fecha 25/02/2013
BECHER Y ASOCIADOS S.R.L.
C.P.C.E. Prov. Santa Fe - M.N. 7-282

Rosario Administradora
Sociedad Fiduciaria S.A.
(en carácter de Fiduciario)

Dr. Guillermo Rezával (Socio)
Contador Público (U.B.A.)
C.P.C.E. Prov. Santa Fe - M.N. 15.613

Miguel Carlos Celestino Araya
Presidente

Fideicomiso Financiero Fidebica XXII**Estado de Resultados Fiduciario**

Correspondiente al ejercicio económico irregular N° 1

de 293 días iniciado el 14 de marzo de 2012

y finalizado el 31 de diciembre de 2012

	31.12.12
	\$
Intereses por Créditos por cesión fiduciaria	2.819.603
Intereses por Valores de Deuda Fiduciaria	(2.400.254)
Previsión por riesgo de incobrabilidad (Anexo E)	(983.204)
Resultados Financieros generados por activos:	
Resultado por tenencia de inversiones	58.780
Gastos (Anexo H)	(610.501)
Pérdida del ejercicio antes del Impuesto	(1.115.576)
Impuesto a las Ganancias (Nota 3.9)	229.288
Resultado del ejercicio – Pérdida	(886.288)

Las Notas y Anexos que se acompañan son parte integrante de los estados contables fiduciarios.

Firmado a efectos de su identificación
Con nuestro informe de fecha 25/02/2013
BECHER Y ASOCIADOS S.R.L.
C.P.C.E. Prov. Santa Fe - M.N. 7-282

Rosario Administradora
Sociedad Fiduciaria S.A.
(en carácter de Fiduciario)

Dr. Guillermo Rezával (Socio)
Contador Público (U.B.A.)
C.P.C.E. Prov. Santa Fe - M.N. 15.613

Miguel Carlos Celestino Araya
Presidente

**Fideicomiso Financiero Fidebica XXIII****Estado de Situación Patrimonial Fiduciario**
Al 31 de Diciembre de 2012

	31.12.12		31.12.12
	\$		\$
ACTIVO		PASIVO	
ACTIVO CORRIENTE		PASIVO CORRIENTE	
Caja y Bancos (Nota 4.1)	58.059	Valores de Deuda Fiduciaria (Notas 4.5 y 5)	19.086.192
Inversiones corrientes (Nota 4.2 y Anexo C)	2.687.538	Deudas Fiscales (Notas 4.6 y 5)	9.704
Créditos por cesión fiduciaria (Notas 4.3 y 5 y Anexo E)	19.796.121	Otras Deudas (Notas 4.7 y 5)	848.631
Otros Créditos (Notas 4.4 y 5)	170.810	Total del Pasivo Corriente	19.944.527
Total del Activo Corriente	22.712.528	Total del Pasivo	19.944.527
ACTIVO NO CORRIENTE		PATRIMONIO NETO (según Estado	
Créditos por cesión fiduciaria (Notas 4.3 y 5 y Anexo E)	13.063.648	de Evolución del Patrimonio Neto Fiduciario)	16.068.926
Otros Créditos (Notas 4.4 y 5)	237.277	Total del Pasivo y Patrimonio Neto	36.013.453
Total del Activo No Corriente	13.300.925		
Total del Activo	36.013.453		

Las Notas y Anexos que se acompañan son parte integrante de los estados contables fiduciarios.

Firmado a efectos de su identificación
Con nuestro informe de fecha 25/02/2013
BECHER Y ASOCIADOS S.R.L.
C.P.C.E. Prov. Santa Fe - M.N. 7-282

Rosario Administradora
Sociedad Fiduciaria S.A.
(en carácter de Fiduciario)

Dr. Guillermo Rezával (Socio)
Contador Público (U.B.A.)
C.P.C.E. Prov. Santa Fe - M.N. 15.613

Miguel Carlos Celestino Araya
Presidente

Fideicomiso Financiero Fidebica XXIII**Estado de Resultados Fiduciario**

Correspondiente al ejercicio económico irregular N° 1
iniciado el 14 de mayo de 2012
y finalizado el 31 de diciembre de 2012

	31.12.12
	\$
Intereses por Créditos por cesión fiduciaria	2.726.839
Intereses por Valores de Deuda Fiduciaria	(2.306.783)
Previsión por riesgo de incobrabilidad (Anexo E)	(888.948)
Resultados Financieros generados por activos:	
Resultado por tenencia de inversiones	77.538
Gastos (Anexo H)	(576.972)
Pérdida del ejercicio antes del Impuesto	(968.326)
Impuesto a las Ganancias (Nota 3.9)	237.277
Resultado del ejercicio – Pérdida	(731.049)

Las Notas y Anexos que se acompañan son parte integrante de los estados contables fiduciarios.

Firmado a efectos de su identificación
Con nuestro informe de fecha 25/02/2013
BECHER Y ASOCIADOS S.R.L.
C.P.C.E. Prov. Santa Fe - M.N. 7-282

Rosario Administradora
Sociedad Fiduciaria S.A.
(en carácter de Fiduciario)

Dr. Guillermo Rezával (Socio)
Contador Público (U.B.A.)
C.P.C.E. Prov. Santa Fe - M.N. 15.613

Miguel Carlos Celestino Araya
Presidente

**Fideicomiso Financiero Fidebica XXIV****Estado de Situación Patrimonial Fiduciario**

Al 31 de Diciembre de 2012

	31.12.12		31.12.12
	\$		\$
ACTIVO		PASIVO	
ACTIVO CORRIENTE		PASIVO CORRIENTE	
Caja y Bancos (Nota 4.1)	50.822	Valores de Deuda Fiduciaria (Notas 4.5 y 5)	16.908.439
Inversiones corrientes (Nota 4.2 y Anexo C)	2.595.412	Deudas Fiscales (Notas 4.6 y 5)	9.297
Créditos por cesión fiduciaria (Notas 4.3 y 5 y Anexo E)	16.428.286	Otras Deudas (Notas 4.7 y 5)	865.162
Otros Créditos (Notas 4.4 y 5)	94.351	Total del Pasivo Corriente	17.782.898
Total del Activo Corriente	19.168.871		
		PASIVO NO CORRIENTE	
ACTIVO NO CORRIENTE		Valores de Deuda Fiduciaria (Notas 4.5 y 5)	1.315.366
Créditos por cesión fiduciaria (Notas 4.3 y 5 y Anexo E)	10.673.211	Total del Pasivo No Corriente	1.315.366
Otros Créditos (Notas 4.4 y 5)	173.466	Total del Pasivo	19.098.264
Total del Activo No Corriente	10.846.677	PATRIMONIO NETO (según Estado	
Total del Activo	30.015.548	de Evolución del Patrimonio Neto Fiduciario)	10.917.284
		Total del Pasivo y Patrimonio Neto	30.015.548

Las Notas y Anexos que se acompañan son parte integrante de los estados contables fiduciarios.

Firmado a efectos de su identificación
Con nuestro informe de fecha 25/02/2013
BECHER Y ASOCIADOS S.R.L.
C.P.C.E. Prov. Santa Fe - M.N. 7-282

Rosario Administradora
Sociedad Fiduciaria S.A.
(en carácter de Fiduciario)

Dr. Guillermo Rezával (Socio)
Contador Público (U.B.A.)
C.P.C.E. Prov. Santa Fe - M.N. 15.613

Miguel Carlos Celestino Araya
Presidente

Fideicomiso Financiero Fidebica XXIV**Estado de Resultados Fiduciario**

Correspondiente al ejercicio económico irregular N° 1

iniciado el 4 de julio de 2012

y finalizado el 31 de diciembre de 2012

	31.12.12
	\$
Intereses por Créditos por cesión fiduciaria	1.792.250
Intereses por Valores de Deuda Fiduciaria	(1.376.792)
Previsión por riesgo de incobrabilidad (Anexo E)	(568.871)
Resultados Financieros generados por activos:	
Resultado por tenencia de inversiones	35.412
Gastos (Anexo H)	(491.054)
Pérdida del ejercicio antes del Impuesto	(609.055)
Impuesto a las Ganancias (Nota 3.9)	173.466
Resultado del ejercicio – Pérdida	(435.589)

Las Notas y Anexos que se acompañan son parte integrante de los estados contables fiduciarios.

Firmado a efectos de su identificación
Con nuestro informe de fecha 25/02/2013
BECHER Y ASOCIADOS S.R.L.
C.P.C.E. Prov. Santa Fe - M.N. 7-282

Rosario Administradora
Sociedad Fiduciaria S.A.
(en carácter de Fiduciario)

Dr. Guillermo Rezával (Socio)
Contador Público (U.B.A.)
C.P.C.E. Prov. Santa Fe - M.N. 15.613

Miguel Carlos Celestino Araya
Presidente

**Fideicomiso Financiero Fidebica XXV****Estado de Situación Patrimonial Fiduciario**
Al 31 de Diciembre de 2012

	31.12.12		31.12.12
	\$		\$
ACTIVO		PASIVO	
ACTIVO CORRIENTE		PASIVO CORRIENTE	
Caja y Bancos (Nota 4.1)	3.783.820	Valores de Deuda Fiduciaria (Notas 4.4 y 5)	20.484.689
Créditos por cesión fiduciaria (Notas 4.2 y 5 y Anexo E)	19.947.054	Deudas Fiscales (Notas 4.5 y 5)	12.085
Otros Créditos (Notas 4.3 y 5)	67.419	Otras Deudas (Notas 4.6 y 5)	1.329.875
Total del Activo Corriente	23.798.293	Total del Pasivo Corriente	21.826.649
ACTIVO NO CORRIENTE		PASIVO NO CORRIENTE	
Créditos por cesión fiduciaria (Notas 4.2 y 5 y Anexo E)	15.894.584	Valores de Deuda Fiduciaria (Notas 4.4 y 5)	5.023.806
Otros Créditos (Notas 4.3 y 5)	240.118	Total del Pasivo No Corriente	5.023.806
Total del Activo No Corriente	16.134.702	Total del Pasivo	26.850.455
Total del Activo	39.932.995	PATRIMONIO NETO (según Estado de Evolución del Patrimonio Neto Fiduciario)	13.082.540
		Total del Pasivo y Patrimonio Neto	39.932.995

Las Notas y Anexos que se acompañan son parte integrante de los estados contables fiduciarios.

Firmado a efectos de su identificación
Con nuestro informe de fecha 25/02/2013
BECHER Y ASOCIADOS S.R.L.
C.P.C.E. Prov. Santa Fe - M.N. 7-282

Rosario Administradora
Sociedad Fiduciaria S.A.
(en carácter de Fiduciario)

Dr. Guillermo Rezával (Socio)
Contador Público (U.B.A.)
C.P.C.E. Prov. Santa Fe - M.N. 15.613

Miguel Carlos Celestino Araya
Presidente

Fideicomiso Financiero Fidebica XXV**Estado de Resultados Fiduciario**

Correspondiente al ejercicio económico irregular N° 1
iniciado el 22 de agosto de 2012
y finalizado el 31 de diciembre de 2012

	31.12.12
	\$
Intereses por Créditos por cesión fiduciaria	1.594.035
Intereses por Valores de Deuda Fiduciaria	(1.360.969)
Previsión por riesgo de incobrabilidad (Anexo E)	(461.634)
Gastos (Anexo H)	(457.484)
Pérdida del ejercicio antes del Impuesto	(686.052)
Impuesto a las Ganancias (Nota 3.9)	240.118
Resultado del ejercicio – Pérdida	(445.934)

Las Notas y Anexos que se acompañan son parte integrante de los estados contables fiduciarios.

Firmado a efectos de su identificación
Con nuestro informe de fecha 25/02/2013
BECHER Y ASOCIADOS S.R.L.
C.P.C.E. Prov. Santa Fe - M.N. 7-282

Rosario Administradora
Sociedad Fiduciaria S.A.
(en carácter de Fiduciario)

Dr. Guillermo Rezával (Socio)
Contador Público (U.B.A.)
C.P.C.E. Prov. Santa Fe - M.N. 15.613

Miguel Carlos Celestino Araya
Presidente

Si desea consultar los balances completos por favor solicitar copia de los mismos a la casilla de correo bib@bcr.com.ar

Aviso de Pago
FF Cis VII

BAPRO MANDATOS Y NEGOCIOS S.A.
Programa para la emisión de Valores Fiduciarios "BMN MULTIACTIVOS"
FIDEICOMISO FINANCIERO CIS VII
Valores de Deuda Fiduciarios
Aviso de Pago


Bapro Mandatos y Negocios S.A., en su carácter de Fiduciario del **Fideicomiso Financiero CIS VII** informa por este medio a los tenedores de los Valores de Deuda Fiduciaria Clase "A" y de los Valores de Deuda Fiduciaria Clase "B", emitidos por v/n \$ 23.058.717,00 y por v/n \$ 3.319.057,00 respectivamente, que de acuerdo con los términos y condiciones de la emisión, el día 15 de Marzo de 2013, se procederá al pago de la cuota de renta y amortización, correspondiente al 11° pago de servicios.

Emisión de Valores de Deuda Fiduciaria Clase "A" en Pesos: v/n \$ 23.058.717,00
Pago de Servicios N°: 11
Amortización de Capital: \$ 1.059.862,83 (equivalente al 4,596365 % sobre el v/n)
Tasa aplicada: 20,0000%
Pago de Intereses: \$ 114.582,17 (equivalente al 0,496915 % sobre el v/n)
Valor Residual: v/n \$ 5.815.067,58 (25,218522 %)

Emisión de Valores de Deuda Fiduciaria Clase "B" en Pesos: v/n \$ 3.319.057,00
Pago de Servicios N°: 11
Pago de Intereses: \$ 60.849,38 (equivalente al 1,833333 % sobre el v/n)
Tasa aplicada: 22,0000%
Valor Residual: v/n \$ 3.319.057,00 (100,000000 %)

El pago se efectuará a través de Caja de Valores S.A. en su carácter de Agente de Registro y Pago, en su domicilio de 25 de mayo 362 PB, Ciudad de Buenos Aires, en horario de 10 a 15 horas, quien tomará los recaudos necesarios para la acreditación de los fondos correspondientes a los respectivos depositarios conforme su participación.

BAPRO MANDATOS Y NEGOCIOS S.A.
Actuando en su carácter de Fiduciario
del Fideicomiso Financiero CIS VII
(y no a título personal)


Guillermo Kenny
Apoderado

Aviso de Pago
FF Sicom Créditos II

BAPRO MANDATOS Y NEGOCIOS S.A.
FIDEICOMISO FINANCIERO SICOM CREDITOS II
Valores de Deuda Fiduciarios
Aviso de Pago

Bapro Mandatos y Negocios S.A., en su carácter de Fiduciario del **Fideicomiso Financiero Sicom Creditos II** informa por este medio a los tenedores de los Valores de Deuda Fiduciaria Clase "A" y de los Valores de Deuda Fiduciaria Clase "B", emitidos por v/n \$ 15.611.631,00 y por v/n \$ 2.097.084,00 respectivamente, que de acuerdo con los términos y condiciones de la emisión, el día 15 de Marzo de 2013, se procederá al pago de la cuota de renta y amortización, correspondiente al 8° pago de servicios.

Emisión de Valores de Deuda Fiduciaria Clase "A" en Pesos: v/n \$ 15.611.631,00
Pago de Servicios N°: 8
Amortización de Capital: \$ 1.078.260,29 (equivalente al 6,906775 % sobre el v/n)
Tasa aplicada: 21,0000%
Pago de Intereses: \$ 19.438,82 (equivalente al 0,124515 % sobre el v/n)
Valor Residual: v/n \$ 32.529,59 (0,208368 %)

Emisión de Valores de Deuda Fiduciaria Clase "B" en Pesos: v/n \$ 2.097.084,00
Pago de Servicios N°: 8
Pago de Intereses: \$ 40.194,11 (equivalente al 1,916667 % sobre el v/n)
Tasa aplicada: 23,0000%
Valor Residual: v/n \$ 2.097.084,00 (100,000000 %)

El pago se efectuará a través de Caja de Valores S.A. en su carácter de Agente de Registro y Pago, en su domicilio de 25 de mayo 362 PB, Ciudad de Buenos Aires, en horario de 10 a 15 horas, quien tomará los recaudos necesarios para la acreditación de los fondos correspondientes a los respectivos depositarios conforme su participación.

BAPRO MANDATOS Y NEGOCIOS S.A.
Actuando en su carácter de Fiduciario
del Fideicomiso Financiero Sicom Creditos II
(y no a título personal)


Guillermo Kenny
Apoderado