



BOLETÍN DIARIO

MERCADO DE CAPITALES

OPERACIONES REGISTRADAS EN ROSARIO

AÑO LXXV - 15.776 - 04/06/12

Títulos de Renta Fija		Fuente: MerVaRos	
CVIT7			
CI 16:15	11.807,0000	118,493%	13.990,47
TSRB4			
CI 15:54	14.905,0000	101,979%	15.199,97

Resumen estadístico MerVaRos		Fuente: MerVaRos	
	Valor nominal	Valor efvo. (\$)	
Títulos de renta fija	26.712	29.190,44	
Cauciones	158	9.564.846,11	
Totales		9.594.036,55	

Resumen cauciones bursátiles - Operado en \$						Fuente: MerVaRos
Plazo (días)	Fecha vencimiento	Tasa promedio	Cantidad operac.	Monto contado	Monto futuro	
7	11/06/2012	10,73	152	9.239.560,82	9.258.582,02	
14	18/06/2012	11,00	1	154.400,22	155.051,66	
21	25/06/2012	12,00	2	34.900,00	35.140,95	
30	04/07/2012	12,86	3	114.857,00	116.071,48	
Totales:			158	9.543.718,04	9.564.846,11	

Negociación de Cheques de Pago Diferido								Fuente: MerVaRos
Totales Operados		04/06/2012						
Vencimiento	Plazo	Tasa Mínima	Tasa Máxima	Tasa Promedio	Monto Nominal	Monto Liquidado	Cant. Cheques	
17/06/2012	13	12,50	12,50	12,50	1.255,00	1.247,74	1	
27/06/2012	23	15,50	15,50	15,50	366,00	362,16	1	
29/06/2012	25	12,50	12,50	12,50	2.300,00	2.277,38	1	
30/06/2012	26	12,50	15,00	13,33	75.980,72	75.196,42	3	
03/07/2012	29	12,50	15,50	14,00	34.954,00	34.585,81	2	
04/07/2012	30	12,50	12,75	12,63	28.036,01	27.731,03	2	
05/07/2012	31	15,50	15,50	15,50	400,00	393,98	1	
06/07/2012	32	15,00	15,00	15,00	2.500,00	2.462,56	1	
09/07/2012	35	15,50	15,50	15,50	400,00	393,65	1	
10/07/2012	36	16,00	16,00	16,00	5.508,76	5.418,50	1	
11/07/2012	37	15,00	15,50	15,25	2.900,00	2.854,04	2	
12/07/2012	38	16,00	16,00	16,00	5.840,00	5.734,42	1	
13/07/2012	39	15,50	15,50	15,50	2.500,00	2.455,17	1	
14/07/2012	40	20,00	20,00	20,00	2.190,00	2.138,44	1	
15/07/2012	41	12,50	20,00	17,13	63.421,03	62.423,87	4	
17/07/2012	43	15,50	15,50	15,50	400,00	392,50	1	
20/07/2012	46	12,50	15,50	13,50	13.400,00	13.172,82	3	
22/07/2012	48	12,75	12,75	12,75	10.039,11	9.863,39	1	
23/07/2012	49	15,50	16,00	15,75	1.900,00	1.858,72	2	
25/07/2012	51	12,75	12,75	12,75	14.944,74	14.673,09	1	
27/07/2012	53	15,50	18,00	16,75	5.400,00	5.253,84	2	
29/07/2012	55	18,00	18,00	18,00	10.000,00	9.721,93	1	
30/07/2012	56	16,00	18,50	17,25	3.209,00	3.121,70	2	
31/07/2012	57	18,00	18,00	18,00	10.000,00	9.717,27	1	
02/08/2012	59	16,50	16,50	16,50	2.708,12	2.633,13	1	
04/08/2012	61	13,25	13,25	13,25	5.000,00	4.884,74	1	
05/08/2012	62	16,50	17,50	17,00	5.432,20	5.272,94	2	
06/08/2012	63	18,50	18,50	18,50	15.000,00	14.521,58	1	
07/08/2012	64	17,50	17,50	17,50	30.000,00	29.079,80	1	
08/08/2012	65	17,50	17,50	17,50	20.000,00	19.377,53	1	
10/08/2012	67	17,50	17,50	17,50	2.500,00	2.417,70	1	
15/08/2012	72	13,25	20,00	16,63	84.931,00	82.664,35	2	
16/08/2012	73	13,25	13,25	13,25	5.833,21	5.672,59	1	
17/08/2012	74	13,25	18,50	15,88	8.368,49	8.082,08	2	
20/08/2012	77	13,25	13,25	13,25	3.727,00	3.621,82	1	
22/08/2012	79	13,25	13,25	13,25	10.039,11	9.752,35	1	
25/08/2012	82	13,25	13,25	13,25	10.000,00	9.697,26	1	
28/08/2012	85	13,25	13,25	13,25	9.519,31	9.227,87	1	
31/08/2012	88	13,25	13,25	13,25	8.930,14	8.641,54	2	
05/09/2012	93	13,50	13,50	13,50	50.244,00	48.538,50	1	
20/09/2012	108	13,50	13,50	13,50	7.727,00	7.419,64	2	
22/09/2012	110	13,50	13,50	13,50	10.039,11	9.632,94	1	
25/09/2012	113	13,50	13,50	13,50	30.000,00	28.776,03	1	
26/09/2012	114	13,50	13,50	13,50	30.000,00	28.765,83	1	
27/09/2012	115	13,50	13,50	13,50	30.000,00	28.735,26	1	
28/09/2012	116	13,50	13,50	13,50	38.705,22	37.060,35	1	
29/09/2012	117	13,50	13,50	13,50	38.705,22	37.047,23	1	
30/09/2012	118	13,50	17,00	14,67	31.803,14	30.230,54	3	
20/10/2012	138	14,00	14,00	14,00	7.727,00	7.327,88	2	
22/10/2012	140	13,50	13,50	13,50	40.000,00	38.004,01	1	
23/10/2012	141	13,50	13,50	13,50	40.000,00	37.990,66	1	
25/10/2012	143	13,50	13,50	13,50	47.685,82	45.226,84	1	
30/10/2012	148	13,50	14,00	13,75	56.585,00	53.598,59	2	
31/10/2012	149	14,00	14,00	14,00	5.218,14	4.932,46	1	
10/11/2012	159	13,50	17,00	16,30	100.000,00	93.628,96	5	
20/11/2012	169	14,50	14,50	14,50	7.727,00	7.235,48	2	
30/11/2012	179	14,50	14,50	14,50	11.803,14	11.003,22	2	
12/12/2012	191	15,00	15,00	15,00	3.100,00	2.872,19	1	
17/12/2012	196	15,00	15,00	15,00	3.320,00	3.070,18	1	
20/12/2012	199	15,00	15,00	15,00	7.725,60	7.125,32	2	
30/12/2012	209	15,00	15,00	15,00	14.163,72	13.018,78	3	
					1.132.112,06	1.090.238,60	92	



Precios de cierre del Mercado de Valores de Buenos Aires - Fuente: Bolsar 4-6-12

Acciones Líderes										
Especie	PI.	Anterior	Apertura	Mínimo	Máximo	Ultimo	Var.%	Nominal	Efectivo	Hora
ALUA	72	2,57	2,57	2,52	2,59	2,59	+ 0,8	165.617	423.578	17:00
APBR	CI	59,50	61,00	61,00	61,00	61,00	+ 2,5	500	30.500	12:05
APBR	72	60,00	60,50	60,00	61,20	60,45	+ 0,8	19.834	1M202	17:00
BMA	CI	7,90	7,86	7,86	7,90	7,90		59.900	472.810	15:50
BMA	72	7,90	8,00	7,86	8,00	8,00	+ 1,3	171.726	1M359	16:55
CEPU2	72	11,90	11,75	11,60	11,75	11,70	- 1,7	28.577	332.870	16:53
COME	72	0,588	0,59	0,579	0,61	0,595	+ 1,2	726.460	431.936	16:54
EDN	72	0,73	0,71	0,66	0,71	0,69	- 5,5	1M006	678.415	17:00
ERAR	CI	1,58	1,58	1,56	1,61	1,61	+ 1,9	39.461	62.187	16:00
ERAR	72	1,59	1,60	1,53	1,60	1,58	- 0,6	539.810	841.136	16:57
FRAN	72	7,70	7,70	7,40	7,70	7,55	- 1,9	154.820	1M162	16:53
GGAL	48	2,97	2,90	2,90	2,90	2,90	- 2,4	4.000	11.600	14:59
GGAL	CI	2,85	2,90	2,88	2,90	2,89	+ 1,4	656.550	1M895	15:53
GGAL	72	2,89	2,89	2,87	2,92	2,90	+ 0,3	1M242	3M605	17:00
MOLI	72	22,30	22,50	22,00	22,50	22,20	- 0,4	4.895	108.835	16:57
PAMP	CI	1,13	1,11	1,11	1,11	1,11	- 1,8	25.000	27.750	11:53
PAMP	72	1,13	1,12	1,08	1,12	1,10	- 2,7	308.227	335.973	16:59
PESA	24	7,15	5,30	5,30	5,30	5,30	-25,9	5.000	26.500	15:21
PESA	72	5,49	5,48	5,30	5,48	5,35	- 2,6	124.723	665.233	16:57
TECO2	72	15,00	15,00	14,85	15,10	15,00		129.176	1M932	17:01
TS	CI	98,00	96,50	95,40	96,50	95,40	- 2,7	8.820	848.717	15:20
TS	72	96,50	96,50	94,30	100,00	96,30	- 0,2	85.756	8M160	16:58
YFPD	CI	80,50	77,60	77,60	77,60	77,60	- 3,6	120	9.312	15:49
YFPD	72	80,50	81,50	76,80	81,50	79,80	- 0,9	26.863	2M100	16:59

Panel General

Especie	PI.	Anterior	Apertura	Mínimo	Máximo	Ultimo	Var.%	Nominal	Efectivo	Hora
APSA	72	21,50	21,50	21,50	21,50	21,50		250	5.375	12:35
APSA	CI	21,50	21,50	21,50	22,00	22,00	+ 2,3	431	9.357	14:39
APSA	24	21,00	21,50	21,50	21,50	21,50	+ 2,4	1.500	32.250	16:10
BHIP	72	1,15	1,14	1,13	1,17	1,14	- 0,9	44.424	50.721	16:59
BOLT	72	2,12	2,10	2,10	2,10	2,10	- 0,9	3.388	7.114	16:41
BRIO	72	5,30	5,30	5,30	5,30	5,30		700	3.710	11:13
CELU	72	3,25	3,20	3,15	3,32	3,32	+ 2,2	55.473	176.031	16:59
CGPA2	72	0,88	0,91	0,91	0,91	0,91	+ 3,4	3.000	2.730	13:26
CRES	72	4,66	4,50	4,40	4,50	4,45	- 4,5	33.993	150.823	16:34
DYCA	72	4,90	4,90	4,86	4,90	4,86	- 0,8	7.300	35.678	16:41
GAMI	72	16,10	15,50	15,50	16,00	16,00	- 0,6	1.184	18.729	16:40
GRIM	72	3,30	3,30	3,30	3,30	3,30		739	2.438	12:31
INDU	72	1,67	1,64	1,63	1,64	1,64	- 1,8	10.800	17.652	15:51
INVJ	72	1,51	1,50	1,50	1,50	1,50	- 0,7	20.000	30.000	13:26
IRSA	72	4,23	4,50	4,10	4,50	4,10	- 3,1	13.639	58.077	16:13
JMIN	72	3,30	3,30	3,30	3,30	3,30		435	1.435	15:54
LEDE	72	4,84	4,85	4,70	4,85	4,75	- 1,9	12.729	60.499	15:03
LONG	72	2,02	2,00	2,00	2,00	2,00	- 1,0	2.489	4.978	13:14
MIRG	72	52,50	52,95	52,55	53,00	52,90	+ 0,8	544	28.694	16:56
PATY	72	8,40	7,70	7,70	7,70	7,70	- 8,3	206	1.586	14:58
POLL	72	0,163	0,165	0,16	0,165	0,16	- 1,8	50.675	8.158	16:07
RIGO	72	41,00	41,00	41,00	41,50	41,00		331	13.655	16:45
SAMI	72	17,00	17,00	17,00	17,00	17,00		1.020	17.333	16:13
SEMI	72	1,50	1,48	1,48	1,48	1,48	- 1,3	1.351	1.991	15:59
STD	72	34,00	35,40	34,60	35,40	34,60	+ 1,8	1.330	46.858	16:53
STHE	72	0,96	0,96	0,89	0,96	0,89	- 7,3	10.208	9.661	17:00
TGNO4	72	0,545	0,495	0,491	0,495	0,491	- 9,9	21.301	10.491	16:56
TGSU2	72	2,61	2,61	2,61	2,61	2,61		7.400	19.314	15:29
TRAN	72	0,71	0,70	0,66	0,70	0,67	- 5,6	216.263	144.842	17:00

Renta Fija

Especie	PI.	Anterior	Apertura	Mínimo	Máximo	Ultimo	Var.%	Nominal	Efectivo	Hora
AA17	CI	402,00	402,00	402,00	405,50	405,00	+ 0,7	113.550	458.457	15:45
AA17	72	404,50	408,00	404,75	408,00	406,25	+ 0,4	5M270	21M368	16:59
AE14	48	100,50	100,50	100,50	100,60	100,60	+ 0,1	1M000	1M005	14:33
AE14	72	100,50	100,40	100,40	101,50	101,40	+ 0,9	1M788	1M801	16:34



Precios de cierre del Mercado de Valores de Buenos Aires - Fuente: Bolar

4-6-12

Renta Fija										
Especie	Pl.	Anterior	Apertura	Mínimo	Máximo	Último	Var.%	Nominal	Efectivo	Hora
AJ12	72	105,00	104,95	104,95	105,06	105,03	+ 0,0	14M122	14M836	16:09
AS13	72	555,00	545,00	545,00	545,00	545,00	- 1,8	109.582	597.221	16:50
AS13C	CI	90,50	89,00	88,20	89,00	88,20	- 2,5	1M129	998.253	15:35
BAPX9	72	473,00	475,00	475,00	477,00	477,00	+ 0,8	100.000	476.400	16:49
BDED	72	456,00	456,00	454,00	456,00	455,25	- 0,2	162.846	741.000	16:58
BP15	24	497,00	465,00	465,00	465,00	465,00	- 6,4	700.000	3M255	13:24
BP15	72	470,25	469,00	465,00	469,00	465,00	- 1,1	200.000	934.000	13:38
BP21	24	397,00	358,00	358,00	358,00	358,00	- 9,8	1M200	4M296	11:53
BP21	72	360,00	370,00	355,00	370,00	355,00	- 1,4	1M100	3M958	16:52
BPLD	72	180,00	182,00	175,00	186,00	186,00	+ 3,3	275.081	491.127	16:59
CO17	72	451,596	453,00	449,00	455,00	455,00	+ 0,8	1M727	7M835	16:57
DICA	72	494,00	494,00	490,00	494,00	490,00	- 0,8	115.121	564.130	16:47
DICP	72	114,20	115,00	114,00	115,00	114,00	- 0,2	68.000	77.570	16:58
NF18	72	227,00	227,00	225,00	227,50	227,50	+ 0,2	186.443	421.036	16:54
PARA	72	166,90	167,00	165,50	167,00	165,50	- 0,8	76.000	126.330	16:30
PARP	72	35,60	36,00	36,00	36,00	36,00	+ 1,1	12.900	4.644	15:20
PARY	72	188,00	185,00	185,00	185,00	185,00	- 1,6	50.000	92.500	15:40
PB14	72	138,00	138,00	138,00	138,00	138,00		2.873	3.964	16:24
PBY13	72	451,00	450,00	450,00	450,00	450,00	- 0,2	32.000	144.000	15:18
RA13	CI	556,00	561,60	559,00	561,60	559,00	+ 0,5	159.300	893.737	12:46
RA13	72	550,00	554,99	536,00	554,99	536,00	- 2,5	5.050	27.476	16:51
RA13C	CI	91,441	91,60	91,60	91,60	91,60	+ 0,2	228.875	209.650	15:35
RG12	CI	613,00	610,00	604,50	610,00	608,00	- 0,8	149.888	910.621	15:02
RG12	48	610,00	609,00	609,00	609,00	609,00	- 0,2	210.000	1M278	16:33
RG12	24	606,00	610,00	610,00	610,00	610,00	+ 0,7	126.700	772.870	16:52
RG12	72	615,50	610,00	604,00	612,00	610,00	- 0,9	3M948	24M002	16:57
RG12C	72	98,90	99,00	99,00	99,00	99,00	+ 0,1	53.000	52.470	15:40
RG12D	48	101,00	102,25	102,25	102,25	102,25	+ 1,2	332.125	339.598	16:30
RG12D	72	101,00	101,50	101,30	102,60	102,25	+ 1,2	1M066	1M089	16:47
RNG22	72	63,83	61,50	61,50	61,50	61,50	- 3,7	34.072	20.954	14:42
RO15	CI	460,00	468,00	463,00	468,00	465,00	+ 1,1	273.725	1M274	15:43
RO15	72	463,90	464,00	460,00	467,00	467,00	+ 0,7	2M429	11M306	16:56
RO15C	CI	73,80	73,00	73,00	79,00	79,00	+ 7,0	351.852	267.761	12:19
RO15C	72	73,50	75,35	75,00	75,40	75,00	+ 2,0	139.000	104.483	16:53
RO15D	72	75,75	78,00	78,00	78,25	78,25	+ 3,3	85.000	66.463	16:39
TLA32	CI	101,579	101,995	101,995	101,995	101,995	+ 0,4	543.862	554.712	11:58
TMA78	CI	101,00	100,858	100,858	100,858	100,858	- 0,1	116.124	117.120	13:50
TSCH7	72	92,675	94,00	94,00	94,00	94,00	+ 1,4	2.591	2.435	13:20
TVPA	72	56,55	58,00	56,55	58,00	57,00	+ 0,8	2M580	1M473	16:51
TVPE	72	68,00	69,00	66,00	69,00	68,00		24.370	16.377	15:21
TVPP	48	10,95	11,00	11,00	11,00	11,00	+ 0,5	1M300	143.000	15:46
TVPP	CI	10,95	11,00	10,97	11,06	11,00	+ 0,5	15M836	1M739	15:59
TVPP	24	10,98	11,04	10,98	11,06	11,01	+ 0,3	8M119	892.894	16:48
TVPP	72	11,00	11,00	10,99	11,09	11,03	+ 0,3	87M852	9M681	16:59
TVPY	72	57,35	58,00	57,00	58,00	57,50	+ 0,3	10M151	5M816	16:57
TVY0	72	57,51	57,10	57,10	57,10	57,10	- 0,7	86.000	49.106	16:56

TIPO DE CAMBIO

Mercado de divisas		
Cada 100 unidades, excepto (*)	Comprador	Vendedor
Dólar EE.UU. (*)	4,4340	4,4740
Libra esterlina (*)	6,8128	6,8877
Euro (*)	5,5314	5,5925
Franco Suizo	460,8261	465,6278
Yen	5,6583	5,7171
Dólar canadiense	425,1127	429,4739
Corona danesa	74,3823	75,5065
Corona noruega	72,6762	73,8189
Corona sueca	61,5452	62,5896

Fuente: Banco de la Nación Argentina por cada 100 unidades. (*) Cotización por unidad.

Mercado cambiario		
	Comprador	Vendedor
USD Banco Nación	4,4340	4,4740
USD Bco Central Referencia	4,4733	
USD Interbancario	4,4725	4,4750
USD Mayorista bancos	4,4725	4,4775
USD Mayorista casas cambio	5,9300	5,9500
USD Minorista casas cambio	4,4450	4,4950
USD Valor hoy mercado	5,5500	5,5900
EUR Mayorista casas cambio	5,5500	5,5900
EUR Minorista casas cambio	5,5100	5,6300

Fuente: Agencias de noticias Reuters y CMA. Cotización por unidad.



Cheques Autorizados para Cotizar - Sección II: de pago diferido patrocinados y avalados										Fonte: MerVaRos
Segmento	ID Cheque	Nro Cheque	Banco	Cod.	Suc.	Plaza	Emisión	Vencimiento	Acreditación	Monto
Avalado	45842	GARA2507003	GALICIA	007	79	Sin Inf.	Sin Inf.	25/07/2012	48hs	14.944,74
Avalado	45843	GARA3108005	GALICIA	007	115	Sin Inf.	Sin Inf.	31/08/2012	48hs	5.218,14
Avalado	45844	GARA3009008	GALICIA	007	115	Sin Inf.	Sin Inf.	30/09/2012	48hs	5.218,14
Avalado	45845	GARA3110004	GALICIA	007	115	Sin Inf.	Sin Inf.	31/10/2012	48hs	5.218,14
Avalado	45846	GARA3011009	GALICIA	007	115	Sin Inf.	Sin Inf.	30/11/2012	48hs	5.218,14
Avalado	45847	GARA3012006	GALICIA	007	115	Sin Inf.	Sin Inf.	30/12/2012	48hs	5.218,14
Avalado	45848	GARA0407001	GALICIA	007	260	Sin Inf.	Sin Inf.	04/07/2012	48hs	5.000,00
Avalado	45849	GARA0408001	GALICIA	007	260	Sin Inf.	Sin Inf.	04/08/2012	48hs	5.000,00
Avalado	45850	GARA3108005	NACION	011	305	Sin Inf.	Sin Inf.	31/08/2012	48hs	3.712,00
Avalado	45851	GARA1712002	NACION	011	321	Sin Inf.	Sin Inf.	17/12/2012	48hs	3.320,00
Avalado	45852	GARA2508003	NACION	011	321	Sin Inf.	Sin Inf.	25/08/2012	48hs	10.000,00
Avalado	45853	GARA3009008	NACION	011	564	Sin Inf.	Sin Inf.	30/09/2012	48hs	6.585,00
Avalado	45854	GARA3010005	NACION	011	564	Sin Inf.	Sin Inf.	30/10/2012	48hs	6.585,00
Avalado	45855	GARA3011009	NACION	011	564	Sin Inf.	Sin Inf.	30/11/2012	48hs	6.585,00
Avalado	45856	GARA1608002	BAPRO	014	368	Sin Inf.	Sin Inf.	16/08/2012	48hs	5.833,21
Avalado	45857	GARA1708002	BAPRO	014	392	Sin Inf.	Sin Inf.	17/08/2012	48hs	3.368,49
Avalado	45858	GARA2207002	BAPRO	014	452	Sin Inf.	Sin Inf.	22/07/2012	48hs	10.039,11
Avalado	45859	GARA2208002	BAPRO	014	452	Sin Inf.	Sin Inf.	22/08/2012	48hs	10.039,11
Avalado	45860	GARA2209002	BAPRO	014	452	Sin Inf.	Sin Inf.	22/09/2012	48hs	10.039,11
Avalado	45861	GARA2808002	CORDOBA	020	415	Sin Inf.	Sin Inf.	28/08/2012	48hs	9.519,31
Avalado	45862	GARA2008004	SANTANDE	072	455	Sin Inf.	Sin Inf.	20/08/2012	48hs	3.727,00
Avalado	45863	GARA2009004	SANTANDE	072	455	Sin Inf.	Sin Inf.	20/09/2012	48hs	3.727,00
Avalado	45864	GARA2010004	SANTANDE	072	455	Sin Inf.	Sin Inf.	20/10/2012	48hs	3.727,00
Avalado	45865	GARA2011004	SANTANDE	072	455	Sin Inf.	Sin Inf.	20/11/2012	48hs	3.727,00
Avalado	45866	GARA2012004	SANTANDE	072	455	Sin Inf.	Sin Inf.	20/12/2012	48hs	3.725,60
Avalado	45867	GARA3012006	CREDICOO	191	112	Sin Inf.	Sin Inf.	30/12/2012	48hs	4.528,00
Avalado	45868	GARA1212002	CREDICOO	191	112	Sin Inf.	Sin Inf.	12/12/2012	48hs	3.100,00
Avalado	45869	GARA2009004	CREDICOO	191	112	Sin Inf.	Sin Inf.	20/09/2012	48hs	4.000,00
Avalado	45870	GARA2010004	CREDICOO	191	112	Sin Inf.	Sin Inf.	20/10/2012	48hs	4.000,00
Avalado	45871	GARA2011004	CREDICOO	191	112	Sin Inf.	Sin Inf.	20/11/2012	48hs	4.000,00
Avalado	45872	GARA2012004	CREDICOO	191	112	Sin Inf.	Sin Inf.	20/12/2012	48hs	4.000,00
Avalado	45873	GARA0509002	MACRO	285	747	Sin Inf.	Sin Inf.	05/09/2012	48hs	50.244,00
Avalado	45874	GARA1508005	MACRO	285	747	Sin Inf.	Sin Inf.	15/08/2012	48hs	81.431,00
Avalado	45875	GARA3012006	MACRO	285	867	Sin Inf.	Sin Inf.	30/12/2012	48hs	4.417,58
Avalado	45876	GARA3006010	NACION	011	179	Sin Inf.	Sin Inf.	30/06/2012	48hs	1.995,00
Avalado	45877	GARA1706002	PATAGONI	034	80	Sin Inf.	Sin Inf.	17/06/2012	48hs	1.255,00
Avalado	45878	GARA2007005	CREDICOO	191	293	Sin Inf.	Sin Inf.	20/07/2012	48hs	6.000,00
Avalado	45879	GARA0407001	CREDICOO	191	353	Sin Inf.	Sin Inf.	04/07/2012	48hs	23.036,01
Avalado	45880	GARA3006010	MACRO	285	719	Sin Inf.	Sin Inf.	30/06/2012	48hs	68.205,72
Avalado	45881	GARA2007005	SANTA FE	330	38	Sin Inf.	Sin Inf.	20/07/2012	48hs	7.000,00
Avalado	45882	GARA1507005	SANTA FE	330	38	Sin Inf.	Sin Inf.	15/07/2012	48hs	55.973,20
Avalado	45883	GARA0307001	SANTA FE	330	38	Sin Inf.	Sin Inf.	03/07/2012	48hs	34.554,00
Avalado	45884	GARA2906002	SANTA FE	330	38	Sin Inf.	Sin Inf.	29/06/2012	48hs	2.300,00
Avalado	45885	GARA1007004	MACRO	285	777	Sin Inf.	Sin Inf.	10/07/2012	48hs	56.400,00
Avalado	45886	GARA1008004	MACRO	285	777	Sin Inf.	Sin Inf.	10/08/2012	48hs	56.400,00

Cheques Autorizados para Cotizar - Sección III: de pago diferido directos										Fonte: MerVaRos
Segmento	ID Cheque	Nro Cheque	Banco	Cod.	Suc.	Plaza	Emisión	Vencimiento	Acreditación	Monto
Garantizado	45812	00001695	SANTANDE	072	237	2000	01/06/2012	05/08/2012	48hs	2.500,00
Garantizado	45813	00001696	SANTANDE	072	237	2000	01/06/2012	10/08/2012	48hs	2.500,00
No Garantizado	45814	31800531	NACION	011	395	6450	29/05/2012	30/09/2012	48hs	20.000,00
No Garantizado	45815	82241866	PATAGONI	034	263	8430	05/03/2012	17/08/2012	48hs	5.000,00
No Garantizado	45816	57043748	NEUQUEN	097	005	8370	07/03/2012	30/07/2012	48hs	2.057,00
No Garantizado	45817	82241865	PATAGONI	034	263	8430	05/03/2012	27/07/2012	48hs	5.000,00
No Garantizado	45818	00002769	STANDARD	015	005	2000	03/05/2012	15/07/2012	48hs	1.500,00
No Garantizado	45819	91782949	GALICIA	007	168	3380	30/05/2012	15/07/2012	48hs	2.447,83
No Garantizado	45820	36048085	NACION	011	140	2000	30/05/2012	31/07/2012	48hs	10.000,00
No Garantizado	45821	36048084	NACION	011	140	2000	30/05/2012	29/07/2012	48hs	10.000,00
No Garantizado	45822	71638583	GALICIA	007	267	2000	01/06/2012	06/08/2012	48hs	15.000,00
Garantizado	45823	71638584	GALICIA	007	267	2000	01/06/2012	07/08/2012	48hs	30.000,00
Garantizado	45824	71638587	GALICIA	007	267	2000	04/06/2012	08/08/2012	48hs	20.000,00
No Garantizado	45825	57233711	BAPRO	014	323	7600	14/05/2012	06/07/2012	48hs	2.500,00
No Garantizado	45826	57233712	BAPRO	014	323	7600	14/05/2012	11/07/2012	48hs	2.500,00
No Garantizado	45827	57233713	BAPRO	014	323	7600	14/05/2012	13/07/2012	48hs	2.500,00
No Garantizado	45828	49061838	CREDICOO	191	063	5402	11/05/2012	02/08/2012	48hs	2.708,12
No Garantizado	45829	29956432	HSBC	150	009	1005	17/05/2012	05/08/2012	48hs	2.932,20
No Garantizado	45831	27882494	GALICIA	007	117	2900	31/05/2012	27/07/2012	48hs	400,00
No Garantizado	45832	27882493	GALICIA	007	117	2900	31/05/2012	23/07/2012	48hs	400,00
No Garantizado	45833	27882492	GALICIA	007	117	2900	31/05/2012	20/07/2012	48hs	400,00
No Garantizado	45834	27882491	GALICIA	007	117	2900	31/05/2012	17/07/2012	48hs	400,00
No Garantizado	45835	27882490	GALICIA	007	117	2900	31/05/2012	11/07/2012	48hs	400,00
No Garantizado	45836	27882489	GALICIA	007	117	2900	31/05/2012	09/07/2012	48hs	400,00
No Garantizado	45837	27882486	GALICIA	007	117	2900	31/05/2012	27/06/2012	48hs	366,00
No Garantizado	45838	27882487	GALICIA	007	117	2900	31/05/2012	03/07/2012	48hs	400,00
No Garantizado	45839	27882488	GALICIA	007	117	2900	31/05/2012	05/07/2012	48hs	400,00
No Garantizado	45840	48870961	CREDICOO	191	066	1826	30/05/2012	30/06/2012	48hs	5.780,00



Hecho Relevante

FIDEICOMISO FINANCIERO INSUAGRO SERIE II

Sres. Bolsa de Comercio de Rosario

Ref. FF INSUAGRO II – Autorización de cotización.-
Bolsa de Comercio de Santa Fe (BCSF).-

De nuestra mayor consideración:

Nos dirigimos a Ustedes en nuestro carácter de apoderados de Rosario Administradora Sociedad Fiduciaria S.A. a fin de comunicar que mediante Resolución de Presidencia N°03/2012 de la Bolsa de Comercio de Santa Fe (*), de fecha 28 de mayo de 2012, dicha entidad ha procedido a autorizar la cotización en su recinto de los Valores Fiduciarios del Fideicomiso Financiero Insuagro II, emitidos por Rosario Administradora Sociedad Fiduciaria S.A., dentro del Programa Global de Valores Fiduciarios ROSFID.

El mencionado Fideicomiso Financiero obtuvo autorización de oferta pública en fecha 06 de diciembre de 2011, siendo sus ámbitos originarios de cotización y negociación la Bolsa de Comercio de Rosario (BCR) y el Mercado Abierto Electrónico (MAE).

En consecuencia, se hace saber a los tenedores de Valores Fiduciarios que, mediante de dicha Resolución, los mismos se hallan autorizados para cotizar y ser negociados en forma secundaria en la Bolsa de Comercio de Santa Fe.

Saludamos a Uds. atentamente.

Rosario, 04 de junio de 2012

Bárbara Puzzolo
Apoderada

Miguel Ángel Cognetta
Apoderado-

Rosario Administradora Sociedad Fiduciaria S.A.

Rosario Administradora Sociedad Fiduciaria S.A.

**Estados Contables al 31/03/2012****Garantía de Valores S.G.R.****Garantía de Valores S.G.R.****Ejercicio Económico N° 10****Estados Contables al 31 de marzo de 2012**

Por el período iniciado el 1° de enero de 2012 y finalizado el 31 de marzo de 2012, presentados en forma comparativa con el período de tres meses finalizado el 31 de marzo de 2011 y con el ejercicio finalizado el 31 de diciembre de 2011

Domicilio legal: 25 de Mayo 347 1° S.S. – Ciudad Autónoma de Buenos Aires
Actividad principal: Otorgar garantías a sus socios partícipes para facilitar el acceso al crédito mediante la celebración de contratos de garantía recíproca.

C.U.I.T.: 30-70860991-5

Fechas de inscripción en el Registro Público de Comercio del estatuto: 23 de diciembre de 2003

Autorización de Subsecretaría de Pequeña y Mediana Empresa y Desarrollo Regional: 26 de mayo de 2004

Número de Registro en la Inspección General de Justicia: 18.525

Fecha de vencimiento del estatuto o contrato social: 5 de noviembre de 2064

Accionista que posee mayor cantidad de votos y es socio protector	
Denominación	Caja de Valores S.A.
Domicilio legal	25 de Mayo 362 – Ciudad Autónoma de Buenos Aires
Porcentaje de votos	50%


COMPOSICION DEL CAPITAL (Nota 8)					
Tipo de socio	ACCIONES			Suscripto	Integrado
	Cantidad	Tipo	N° de votos que otorga cada una		
Partícipes	145.150	A	1	145.150	145.150
Protector	145.150	B	1	145.150	145.130
Total	290.300			290.300	290.280

Firmado a efectos de su identificación con nuestro informe de fecha 03-05-2012
 PISTRELLI, HENRY MARTIN Y ASOCIADOS S.R.L.
 C.P.C.E.C.A.B.A. T° 1 F° 13


 ERNESTO J. CASSANI
 Socio

Contador Público (U.B.)
 C.P.C.E.C.A.B.A. T° 90 F° 97


 Cr. Federico Spraggon Hernández
 Presidente de la Comisión Fiscalizadora



 Cr. Daniel Enrique Marra
 Presidente

Garantía de Valores S.G.R.
 Número de Registro en la Inspección General de Justicia: 18.525
Estado de Situación Patrimonial
 al 31 de marzo de 2012 y 31 de diciembre de 2011
 (cifras expresadas en pesos) (Notas 1 y 2)

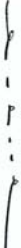
	31.03.2012	31.12.2011	31.03.2012	31.12.2011
ACTIVO				
ACTIVO CORRIENTE				
Caja y Bancos (Nota 3a))	1.051.838	813.606	194.548	149.008
Inversiones (Nota 3b) y Anexos III, IV, V y IX)	55.736.597	56.511.917	216.498	135.307
Créditos por servicios (Nota 3e) y Anexos III y VI)	119.221	221.549	75.194	81.877
Otros créditos (Nota 3d) y Anexo III)	13.212.143	10.386.507	2.081.153	2.293.837
Total del Activo Corriente	70.119.799	67.933.579	2.567.393	2.660.029
ACTIVO NO CORRIENTE				
Otros créditos (Nota 3d) y Anexo III)	1.751.857	1.779.086	53.034	35.285
Bienes de uso (Anexo I)	308.337	316.731	188.723	-
Activos intangibles (Anexo II)	42.477	36.666	241.757	35.285
Total del Activo no Corriente	2.102.671	2.132.483	2.809.150	2.695.314
TOTAL DEL ACTIVO	72.222.470	70.066.062	72.222.470	70.066.062
PASIVO				
PASIVO CORRIENTE				
Cuentas por pagar (Nota 3e) y Anexo III)				
Remuneraciones y cargas sociales (Nota 3f) y Anexo III)				
Cargas fiscales (Nota 3g) y Anexo III)				
Otros pasivos (Nota 3h) y Anexo III)				
Total del Pasivo Corriente				
PASIVO NO CORRIENTE				
Cargas fiscales (Nota 3g) y Anexo III)				
Otros pasivos (Nota 3h) y Anexo III)				
Total del Pasivo no Corriente				
TOTAL DEL PASIVO				
PATRIMONIO NETO (Según estado respectivo)				
TOTAL DEL PASIVO Y PATRIMONIO NETO				

Las notas 1 a 12 y anexos I a IX que se acompañan forman parte integrante de estos estados contables.

Firmado a efectos de su identificación
 con nuestro informe de fecha 03-05-2012
 PISTRELLI, HENRY MARTIN Y ASOCIADOS S.R.L.
 C.P.C.E.C.A.B.A. T° 1 P° 13


 ERNESTO CASSIANI
 Socio
 Contador Público (U.B.)
 C.P.C.E.C.A.B.A. T° 90 P° 97


 Cr. Federico Spragon Hernández
 Presidente de la Comisión Fiscalizadora


 Cr. Daniel Enrique Marra
 Presidente

**Garantía de Valores S.G.R.**

Número de Registro en la Inspección General de Justicia: 18.525

Estado de resultadoscorrespondiente a los períodos de tres meses finalizados el 31 de marzo de 2012 y 2011
(cifras expresadas en pesos) (Notas 1 y 2)

Concepto	31.03.2012	31.03.2011
Ingresos por servicios (Nota 3i))	1.295.154	908.176
Costo de servicios (Anexo VII)	(449.909)	(290.301)
Ganancia bruta	845.245	617.875
Gastos de administración (Anexo VII)	(493.236)	(437.530)
Gastos de comercialización (Anexo VII)	(205.568)	(163.017)
Otros ingresos y egresos netos (Nota 3j))	(33.230)	(34.526)
Resultado operativo	113.211	(17.198)
Resultados financieros	45.116	32.163
Resultado antes del impuesto a las ganancias	158.327	14.965
Impuesto a las ganancias diferido (Nota 11)	(17.749)	(3.526)
Impuesto a las ganancias corriente (Nota 11)	(34.886)	-
Resultado neto de la operación	105.692	11.439
Resultados del Fondo de Riesgo		
Resultados financieros (Nota 3k))	2.021.867	1.574.634
Otros egresos netos (Nota 3l))	(85.047)	(57.008)
Resultado neto del Fondo de Riesgo	1.936.820	1.517.626
Ganancia neta del período	2.042.512	1.529.065
Absorción por parte del Fondo de Riesgo	(1.936.820)	(1.517.626)
Resultado del período	105.692	11.439


Las notas 1 a 12 y anexos I a IX que se acompañan forman parte integrante de estos estados contables.

Firmado a efectos de su identificación
con nuestro informe de fecha 03-05-2012
PISTRELLI, HENRY MARTIN Y ASOCIADOS S.R.L.
C.P.C.E.C.A.B.A. T° 1 F° 13


ERNESTO J. CASSARI
Socio

Contador Público (U.B.)
C.P.C.E.C.A.B.A. T° 90 F° 97


Cr. Federico Spraggon Hernández
Presidente de la Comisión Fiscalizadora


Cr. Daniel Enrique Marra
Presidente

Si desea consultar el balance completo por favor solicitar copia del mismo a la casilla
de correo bib@bcr.com.ar