



# BOLETÍN DIARIO

## MERCADO DE CAPITALES

AÑO LXXV - 15.775 - 01/06/12

## OPERACIONES REGISTRADAS EN ROSARIO

## Títulos de Renta Fija Fuente: MerVaRos

Título	CI	Fecha	Monto	Tasa	Valor
<b>TVIB6</b>					
CI	16:37	7.305,0000	100,704%	7.356,42	
<b>TCBS5</b>					
CI	16:42	14.297,0000	100,483%	14.366,06	
<b>TCBS6</b>					
CI	16:24	2.990,0000	100,581%	3.007,37	
<b>CVIT7</b>					
CI	16:48	1.635,0000	118,345%	1.934,94	
<b>TDIA1</b>					
CI	11:37	766,9056	100,653%	771,91	
<b>TDA71</b>					
CI	14:59	3.839,3440	75,450%	2.896,79	
<b>TICB1</b>					
CI	16:28	15.720,0000	100,331%	15.772,03	

## PROCRED1B

CI	11:41	14.000,0000	106,852%	14.959,28
<b>TSRB4</b>				
CI	16:36	11.041,0000	99,872%	11.026,87
<b>TLTB1</b>				
CI	16:39	21.040,0000	103,366%	21.748,21
<b>O.N.ROGIROACEROS1</b>				
CI	11:45	13.000,0000	101,817%	13.236,21
<b>TGA83</b>				
CI	11:47	72.027,7632	101,752%	73.289,69

Resumen estadístico MerVaRos		Fuente: MerVaRos	
	Valor nominal	Valor efvo. (\$)	
Títulos de renta fija	177.662	180.365,78	
Cauciones	101	4.190.213,22	
<b>Totales</b>		<b>4.370.579,00</b>	

## Resumen cauciones bursátiles - Operado en \$ Fuente: MerVaRos

Plazo (días)	Fecha vencimiento	Tasa promedio	Cantidad operac.	Monto contado	Monto futuro
7	08/06/2012	10,47	63	2.606.947,55	2.612.184,64
10	11/06/2012	10,00	7	458.101,04	459.356,11
14	15/06/2012	12,14	11	336.170,00	337.735,07
18	19/06/2012	11,00	2	21.150,00	21.264,73
28	29/06/2012	13,68	18	751.784,55	759.672,67
<b>Totales:</b>			<b>101</b>	<b>4.174.153,14</b>	<b>4.190.213,22</b>

## Cheques Autorizados para Cotizar - Sección II: de pago diferido patrocinados y avalados Fuente: MerVaRos

Segmento	ID Cheque	Nro Cheque	Banco	Cod.	Suc.	Plaza	Emisión	Vencimiento	Acreditación	Monto
Avalado	45797	ACPY2510001	NACION	011	FIRM	Sin Inf.	Sin Inf.	25/10/2012	48hs	47.685,82
Avalado	45798	ACPY1011001	NACION	011	FIRM	Sin Inf.	Sin Inf.	10/11/2012	48hs	50.000,00
Avalado	45799	ACPY2210001	CREDICOO	191	GEN	Sin Inf.	Sin Inf.	22/10/2012	48hs	40.000,00
Avalado	45800	ACPY2310000	CREDICOO	191	GEN	Sin Inf.	Sin Inf.	23/10/2012	48hs	40.000,00
Avalado	45801	ACPY2509001	CREDICOO	191	GEN	Sin Inf.	Sin Inf.	25/09/2012	48hs	30.000,00
Avalado	45802	ACPY2609001	CREDICOO	191	GEN	Sin Inf.	Sin Inf.	26/09/2012	48hs	30.000,00
Avalado	45803	ACPY2709000	CREDICOO	191	GEN	Sin Inf.	Sin Inf.	27/09/2012	48hs	30.000,00
Avalado	45804	ACPY2809001	CREDICOO	191	GEN	Sin Inf.	Sin Inf.	28/09/2012	48hs	38.705,22
Avalado	45805	ACPY2909000	CREDICOO	191	GEN	Sin Inf.	Sin Inf.	29/09/2012	48hs	38.705,22
Avalado	45806	ACPY3010002	CREDICOO	191	ELO	Sin Inf.	Sin Inf.	30/10/2012	48hs	50.000,00
Avalado	45807	FIDU3110001	NACION	011	0000	Sin Inf.	Sin Inf.	31/10/2012	48hs	15.000,00
Avalado	45808	FIDU1011001	NACION	011	0000	Sin Inf.	Sin Inf.	10/11/2012	48hs	15.000,00
Avalado	45809	FIDU2011002	NACION	011	0000	Sin Inf.	Sin Inf.	20/11/2012	48hs	15.000,00
Avalado	45810	ACPY2808001	NACION	011	SAN	Sin Inf.	Sin Inf.	28/08/2012	48hs	18.500,00
Avalado	45811	ACPY2809001	NACION	011	SAN	Sin Inf.	Sin Inf.	28/09/2012	48hs	18.500,00

## Cheques Autorizados para Cotizar - Sección III: de pago diferido directos Fuente: MerVaRos

Segmento	ID Cheque	Nro Cheque	Banco	Cod.	Suc.	Plaza	Emisión	Vencimiento	Acreditación	Monto
No Garantizado	45780	80829633	PATAGONIA	034	280	5800	02/05/2012	04/07/2012	48hs	40.000,00
Garantizado	45787	70884262	CREDICOO	191	292	2121	29/05/2012	17/07/2012	48hs	10.000,00
Garantizado	45788	70884263	CREDICOO	191	292	2121	29/05/2012	24/07/2012	48hs	10.000,00



## Precios de cierre del Mercado de Valores de Buenos Aires - Fuente: Bolsar 1-6-12

Acciones Líderes										
Especie	Pl.	Anterior	Apertura	Mínimo	Máximo	Ultimo	Var.%	Nominal	Efectivo	Hora
ALUA	72	2,65	2,62	2,54	2,62	<b>2,57</b>	- 3,0	209.794	538.902	16:54
APBR	72	61,00	61,00	60,00	61,50	<b>60,00</b>	- 1,6	23.102	1M398	16:53
BMA	CI	7,90	7,90	7,90	8,00	<b>7,90</b>		86.700	686.650	15:56
BMA	72	8,05	8,00	7,86	8,03	<b>7,90</b>	- 1,9	431.500	3M431	16:59
CEPU2	72	12,20	11,80	11,75	11,90	<b>11,90</b>	- 2,5	3.473	40.958	16:40
COME	72	0,585	0,57	0,56	0,602	<b>0,588</b>	+ 0,5	3M822	2M183	16:57
EDN	CI	0,76	0,74	0,735	0,74	<b>0,735</b>	- 3,3	12.500	9.205	14:11
EDN	72	0,75	0,74	0,72	0,74	<b>0,727</b>	- 3,1	368.531	269.758	16:56
ERAR	CI	1,62	1,55	1,54	1,58	<b>1,58</b>	- 2,5	76.278	118.413	15:48
ERAR	72	1,60	1,57	1,53	1,59	<b>1,58</b>	- 1,3	594.404	924.207	16:59
FRAN	72	7,95	7,61	7,61	7,82	<b>7,70</b>	- 3,1	146.481	1M126	16:59
GGAL	24	2,96	2,86	2,86	2,86	<b>2,86</b>	- 3,4	49.900	142.714	15:24
GGAL	CI	2,96	2,90	2,85	2,90	<b>2,85</b>	- 3,7	579.500	1M659	15:32
GGAL	72	2,94	2,90	2,85	2,90	<b>2,89</b>	- 1,7	2M034	5M848	16:57
MOLI	72	22,70	22,70	22,15	22,70	<b>22,30</b>	- 1,8	15.344	342.846	16:53
PAMP	CI	1,13	1,15	1,13	1,15	<b>1,13</b>		265.000	300.250	15:44
PAMP	72	1,17	1,15	1,12	1,15	<b>1,13</b>	- 3,4	360.462	410.825	16:51
PESA	72	5,45	5,40	5,35	5,50	<b>5,46</b>	+ 0,2	69.578	377.458	16:48
TECO2	CI	15,25	14,95	14,95	14,95	<b>14,95</b>	- 2,0	1.000	14.950	13:08
TECO2	72	15,25	15,10	14,95	15,25	<b>15,00</b>	- 1,6	176.781	2M659	16:55
TS	CI	99,25	95,60	95,25	98,00	<b>98,00</b>	- 1,3	2.336	225.204	15:58
TS	72	99,00	98,00	94,90	98,00	<b>97,00</b>	- 2,0	74.272	7M148	16:59
YPDF	CI	80,30	80,50	80,50	80,50	<b>80,50</b>	+ 0,2	245	19.722	11:12
YPDF	72	81,00	81,30	80,00	81,95	<b>80,50</b>	- 0,6	33.570	2M718	16:59

Panel General										
Especie	Pl.	Anterior	Apertura	Mínimo	Máximo	Ultimo	Var.%	Nominal	Efectivo	Hora
AGRO	72	2,73	2,74	2,73	2,78	<b>2,78</b>	+ 1,8	4.859	13.460	16:17
AUSO	72	0,92	0,93	0,93	0,93	<b>0,93</b>	+ 1,1	1.500	1.395	16:50
BHIP	72	1,15	1,10	1,09	1,15	<b>1,15</b>		46.103	51.112	16:39
BOLT	72	2,14	2,10	2,10	2,12	<b>2,12</b>	- 0,9	12.121	25.517	16:46
BPAT	72	3,55	3,50	3,45	3,50	<b>3,50</b>	- 1,4	7.432	25.727	16:58
BRIO	72	5,20	5,05	5,05	5,30	<b>5,30</b>	+ 1,9	5.786	29.669	16:56
CELU	72	3,25	3,17	3,17	3,27	<b>3,25</b>		23.117	74.709	16:52
CGPA2	72	0,95	0,88	0,88	0,88	<b>0,88</b>	- 7,4	7.018	6.175	16:55
CRES	72	4,70	4,60	4,60	4,66	<b>4,66</b>	- 0,9	4.305	19.981	16:41
ESTR	72	3,065	3,15	3,15	3,15	<b>3,15</b>	+ 2,8	450	1.417	16:52
FIPL	72	1,56	1,55	1,55	1,55	<b>1,55</b>	- 0,6	1.500	2.325	15:51
GAMI	72	16,15	16,10	16,10	16,10	<b>16,10</b>	- 0,3	300	4.830	16:58
GRIM	72	3,15	3,30	3,30	3,30	<b>3,30</b>	+ 4,8	358	1.181	14:52
INDU	72	1,72	1,72	1,67	1,72	<b>1,67</b>	- 2,9	29.876	50.108	16:57
IRSA	72	4,20	4,22	4,22	4,23	<b>4,23</b>	+ 0,7	15.095	63.711	15:14
JMIN	72	3,30	3,30	3,30	3,30	<b>3,30</b>		701	2.313	12:42
LEDE	72	4,88	4,77	4,75	4,84	<b>4,84</b>	- 0,8	16.075	76.605	16:59
METR	72	0,57	0,56	0,56	0,56	<b>0,56</b>	- 1,8	3.000	1.680	12:47
MIRG	72	55,00	53,50	52,00	53,50	<b>53,00</b>	- 3,6	436	23.043	16:59
OEST	72	1,80	1,80	1,80	1,80	<b>1,80</b>		1.600	2.880	13:53
PATY	72	8,49	8,10	8,00	8,40	<b>8,40</b>	- 1,1	1.027	8.328	14:56
POLL	72	0,179	0,165	0,163	0,165	<b>0,163</b>	- 8,9	56.000	9.198	16:57
RIGO	72	40,00	39,10	39,10	41,00	<b>41,00</b>	+ 2,5	452	18.052	16:51
ROSE	72	1,10	1,05	1,05	1,08	<b>1,08</b>	- 1,8	13.000	13.874	16:30
SAMI	72	17,00	17,00	16,80	17,00	<b>17,00</b>		2.387	40.423	16:43
SEMI	72	1,52	1,45	1,45	1,50	<b>1,50</b>	- 1,3	3.320	4.915	16:41
STD	72	32,30	33,00	33,00	34,00	<b>34,00</b>	+ 5,3	512	17.346	16:54
STHE	72	0,88	0,96	0,96	0,96	<b>0,96</b>	+ 9,1	3.400	3.200	15:18
TGSU2	72	2,62	2,61	2,61	2,61	<b>2,61</b>	- 0,4	3.047	7.909	16:57
TRAN	72	0,74	0,71	0,702	0,717	<b>0,71</b>	- 4,1	156.733	111.470	16:59

Renta Fija										
Especie	Pl.	Anterior	Apertura	Mínimo	Máximo	Ultimo	Var.%	Nominal	Efectivo	Hora
AA17	CI	418,00	404,00	402,00	404,00	<b>402,00</b>	- 3,8	200.000	806.800	15:23
AA17	72	415,00	410,00	402,00	410,00	<b>404,50</b>	- 2,5	7M714	31M183	16:59
AA17C	CI	69,18	64,50	64,50	64,50	<b>64,50</b>	- 6,8	73.650	47.504	15:13



## Precios de cierre del Mercado de Valores de Buenos Aires - Fuente: Bolsar

1-6-12

## Renta Fija

Especie	Pl.	Anterior	Apertura	Mínimo	Máximo	Último	Var.%	Nominal	Efectivo	Hora
AA17D	72	70,00	67,00	67,00	67,00	<b>67,00</b>	- 4,3	33.000	22.110	14:24
AE14	48	101,42	100,50	100,50	100,50	<b>100,50</b>	- 0,9	10.002	10.052	14:53
AE14	72	101,75	100,00	100,00	100,75	<b>100,50</b>	- 1,2	12M335	12M419	16:24
AE14C	24	18,55	16,54	16,54	16,55	<b>16,55</b>	-10,8	1M268	209.890	11:18
AJ12	72	104,90	105,00	105,00	105,00	<b>105,00</b>	+ 0,1	168.951	177.398	14:31
AJ12	CI	104,685	103,55	103,55	103,55	<b>103,55</b>	- 1,1	33.030	34.202	14:58
AS13	CI	562,10	565,60	565,60	565,60	<b>565,60</b>	+ 0,6	385.000	2M177	11:30
AS13	72	565,00	562,00	555,00	562,00	<b>555,00</b>	- 1,8	93.715	525.364	16:41
AS15	CI	126,80	127,00	127,00	127,00	<b>127,00</b>	+ 0,2	118.300	150.241	15:24
AS15	72	127,251	127,30	127,00	127,30	<b>127,00</b>	- 0,2	757.000	961.500	16:48
BARY1	CI	198,444	290,00	290,00	290,00	<b>290,00</b>	+46,1	108.000	313.200	12:14
BDED	CI	506,00	470,00	470,00	470,00	<b>470,00</b>	- 7,1	299.660	1M408	12:19
BDED	48	501,25	462,00	462,00	462,00	<b>462,00</b>	- 7,8	78.340	361.930	14:56
BDED	72	470,00	465,00	455,00	465,00	<b>456,00</b>	- 3,0	417.921	1M912	16:48
BP18	72	365,00	345,00	345,00	345,00	<b>345,00</b>	- 5,5	750.000	2M587	14:13
BP21	72	380,00	360,00	360,00	360,00	<b>360,00</b>	- 5,3	100.000	360.000	16:42
BPLD	72	189,00	189,00	179,00	189,00	<b>180,00</b>	- 4,8	141.675	256.831	16:47
CO17	72	460,00	458,00	456,00	458,00	<b>456,00</b>	- 0,9	1.396	6.378	16:18
DIA0	72	495,00	485,00	485,00	490,00	<b>490,00</b>	- 1,0	6.454	31.344	16:50
DICA	72	495,00	489,00	489,00	494,00	<b>494,00</b>	- 0,2	5.180	25.392	15:54
DICP	72	114,50	112,50	112,50	114,50	<b>114,20</b>	- 0,3	602.280	686.765	15:45
FORM3	72	442,00	445,00	445,00	445,00	<b>445,00</b>	+ 0,7	975	4.338	13:30
NF18	72	228,49	227,00	225,00	227,00	<b>227,00</b>	- 0,7	98.348	222.544	16:57
PARA	72	168,00	168,00	166,10	168,00	<b>166,90</b>	- 0,7	416.685	695.485	16:10
PARP	72	35,50	35,49	35,49	35,60	<b>35,60</b>	+ 0,3	3M817	1M358	14:10
PARY	72	182,00	188,00	188,00	188,00	<b>188,00</b>	+ 3,3	392.000	736.960	16:44
PBY13	72	449,00	451,00	451,00	451,00	<b>451,00</b>	+ 0,4	21.000	94.710	16:33
RA13	24	527,00	557,00	557,00	557,00	<b>557,00</b>	+ 5,7	66.750	371.797	11:54
RA13	72	565,00	559,00	550,00	559,00	<b>550,00</b>	- 2,7	58.413	322.586	16:38
RG12	24	610,00	606,00	606,00	606,00	<b>606,00</b>	- 0,7	125.000	757.500	12:55
RG12	CI	607,00	610,00	610,00	613,00	<b>613,00</b>	+ 1,0	515.013	3M141	13:14
RG12	72	611,50	603,00	603,00	617,00	<b>615,50</b>	+ 0,7	2M062	12M652	16:59
RG12C	CI	97,50	98,80	98,80	98,80	<b>98,80</b>	+ 1,3	500.000	494.000	15:55
RG12D	72	101,00	101,00	101,00	101,00	<b>101,00</b>		232.263	234.586	16:52
RNG21	72	477,00	477,00	477,00	477,00	<b>477,00</b>		1.494	7.124	14:05
RO15	24	488,00	458,015	458,015	458,015	<b>458,015</b>	- 6,1	550.000	2M519	14:09
RO15	CI	471,00	455,50	455,50	460,00	<b>460,00</b>	- 2,3	94.790	434.343	15:27
RO15	48	471,00	455,00	455,00	461,50	<b>461,50</b>	- 2,0	100.839	458.871	16:18
RO15	72	469,00	463,50	455,00	464,00	<b>463,90</b>	- 1,1	7M633	34M980	16:54
RO15C	CI	74,50	73,00	73,00	73,80	<b>73,80</b>	- 0,9	319.614	233.919	15:26
RO15C	72	76,00	73,00	73,00	73,80	<b>73,50</b>	- 3,3	678.686	499.293	16:54
RO15D	24	78,00	75,25	75,25	75,25	<b>75,25</b>	- 3,5	365.000	274.663	12:39
RO15D	72	78,00	75,00	75,00	76,50	<b>75,75</b>	- 2,9	1M094	823.733	16:40
RS14	72	180,00	180,00	180,00	180,00	<b>180,00</b>		13.438	24.187	14:28
TACT5	72	95,507	100,76	100,76	100,76	<b>100,76</b>	+ 5,5	5.600	5.642	14:25
TBCT4	72	116,94	122,50	122,50	122,50	<b>122,50</b>	+ 4,8	6.500	7.962	14:31
TBYB6	72	98,125	101,30	101,30	101,30	<b>101,30</b>	+ 3,2	7.000	7.091	14:33
TM1B1	72	94,743	100,26	100,26	100,26	<b>100,26</b>	+ 5,8	6.359	6.375	14:21
TNA11	72	95,888	100,59	100,59	100,59	<b>100,59</b>	+ 4,9	6.879	6.919	14:25
TNB11	72	95,756	100,04	100,04	100,04	<b>100,04</b>	+ 4,5	8.000	8.003	14:20
TUCS2	72	445,00	445,00	445,00	450,00	<b>450,00</b>	+ 1,1	3.522	15.752	13:26
TVPA	24	59,50	58,15	58,15	58,15	<b>58,15</b>	- 2,3	7.491	4.356	11:11
TVPA	72	58,75	56,75	56,75	58,00	<b>56,75</b>	- 3,4	2M681	1M535	16:58
TVPE	72	67,50	68,00	66,00	68,00	<b>68,00</b>	+ 0,7	261.341	172.785	14:54
TVPP	CI	11,11	10,97	10,95	11,05	<b>10,95</b>	- 1,4	14M811	1M628	15:59
TVPP	72	11,17	11,05	10,93	11,10	<b>11,00</b>	- 1,5	97M312	10M704	16:59
TVPP	24	11,15	10,99	10,96	11,07	<b>10,98</b>	- 1,5	8M000	879.790	16:59
TVPY	CI	58,75	58,00	58,00	58,25	<b>58,25</b>	- 0,9	91.000	52.995	13:41
TVPY	72	58,95	57,50	57,00	58,25	<b>57,35</b>	- 2,7	4M188	2M425	16:57
TVY0	72	58,60	57,51	57,51	57,51	<b>57,51</b>	- 1,9	18.000	10.351	16:38



Negociación de Cheques de Pago Diferido							Fuente: MerVaRos	
Totales Operados							01/06/2012	
Vencimiento	Plazo	Tasa Mínima	Tasa Máxima	Tasa Promedio	Monto Nominal	Monto Liquidado	Cant.	
23/06/2012	22	15,00	15,00	15,00	9.292,80	9.194,56	1	
24/06/2012	23	15,00	15,00	15,00	4.170,06	4.125,97	1	
28/06/2012	27	16,50	16,50	16,50	2.580,00	2.544,34	1	
04/07/2012	33	14,00	14,00	14,00	40.000,00	39.470,13	1	
10/07/2012	39	16,00	16,00	16,00	15.000,00	14.735,17	1	
14/07/2012	43	18,00	18,00	18,00	3.992,00	3.901,57	1	
16/07/2012	45	18,00	18,00	18,00	3.956,00	3.866,38	1	
17/07/2012	46	15,00	15,00	15,00	10.000,00	9.806,56	1	
18/07/2012	47	15,50	15,50	15,50	11.362,00	11.130,40	1	
20/07/2012	49	16,50	16,50	16,50	5.937,00	5.798,08	1	
23/07/2012	52	16,50	16,50	16,50	1.000,00	976,17	1	
24/07/2012	53	15,00	15,00	15,00	10.000,00	9.778,97	1	
25/07/2012	54	18,00	18,00	18,00	4.419,00	4.300,24	1	
28/07/2012	57	16,50	16,50	16,50	2.580,00	2.510,76	1	
30/07/2012	59	16,50	16,50	16,50	5.938,75	5.779,38	1	
31/07/2012	60	18,00	18,00	18,00	6.721,00	6.521,60	2	
02/08/2012	62	16,00	16,50	16,25	16.359,74	15.895,47	2	
03/08/2012	63	16,50	16,50	16,50	5.000,00	4.853,01	1	
08/08/2012	68	16,50	16,50	16,50	5.000,00	4.846,63	1	
15/08/2012	75	17,00	18,00	17,50	14.000,00	13.497,64	2	
18/08/2012	78	18,00	18,00	18,00	2.719,00	2.612,08	1	
20/08/2012	80	17,00	17,00	17,00	15.000,00	14.441,72	1	
22/08/2012	82	17,00	17,00	17,00	5.000,00	4.811,75	1	
28/08/2012	88	13,00	16,50	14,75	21.080,00	20.404,54	2	
27/09/2012	118	18,00	18,00	18,00	15.000,00	14.148,75	1	
28/09/2012	119	13,25	13,25	13,25	18.500,00	17.709,27	1	
01/10/2012	122	18,00	18,00	18,00	58.083,00	54.735,86	2	
02/10/2012	123	19,00	19,00	19,00	145.185,00	136.315,18	5	
03/10/2012	124	18,50	19,00	18,88	116.118,00	109.014,92	4	
04/10/2012	125	19,00	20,00	19,33	174.125,00	162.907,84	6	
05/10/2012	126	19,00	19,00	19,00	29.015,00	27.162,73	1	
08/10/2012	129	19,00	20,00	19,50	232.028,00	216.743,76	8	
19/10/2012	140	14,50	14,50	14,50	5.000,00	4.729,45	1	
31/10/2012	152	15,50	15,50	15,50	15.000,00	14.079,26	1	
10/11/2012	162	15,50	19,00	18,44	265.000,00	244.494,55	17	
19/11/2012	171	14,75	14,75	14,75	5.000,00	4.673,29	1	
20/11/2012	172	15,50	15,50	15,50	15.000,00	13.967,91	1	
27/11/2012	179	14,75	14,75	14,75	5.000,00	4.659,21	1	
					<b>1.319.161,35</b>	<b>1.241.145,10</b>	<b>78</b>	

## TIPO DE CAMBIO

Mercado de divisas		
Cada 100 unidades, excepto (*)	Comprador	Vendedor
Dólar EE.UU. (*)	4,4310	4,4710
Libra esterlina (*)	6,8029	6,8777
Euro (*)	5,4905	5,5512
Franco Suizo	457,3285	462,0977
Yen	5,6646	5,7234
Dólar canadiense	425,9281	430,2995
Corona danesa	73,8365	74,9553
Corona noruega	72,1387	73,2755
Corona sueca	60,8638	61,9004

Fuente: Banco de la Nación Argentina por cada 100 unidades. (\*) Cotización por unidad.

Mercado cambiario		
	Comprador	Vendedor
USD Banco Nación	4,4310	4,4710
USD Bco Central Referencia	4,4708	
USD Interbancario	4,4700	4,4725
USD Mayorista bancos	4,4700	4,4750
USD Mayorista casas cambio	5,9300	5,9500
USD Minorista casas cambio	4,4450	4,4950
USD Valor hoy mercado	5,5500	5,5900
EUR Mayorista casas cambio	5,5500	5,5900
EUR Minorista casas cambio	5,5100	5,6300

Fuente: Agencias de noticias Reuters y CMA. Cotización por unidad.



## Estados Contables al 31/03/2012

### PUENTE HNOS. SGR

#### ESTADO DE SITUACION PATRIMONIAL AL 31 DE MARZO DE 2012

Comparativo con el ejercicio anterior

En pesos (Nota 4)

	PERIODO FINALIZADO EL 31/03/2012	EJERCICIO FINALIZADO EL 31/12/2011
<b>PASIVO</b>		
<b>PASIVO CORRIENTE</b>		
Deudas Comerciales (Nota 6.e)	47.046	180.453
Deudas Financieras (Nota 6.f)	18.801	17.879
Deudas Previsionales (Nota 6.g)	120.185	1.052.896
Deudas Fiscales (Nota 6.h)	162.695	385.873
Otras Deudas (Nota 6.i)	86.414	48.163
<b>TOTAL PASIVO CORRIENTE</b>	<b>435.141</b>	<b>1.685.264</b>
<b>PASIVO NO CORRIENTE</b>		
Deudas Financieras (Nota 6.j)	13.598	18.680
Deudas Fiscales (Nota 6.k)	-	1.612
<b>TOTAL PASIVO NO CORRIENTE</b>	<b>13.598</b>	<b>20.292</b>
<b>TOTAL PASIVO</b>	<b>448.739</b>	<b>1.705.556</b>
<b>PATRIMONIO NETO</b>		
Según Estado Respectivo	26.741.391	25.777.484
<b>TOTAL PATRIMONIO NETO</b>	<b>26.741.391</b>	<b>25.777.484</b>
<b>TOTAL</b>	<b>27.190.130</b>	<b>27.483.040</b>
<b>CUENTAS DE ORDEN</b>		
<b>DEUDORAS</b>		
Socios Participes Garantías Otorgadas	77.213.909	75.804.278
Contragarantías Recibidas Socios Participes	94.389.316	93.587.532
Cheques de Pago Diferido en el Mercado para Operar	3.950.449	1.020.911
<b>ACREEDORAS</b>		
Garantías Otorgadas a Terceros	(77.213.909)	(75.804.278)
Acreedores por Contragarantías Recibidas	(94.389.316)	(93.587.532)
Cheques de Pago Diferido Recibidos de Socios Participes	(3.950.449)	(1.020.911)

Las notas y anexos que se acompañan forman parte integrante de los Estados Contables.

Inicialado a efectos de su identificación con nuestro Informe de Revisión Limitada de fecha 26/04/2012.

RAZZETTO - LOPEZ  
RODRIGUEZ CORDOBA S.R.L.  
C.P.C.E.C.A.B.A. T°1 F°48

DR. DANIEL J. RAZZETTO (Socio)  
Contador Público - UBA  
C.P.C.E.C.A.B.A. T°CCXIII F°89

DRA. LEONOR ORTIZ ELISSETCHE  
por Comisión Fiscalizadora

SR. FEDERICO TOMASEVICH  
Presidente

**ESTADO DE RESULTADOS**

Por el período económico intermedio iniciado el 1° de Enero de 2012  
y finalizado el 31 de Marzo de 2012  
Comparativo con el mismo período del ejercicio anterior  
En pesos (Nota 4)

	<b>PERIODO FINALIZADO EL</b>	
	<b>31/03/2012</b>	<b>31/03/2011</b>
<b>RESULTADO PROPIO DE LA ACTIVIDAD</b>		
Comisiones por Avales	525.666	236.981
Comisiones por Rescate de Cheques de Pago Diferido	-	1.200
Comisiones por Cheques de Pago Diferido Rechazados	50.307	9.573
Comisiones a Socios Protectores y Partícipes	<u>176.019</u>	<u>489.556</u>
<b>Total Ingresos por Comisiones</b>	<b><u>751.992</u></b>	<b><u>737.310</u></b>
Gastos de Administración (Anexo IV)	(692.020)	(510.243)
Gastos de Comercialización (Anexo IV)	(322.905)	(241.183)
Resultados Financieros y por Tenencia	<u>48.172</u>	<u>1.524</u>
<b>Resultado Propio de la Actividad</b>	<b><u>(214.761)</u></b>	<b><u>(12.592)</u></b>
<b>RENDIMIENTO NETO DEL FONDO DE RIESGO</b>		
Rendimiento del Fondo de Riesgo	1.673.299	1.046.376
Gastos del Fondo de Riesgo	<u>(515.794)</u>	<u>(34.548)</u>
<b>Rendimiento Neto del Fondo de Riesgo</b>	<b><u>1.157.505</u></b>	<b><u>1.011.828</u></b>
Retribución del Fondo de Riesgo	<u>(1.157.505)</u>	<u>(1.011.828)</u>
<b>Resultado Fondo de Riesgo</b>	<b><u>-</u></b>	<b><u>-</u></b>
<b>Resultado antes de Impuesto a las Ganancias</b>	<b><u>(214.761)</u></b>	<b><u>(12.592)</u></b>
Impuesto a las Ganancias (Nota 8.b)	<u>21.163</u>	<u>482</u>
<b>Pérdida del Período</b>	<b><u>(193.598)</u></b>	<b><u>(12.110)</u></b>

Las notas y anexos que se acompañan forman parte integrante de los Estados Contables.

Inicialado a efectos de su identificación con nuestro Informe de Revisión Limitada de fecha 26/04/2012.

RAZZETTO LOPEZ  
RODRIGUEZ CORDOBA S.R.L.  
C.P.C.E.C.A.B.A. T°1 F°48

DR. DANIEL J. RAZZETTO (Socio)  
Contador Público - UBA  
C.P.C.E.C.A.B.A. T°CCXIII F°89

DRA. LEONOR ORTIZ ELISSETCHE  
por Comisión Fiscalizadora

SRA. FEDERICO TOMASEVICH  
Presidente



**PUENTE HNOS. S.G.R.**  
**NUMERO DE REGISTRO EN LA INSPECCION GENERAL DE JUSTICIA: 1.740.850**

**ESTADO DE EVOLUCION DEL PATRIMONIO NETO**

Por el periodo económico intermedio iniciado el 1° de Enero de 2012 y finalizado el 31 de Marzo de 2012  
 Comparativo con el mismo periodo del ejercicio anterior  
 En pesos (Nota 4)

DETALLE	APORTES DE LOS ACCIONISTAS			FONDO DE RIESGO			RESERVAS		RESULTADOS ACUMULADOS	TOTAL DEL PATRIM. NETO AL 31/03/2012	TOTAL DEL PATRIM. NETO AL 31/03/2011
	CAPITAL SOCIOS PARTICIPES	CAPITAL SOCIOS PRO-TECTORES	TOTAL	DISPONIBLE	CONTINGENTE	RENDIMIENTO	LEGAL	ESPECIAL		51.205	25.777.484
Saldos al Inicio del Periodo	120.000	120.000	240.000	21.346.351	2.865.017	306.170	48.000	51.205	920.741	25.777.484	28.501.883
Reclasificación de Aportes al Fondo de Riesgo	-	-	-	(1.489.369)	1.489.369	-	-	-	-	-	-
Rendimiento del Fondo de Riesgo	-	-	-	-	-	1.157.505	-	-	-	1.157.505	1.011.828
Pérdida del Periodo	-	-	-	-	-	-	-	-	(193.598)	(193.598)	(12.110)
<b>Saldos al 31/03/2012</b>	<b>120.000</b>	<b>120.000</b>	<b>240.000</b>	<b>19.856.982</b>	<b>4.354.386</b>	<b>1.463.675</b>	<b>48.000</b>	<b>51.205</b>	<b>727.143</b>	<b>26.741.391</b>	<b>29.501.601</b>

Las notas y anexos que se acompañan forman parte integrante de los Estados Contables.

Iniciado a efectos de su identificación con nuestro Informe de Revisión Limitada de fecha 26/04/2012.

**RAZZETTO - LOPEZ**  
**RODRIGUEZ CORDOBA S.R.L.**  
 C.P.C.C.A.B. N° 17448

**DR. DANIEL J. RAZZETTO (Socío)**  
 Contador Público - UBA  
 C.P.C.C.A.B.A. TCCXIII F° 89

**DRA. LEONOR ORTIZ ELIASETICHE**  
 por Comisión Fiscalizadora

**SR. FEDERICO TOMASEVICH**  
 Presidente

*Si desea ver el balance completo por favor solicitar copia del mismo a la casilla de correo [bib@bcr.com.ar](mailto:bib@bcr.com.ar)*



**Estados Contables FIDUS S.G.R.**  
**Al 31/03/2011**

**ESTADO DE SITUACION PATRIMONIAL AL 31 DE MARZO DE 2012**  
**PERIODO DE TRES MESES INICIADO EL 1° DE ENERO DE 2012**  
**COMPARATIVO CON EL EJERCICIO ECONOMICO FINALIZADO EL 31 DE DICIEMBRE DE 2011**  
**EXPRESADO EN PESOS (Notas 1 a 3)**

<u>ACTIVO</u>		<u>31/03/2012</u>	<u>31/12/2011</u>
<b><u>ACTIVO CORRIENTE</u></b>			
Caja y Bancos	(Nota N° 4)	104.549,06	170.937,78
Deudores por comisiones por garantías otorgadas	(Nota N° 3.2 y 5)	101.008,61	131.034,67
Deudores por recupero de gastos	(Nota N° 3.2 y 6)	19.665,42	17.497,75
Deudores en mora por garantías otorgadas	(Nota N° 3.2 y 7)	568.364,00	420.433,63
Deudores por servicios prestados Soc. Art. 33 Ley 19.550	(Nota N° 3.2 y 8)	113.978,03	19.676,60
Inversiones	(Nota N° 3.3 y 9)	15.556.024,37	15.194.620,99
Créditos Fiscales	(Nota N° 3.2 y 10)	220.882,83	210.962,67
Otros Créditos	(Nota N° 3.2 y 11)	176.932,97	204.303,90
<b>TOTAL ACTIVO CORRIENTE</b>		<b>16.861.405,29</b>	<b>16.369.467,99</b>
<b><u>ACTIVO NO CORRIENTE</u></b>			
Otros Créditos	(Nota N° 3.2 y 11)	7.098,45	18.099,40
Bienes de Uso	(Nota N° 3.4 y Anexo II)	4.915,82	5.304,60
<b>TOTAL ACTIVO NO CORRIENTE</b>		<b>12.014,27</b>	<b>23.404,00</b>
<b>TOTAL ACTIVO</b>		<b>16.873.419,56</b>	<b>16.392.871,99</b>
<b><u>PASIVO CORRIENTE</u></b>			
Deudas comerciales	(Nota N° 3.2 y 12)	11.953,45	20.592,21
Cargas fiscales	(Nota N° 3.2 y 13)	14.217,42	15.405,61
Remuneraciones y cargas sociales	(Nota N° 3.2 y 14)	77.084,38	72.182,50
Otras deudas Soc. Art. 33 Ley 19.550	(Nota N° 3.2 y 15)	276.712,19	295.577,19
Otras deudas	(Nota N° 3.2 y 16)	15.463,75	22.459,86
<b>TOTAL PASIVO CORRIENTE</b>		<b>395.431,19</b>	<b>426.217,37</b>
<b>TOTAL PASIVO</b>		<b>395.431,19</b>	<b>426.217,37</b>
<b><u>PATRIMONIO NETO</u></b>			
Según estado respectivo		16.477.988,37	15.966.654,62
<b>TOTAL PASIVO Y PATRIMONIO NETO</b>		<b>16.873.419,56</b>	<b>16.392.871,99</b>

Con remisión al informe de fecha 27 de abril de 2012.

Las Notas y Anexos que se adjuntan forman parte integrante de los Estados Contables.

  
Dr. Victor Folch  
Presidente

  
Dr. Carlos Alberto Vinci  
Por Comisión Fiscalizadora  
Contador Público (U.C.A)  
C.P.C.E.C.A.B.A. T° 100 F° 201






**ESTADO DE RESULTADOS**  
**POR EL PERIODO DE TRES MESES FINALIZADO EL 31 DE MARZO DE 2012**  
**COMPARATIVO CON EL PERIODO DE TRES MESES FINALIZADO EL 31 DE MARZO DE 2011**  
**EXPRESADO EN PESOS (Notas 1 a 3)**


**Fidus S.G.R.**

		<u>31/03/2012</u>	<u>31/03/2011</u>
<b>Ingresos Operativos</b>			
Comisiones por garantías	(Nota N° 17)	40.488,08	27.056,20
Servicios prestados Soc. Art. 33 Ley 19.550	(Nota N° 17)	114.075,34	92.451,53
<b>Otros ingresos</b>			
Recupero de gastos		12.086,30	56.601,39
<b>Resultado de las operaciones</b>		166.649,72	176.109,12
Gastos de Administración	(Anexo III)	(339.248,46)	(293.937,43)
Gastos Comercialización	(Anexo III)	(10.151,84)	(8.826,01)
Resultados Financieros	(Anexo III)	(35.661,52)	(22.407,11)
<b>Resultado antes del impuesto-Pérdida</b>		(218.412,10)	(149.061,43)
Impuesto a las ganancias	(Nota N° 18)	(1.620,15)	44.202,86
Impuesto a la ganancia mínima presunta	(Nota N° 18)	(1.844,98)	(1.713,36)
<b>Resultado de la SGR-Pérdida</b>		(221.877,23)	(106.571,93)
Absorción pérdida socio protector		221.877,23	--
<b>Resultado de la SGR</b>		--	(106.571,93)
<b>Fondo de Riesgo</b>			
Rendimiento del fondo de riesgo -Ganancia	(Nota N° 19)	509.333,75	321.504,41
Retribución al fondo de riesgo		(509.333,75)	(321.504,41)
<b>Resultado del fondo de riesgo</b>		--	--
<b>Resultado neto del ejercicio-Pérdida</b>		--	(106.571,93)

Con remisión al informe de fecha 27 de abril de 2012.

Las Notas y Anexos que se adjuntan forman parte integrante de los Estados Contables.

  
 Dr. Victor Folch  
 Presidente

  
 Dr. Carlos Alberto Vinci  
 Por Comisión Fiscalizadora  
 Contador Público (U.C.A.)  
 C.P.C.E.C.A.B.A. T° 100 F° 201



FIDUS SOCIEDAD DE GARANTIA RECIPROCA


Número de registro en la Inspección General de Justicia: 1.747.661

ESTADO DE EVOLUCION DEL PATRIMONIO NETO  
POR EL PERIODO DE TRES MESES FINALIZADO EL 31 DE MARZO DE 2012

	Capital Social		Reserva Legal	Fondo de Riesgo		Result. Acum. Fondo de Riesgo	Resultados no Asignados	Total
	Participes	Socios Protectores		Integrado Disponible	Contingente			
Saldos al inicio	175.800,00	175.800,00	496,94	14.000.000,00	(74.454,77)	1.689.509,39	(496,94)	15.966.654,62
Suscripción de acciones	1.000,00	1.000,00						2.000,00
Afectación del fondo de riesgo				(642.818,77)	642.818,77			
Resultados del ejercicio:								
Fondo de Riesgo - Garantía						509.333,75		509.333,75
Soc. Gar. Reciproca - Pérdida							(221.877,23)	(221.877,23)
Absorción del resultado por el socio protector ECOSA S.A. ad referendum de la asamblea								
<b>Totales</b>	<b>176.800,00</b>	<b>176.800,00</b>	<b>496,94</b>	<b>13.357.181,23</b>	<b>568.364,00</b>	<b>2.198.843,14</b>	<b>(496,94)</b>	<b>16.477.988,37</b>

Con remisión al informe de fecha 27 de abril de 2012.  
Las Notas y Anexos que se adjuntan forman parte integrante de los Estados Contables.

  
Dr. Victor Folch  
Presidente

  
Dr. Carlos Alberto Vinci  
Por Comisión Fiscalizadora  
Contador Público (U.C.A.)  
C.P.C.E.C.A.B.A. T° 100 F° 201

Si desea ver el balance completo por favor solicitar copia del mismo a la casilla de correo [bib@bcr.com.ar](mailto:bib@bcr.com.ar)