



# BOLETÍN DIARIO

## MERCADO DE CAPITALES

OPERACIONES REGISTRADAS EN ROSARIO

AÑO LXXV - 15.739 - 09/04/12

**Títulos de Renta Fija** Fuente: MerVaRos

<b>GRANCOOP5B</b>			
CI	15:01	5.812,0000	101,516%
			5.900,11
<b>TNFB1</b>			
CI	14:43	884,8655	101,592%
			898,95
<b>TCBS5</b>			
CI	14:44	17.372,0000	100,638%
			17.482,84
<b>TCBS 0,631</b>			
CI	14:46	12.603,0000	102,036%
			12.859,60
<b>CVIT7</b>			
CI	15:25	1.635,0000	116,076%
			1.897,84
<b>TBA85</b>			
CI	14:58	1.793,9456	100,700%
			1.806,50

**TTA17**

CI	14:56	928,0827	100,800%	935,51
<b>TSRB4</b>				
CI	14:47	8.407,0000	99,926%	8.400,78

**Resumen estadístico MerVaRos** Fuente: MerVaRos

	Valor nominal	Valor efvo. (\$)
Títulos de renta fija	49.435	50.182,13
Caucciones	278	19.869.720,78
<b>Totales</b>		<b>19.919.902,91</b>
Acci	En alza	En baja
	1	1
		Sin cambio
		6

**Resumen cauciones bursátiles - Operado en \$**

Fuente: MerVaRos

Plazo (días)	Fecha vencimiento	Tasa promedio	Cantidad operac.	Monto contado	Monto futuro
7	16/04/2012	10,63	220	18.552.527,26	18.590.350,81
8	17/04/2012	11,05	42	1.048.324,49	1.050.864,03
14	23/04/2012	11,50	13	152.578,00	153.251,03
17	26/04/2012	10,75	3	74.880,00	75.254,91
<b>Totales:</b>			<b>278</b>	<b>19.828.309,75</b>	<b>19.869.720,78</b>

**Negociación de Cheques de Pago Diferido**

Fuente: MerVaRos

<b>Totales Operados</b>		09/04/2012					
Vencimiento	Plazo	Tasa Mínima	Tasa Máxima	Tasa Promedio	Monto Nominal	Monto Liquidado	Cant.
02/05/2012	23	17,50	17,50	17,50	22.476,00	22.209,79	1
03/05/2012	24	17,50	17,50	17,50	64.333,00	63.480,79	2
04/05/2012	25	13,00	17,50	14,50	54.693,00	54.046,52	3
10/05/2012	31	13,00	13,00	13,00	12.802,04	12.644,42	1
11/05/2012	32	17,00	17,00	17,00	15.263,96	15.012,25	1
12/05/2012	33	17,50	17,50	17,50	46.374,00	45.565,68	1
17/05/2012	38	18,00	18,00	18,00	700,00	685,80	1
30/05/2012	51	15,00	15,00	15,00	150.000,00	146.802,54	6
31/05/2012	52	15,00	15,00	15,00	150.000,00	146.625,60	6
01/06/2012	53	15,00	15,00	15,00	200.000,00	195.422,32	8
02/06/2012	54	17,00	17,00	17,00	7.000,00	6.815,88	1
03/06/2012	55	17,00	17,00	17,50	65.570,51	63.758,45	2
05/06/2012	57	17,00	17,00	17,00	3.390,00	3.299,34	1
08/06/2012	60	17,00	17,00	17,00	15.000,00	14.565,82	1
10/06/2012	62	17,00	18,00	17,33	16.315,69	15.834,08	3
11/06/2012	63	17,00	17,00	17,00	14.095,74	13.681,55	1
13/06/2012	65	17,00	17,00	17,00	8.601,00	8.340,72	1
15/06/2012	67	18,00	18,00	18,00	18.325,00	17.705,08	2
17/06/2012	69	17,00	17,00	17,00	8.352,92	8.078,26	1
18/06/2012	70	17,00	17,00	17,00	16.187,55	15.655,27	3
20/06/2012	72	17,00	18,00	17,50	4.890,00	4.717,75	2
21/06/2012	73	18,00	18,00	18,00	3.850,00	3.709,15	1
22/06/2012	74	18,00	18,00	18,00	45.300,00	43.622,05	1
23/06/2012	75	18,00	18,00	18,00	2.693,00	2.592,02	1
25/06/2012	77	17,00	17,00	17,00	52.468,76	50.606,72	4
26/06/2012	78	17,00	17,00	17,00	8.125,00	7.833,14	1
28/06/2012	80	18,00	18,00	18,00	15.000,00	14.403,35	1
30/06/2012	82	14,00	14,00	14,00	3.300,00	3.194,62	1
01/07/2012	83	17,00	17,00	17,00	9.408,09	9.045,76	1
07/07/2012	89	17,00	17,00	17,00	9.182,42	8.797,27	1
10/07/2012	92	17,00	17,00	17,00	11.015,69	10.553,64	1
12/07/2012	94	17,00	17,00	17,00	8.125,00	7.770,33	1
14/07/2012	96	14,50	14,50	14,50	14.000,00	13.465,09	1
15/07/2012	97	17,00	18,00	17,50	5.529,00	5.279,45	2
16/07/2012	98	18,50	18,50	18,50	6.068,00	5.775,28	1
18/07/2012	100	14,50	17,00	15,75	17.352,92	16.623,62	2
29/07/2012	111	17,00	17,00	17,00	33.125,00	31.454,88	2
30/07/2012	112	18,00	18,00	18,00	17.420,00	16.492,79	1
07/08/2012	120	13,25	13,25	13,25	192.476,22	184.313,41	1
14/08/2012	127	13,25	13,25	13,25	160.677,47	153.489,73	1
15/08/2012	128	14,50	14,50	14,50	20.000,00	19.017,85	1
19/08/2012	132	14,50	14,50	14,50	2.460,48	2.334,36	1
21/08/2012	134	13,00	13,00	13,00	180.448,80	172.111,98	1
28/08/2012	141	13,25	13,25	13,25	226.552,42	215.372,24	1
04/09/2012	148	13,25	13,25	13,25	155.012,83	147.007,95	1
11/09/2012	155	13,25	13,25	13,25	137.561,83	130.144,49	1
15/09/2012	159	14,25	14,25	14,25	100.000,00	94.017,04	2
18/09/2012	162	13,50	13,50	13,50	94.783,79	89.363,24	1
19/09/2012	163	14,25	14,25	14,25	4.463,85	4.193,70	1
21/09/2012	165	15,00	15,00	15,00	49.800,00	46.565,90	1
26/09/2012	170	13,75	13,75	13,75	8.168,85	7.671,76	1
27/09/2012	171	15,00	15,00	15,00	24.950,80	23.276,78	1
30/09/2012	174	13,75	14,25	13,92	39.000,00	36.496,20	3



## Negociación de Cheques de Pago Diferido

Fuente: MerVaRos

Negociación de Cheques de Pago Diferido								Fuente: MerVaRos	
Totales Operados		09/04/2012							
Vencimiento	Plazo	Tasa Mínima	Tasa Máxima	Tasa Promedio	Monto Nominal	Monto Liquidado	Cant.		
10/10/2012	184	14.20	14.20	14.20	8.302,78	7.742,52	1		
24/10/2012	198	15.00	15.00	15.00	8.133,16	7.515,45	1		
30/10/2012	204	14.50	14.50	14.50	16.000,00	14.789,68	1		
31/10/2012	205	14.20	14.50	14.35	47.971,68	44.349,82	2		
05/11/2012	210	14.20	14.20	14.20	52.652,10	48.622,92	1		
07/11/2012	212	14.20	14.20	14.20	24.613,71	22.721,99	1		
30/11/2012	235	14.50	14.50	14.50	32.000,00	29.225,21	1		
03/12/2012	238	14.75	14.75	14.75	8.034,95	7.324,57	1		
10/12/2012	245	15.50	15.50	15.50	9.175,91	8.304,81	1		
17/12/2012	252	15.00	15,00	15,00	21.703,27	19.651,93	1		
28/12/2012	263	14.50	14,50	14,50	32.000,00	28.910,53	1		
20/01/2013	286	15.00	15,00	15,00	14.607,53	13.056,81	1		
30/01/2013	296	14.70	14,70	14,70	256.000,00	228.568,07	1		
03/02/2013	300	14.75	14,75	14,75	10.499,00	9.353,69	1		
10/02/2013	307	14.75	14,75	14,75	21.805,06	19.377,56	1		
17/02/2013	314	14.75	14,75	14,75	14.741,44	13.067,46	1		
24/02/2013	321	14.75	14,75	14,75	24.361,97	21.541,51	1		
03/03/2013	328	14.75	14,75	14,75	15.384,25	13.569,23	1		
10/03/2013	335	14.75	14,75	14,75	63.879,59	56.202,89	1		
17/03/2013	342	14.75	14,75	14,75	54.942,06	48.219,41	1		
					<b>3.289.499,09</b>	<b>3.113.659,76</b>	<b>110</b>		

## Cheques Autorizados para Cotizar - Sección II: de pago diferido patrocinados y avalados

Fuente: MerVaRos

Cheques Autorizados para Cotizar - Sección II: de pago diferido patrocinados y avalados											Fuente: MerVaRos	
Segmento	ID Cheque	Nro Cheque	Banco	Cod.	Suc.	Plaza	Emisión	Vencimiento	Acreditación	Monto		
Avalado	42808	GARA040500199	NACION	011	106	Sin Inf.	Sin Inf.	04/05/2012	48hs	16.857,00		
Avalado	42809	GARA040500200	NACION	011	155	Sin Inf.	Sin Inf.	04/05/2012	48hs	12.810,00		
Avalado	42810	GARA100500436	NACION	011	155	Sin Inf.	Sin Inf.	10/05/2012	48hs	12.802,04		
Avalado	42811	GARA300900771	NACION	011	698	Sin Inf.	Sin Inf.	30/09/2012	48hs	31.000,00		
Avalado	42812	GARA150900474	FRANCES	017	470	Sin Inf.	Sin Inf.	15/09/2012	48hs	50.000,00		
Avalado	42813	GARA150900475	FRANCES	017	470	Sin Inf.	Sin Inf.	15/09/2012	48hs	50.000,00		
Avalado	42814	ACPY300100264	NACION	011	LAPRI	Sin Inf.	Sin Inf.	30/01/2013	48hs	256.000,00		
Avalado	42815	INGA140700033	STANDARD	015	CERR	Sin Inf.	Sin Inf.	14/07/2012	48hs	14.000,00		
Avalado	42816	INGA150800105	LA PAMPA	093	AMERI	Sin Inf.	Sin Inf.	15/08/2012	48hs	20.000,00		
Avalado	42817	PUEN210900038	SUPERVIL.	027	MEND	Sin Inf.	Sin Inf.	21/09/2012	48hs	49.800,00		
Avalado	42818	PUEN270900031	HSBC	150	RESIS	Sin Inf.	Sin Inf.	27/09/2012	48hs	24.950,80		
Avalado	42819	PUEN170900031	HSBC	150	RESIS	Sin Inf.	Sin Inf.	17/09/2012	48hs	25.000,00		
Avalado	42820	INGA180700037	GALICIA	007	TEMP	Sin Inf.	Sin Inf.	18/07/2012	48hs	9.000,00		
Avalado	42821	ACPY200100245	STANDARD	015	AVELL	Sin Inf.	Sin Inf.	20/01/2013	48hs	14.607,53		
Avalado	42822	ACPY190900096	STANDARD	015	AVELL	Sin Inf.	Sin Inf.	19/09/2012	48hs	4.463,85		
Avalado	42823	ACPY100200229	STANDARD	015	AVELL	Sin Inf.	Sin Inf.	10/02/2013	48hs	21.805,06		
Avalado	42824	ACPY140800076	STANDARD	015	AVELL	Sin Inf.	Sin Inf.	14/08/2012	48hs	160.677,47		
Avalado	42825	ACPY240200106	STANDARD	015	AVELL	Sin Inf.	Sin Inf.	24/02/2013	48hs	24.361,97		
Avalado	42826	ACPY280800097	STANDARD	015	AVELL	Sin Inf.	Sin Inf.	28/08/2012	48hs	226.552,42		
Avalado	42827	ACPY170200101	STANDARD	015	AVELL	Sin Inf.	Sin Inf.	17/02/2013	48hs	14.741,44		
Avalado	42828	ACPY101000178	STANDARD	015	AVELL	Sin Inf.	Sin Inf.	10/10/2012	48hs	8.302,78		
Avalado	42829	ACPY210800073	STANDARD	015	AVELL	Sin Inf.	Sin Inf.	21/08/2012	48hs	180.448,80		
Avalado	42830	ACPY100300183	STANDARD	015	AVELL	Sin Inf.	Sin Inf.	10/03/2013	48hs	63.879,59		
Avalado	42831	ACPY101200191	STANDARD	015	AVELL	Sin Inf.	Sin Inf.	10/12/2012	48hs	9.175,91		
Avalado	42832	ACPY311000145	STANDARD	015	AVELL	Sin Inf.	Sin Inf.	31/10/2012	48hs	15.971,68		
Avalado	42833	ACPY110900065	STANDARD	015	AVELL	Sin Inf.	Sin Inf.	11/09/2012	48hs	137.561,83		
Avalado	42834	ACPY030200071	STANDARD	015	AVELL	Sin Inf.	Sin Inf.	03/02/2013	48hs	10.499,00		
Avalado	42835	ACPY051100124	STANDARD	015	AVELL	Sin Inf.	Sin Inf.	05/11/2012	48hs	52.652,10		
Avalado	42836	ACPY260900107	STANDARD	015	AVELL	Sin Inf.	Sin Inf.	26/09/2012	48hs	8.168,85		
Avalado	42837	ACPY070800089	STANDARD	015	AVELL	Sin Inf.	Sin Inf.	07/08/2012	48hs	192.476,22		
Avalado	42838	ACPY030300066	STANDARD	015	AVELL	Sin Inf.	Sin Inf.	03/03/2013	48hs	15.384,25		
Avalado	42839	ACPY031200080	STANDARD	015	AVELL	Sin Inf.	Sin Inf.	03/12/2012	48hs	8.034,95		
Avalado	42840	ACPY241000102	STANDARD	015	AVELL	Sin Inf.	Sin Inf.	24/10/2012	48hs	8.133,16		
Avalado	42841	ACPY040900071	STANDARD	015	AVELL	Sin Inf.	Sin Inf.	04/09/2012	48hs	155.012,83		
Avalado	42842	ACPY170300082	STANDARD	015	AVELL	Sin Inf.	Sin Inf.	17/03/2013	48hs	54.942,06		
Avalado	42843	ACPY171200101	STANDARD	015	AVELL	Sin Inf.	Sin Inf.	17/12/2012	48hs	21.703,27		
Avalado	42844	ACPY071100082	STANDARD	015	AVELL	Sin Inf.	Sin Inf.	07/11/2012	48hs	24.613,71		
Avalado	42845	ACPY180900100	STANDARD	015	AVELL	Sin Inf.	Sin Inf.	18/09/2012	48hs	94.783,79		
Avalado	42846	ACPY190800065	STANDARD	015	AVELL	Sin Inf.	Sin Inf.	19/08/2012	48hs	2.460,48		
Avalado	42847	GARA300600954	GALICIA	007	254	Sin Inf.	Sin Inf.	30/06/2012	48hs	3.300,00		
Avalado	42848	GARA300900772	STANDARD	015	15	Sin Inf.	Sin Inf.	30/09/2012	48hs	5.000,00		
Avalado	42849	GARA290700251	CITI	016	52	Sin Inf.	Sin Inf.	29/07/2012	48hs	25.000,00		
Avalado	42850	GARA300900773	FRANCES	017	261	Sin Inf.	Sin Inf.	30/09/2012	48hs	3.000,00		

## Cheques Autorizados para Cotizar - Sección III: de pago diferido directos

Fuente: MerVaRos

Cheques Autorizados para Cotizar - Sección III: de pago diferido directos											Fuente: MerVaRos	
Segmento	ID Cheque	Nro Cheque	Banco	Cod.	Suc.	Plaza	Emisión	Vencimiento	Acreditación	Monto		
No Garantizado	42746	08539391	IND.AZUL	322	033	2000	04/04/2012	30/05/2012	48hs	25.000,00		
No Garantizado	42747	08539392	IND.AZUL	322	033	2000	04/04/2012	30/05/2012	48hs	25.000,00		
No Garantizado	42748	08539393	IND.AZUL	322	033	2000	04/04/2012	30/05/2012	48hs	25.000,00		
No Garantizado	42749	08539394	IND.AZUL	322	033	2000	04/04/2012	31/05/2012	48hs	25.000,00		
No Garantizado	42750	08539395	IND.AZUL	322	033	2000	04/04/2012	31/05/2012	48hs	25.000,00		
No Garantizado	42751	08539396	IND.AZUL	322	033	2000	04/04/2012	31/05/2012	48hs	25.000,00		
No Garantizado	42752	08539397	IND.AZUL	322	033	2000	04/04/2012	01/06/2012	48hs	25.000,00		
No Garantizado	42753	08539398	IND.AZUL	322	033	2000	04/04/2012	01/06/2012	48hs	25.000,00		
No Garantizado	42754	08539399	IND.AZUL	322	033	2000	04/04/2012	01/06/2012	48hs	25.000,00		
No Garantizado	42755	08539400	IND.AZUL	322	033	2000	04/04/2012	01/06/2012	48hs	25.000,00		
No Garantizado	42756	09282637	IND.AZUL	322	033	2000	04/04/2012	30/05/2012	48hs	25.000,00		
No Garantizado	42757	09282638	IND.AZUL	322	033	2000	04/04/2012	30/05/2012	48hs	25.000,00		
No Garantizado	42758	09282639	IND.AZUL	322	033	2000	04/04/2012	30/05/2012	48hs	25.000,00		
No Garantizado	42759	09282640	IND.AZUL	322	033	2000	04/04/2012	31/05/2012	48hs	25.000,00		
No Garantizado	42760	09282642	IND.AZUL	322	033	2000	04/04/2012	31/05/2012	48hs	25.000,00		
No Garantizado	42761	09282641	IND.AZUL	322	033	2000	04/04/2012	31/05/2012	48hs	25.000,00		
No Garantizado	42762	09282643	IND.AZUL	322	033	2000	04/04/2012	01/06/2012	48hs	25.000,00		
No Garantizado	42763	09282644	IND.AZUL	322	033	2000	04/04/2012	01/06/2012	48hs	25.000,00		
No Garantizado	42765	32354499	NACION	011	183	2138	01/04/2012	02/05/2012	48hs	22.476,00		



Cheques Autorizados para Cotizar - Sección III: de pago diferido directos											Fonte: MerVaRos
Segmento	ID Cheque	Nro Cheque	Banco	Cod.	Suc.	Plaza	Emisión	Vencimiento	Acreditación	Monto	
No Garantizado	42766	55192728	SANTA FE	330	038	2639	03/04/2012	03/05/2012	48hs	39.333,00	
No Garantizado	42767	82271108	PATAGONIA	034	131	1878	31/01/2012	12/05/2012	48hs	46.374,00	
No Garantizado	42768	70404649	CREDICOOP	191	264	2609	01/03/2012	04/05/2012	48hs	25.026,00	
No Garantizado	42769	70404648	CREDICOOP	191	264	2609	01/03/2012	03/05/2012	48hs	25.000,00	
No Garantizado	42770	09282646	IND.AZUL	322	033	2000	04/04/2012	01/06/2012	48hs	25.000,00	
No Garantizado	42771	09282645	IND.AZUL	322	033	2000	04/04/2012	01/06/2012	48hs	25.000,00	
No Garantizado	42772	02465444	COLUMBIA	389	005	2000	04/04/2012	15/07/2012	48hs	1.400,00	
No Garantizado	42773	29195266	HSBC	150	021	2000	04/04/2012	20/06/2012	48hs	1.500,00	
No Garantizado	42774	29195265	HSBC	150	021	2000	02/04/2012	10/06/2012	48hs	1.300,00	
No Garantizado	42775	70040144	CREDICOOP	191	274	2000	02/03/2012	17/05/2012	48hs	700,00	
No Garantizado	42776	33190829	NACION	011	428	3560	26/03/2012	22/06/2012	48hs	45.300,00	
Garantizado	42777	66060728	STANDARD	015	195	2000	02/04/2012	30/07/2012	48hs	17.420,00	
No Garantizado	42778	21351396	NACION	011	321	5911	22/03/2012	03/06/2012	48hs	58.070,51	
Garantizado	42779	29591150	NACION	011	151	7600	09/03/2012	11/05/2012	48hs	15.263,96	
Garantizado	42780	29591158	NACION	011	151	7600	09/03/2012	16/07/2012	48hs	6.068,00	
Warrant	42781	83473542	PATAGONIA	034	360	2000	09/04/2012	22/05/2012	48hs	11.009,00	
Warrant	42782	83473543	PATAGONIA	034	360	2000	09/04/2012	22/05/2012	48hs	11.010,00	
Warrant	42783	83473544	PATAGONIA	034	360	2000	09/04/2012	22/05/2012	48hs	11.011,00	
Warrant	42784	83473545	PATAGONIA	034	360	2000	09/04/2012	22/05/2012	48hs	11.012,00	
Warrant	42785	83473546	PATAGONIA	034	360	2000	09/04/2012	22/05/2012	48hs	11.013,00	
Warrant	42786	83473547	PATAGONIA	034	360	2000	09/04/2012	22/05/2012	48hs	11.014,00	
Warrant	42787	83473548	PATAGONIA	034	360	2000	09/04/2012	23/05/2012	48hs	11.015,00	
Warrant	42788	83473549	PATAGONIA	034	360	2000	09/04/2012	23/05/2012	48hs	11.016,00	
Warrant	42789	83473550	PATAGONIA	034	360	2000	09/04/2012	23/05/2012	48hs	18.000,00	
Warrant	42790	83473551	PATAGONIA	034	360	2000	09/04/2012	23/05/2012	48hs	18.001,00	
Warrant	42791	83473552	PATAGONIA	034	360	2000	09/04/2012	23/05/2012	48hs	18.002,00	
Warrant	42792	83473553	PATAGONIA	034	360	2000	09/04/2012	24/05/2012	48hs	18.003,00	
Warrant	42793	83473554	PATAGONIA	034	360	2000	09/04/2012	24/05/2012	48hs	18.004,00	
Warrant	42794	83473555	PATAGONIA	034	360	2000	09/04/2012	24/05/2012	48hs	18.005,00	
Warrant	42795	83473556	PATAGONIA	034	360	2000	09/04/2012	24/05/2012	48hs	18.006,00	
Warrant	42796	83473557	PATAGONIA	034	360	2000	09/04/2012	24/05/2012	48hs	18.007,00	
Warrant	42797	83473558	PATAGONIA	034	360	2000	09/04/2012	24/05/2012	48hs	18.008,00	
Warrant	42798	83473559	PATAGONIA	034	360	2000	09/04/2012	26/05/2012	48hs	11.000,00	
Warrant	42799	83473560	PATAGONIA	034	360	2000	09/04/2012	26/05/2012	48hs	11.001,00	
Warrant	42800	83473561	PATAGONIA	034	360	2000	09/04/2012	26/05/2012	48hs	11.002,00	
Warrant	42801	83473562	PATAGONIA	034	360	2000	09/04/2012	26/05/2012	48hs	11.003,00	
Warrant	42802	83473563	PATAGONIA	034	360	2000	09/04/2012	26/05/2012	48hs	11.004,00	
Warrant	42803	83473564	PATAGONIA	034	360	2000	09/04/2012	26/05/2012	48hs	11.005,00	
Warrant	42804	83473565	PATAGONIA	034	360	2000	09/04/2012	26/05/2012	48hs	11.006,00	
Warrant	42806	83473566	PATAGONIA	034	360	2000	09/04/2012	26/05/2012	48hs	11.007,00	
Warrant	42807	83473567	PATAGONIA	034	360	2000	09/04/2012	26/05/2012	48hs	11.008,00	

Mercado de divisas		
Cada 100 unidades, excepto (*)	Comprador	Vendedor
Dólar EE.UU. (*)	4,3440	4,3840
Libra esterlina (*)	6,9052	6,9776
Euro (*)	5,6998	5,7527
Franco Suizo	474,1489	479,1709
Yen	5,3187	5,3750
Dólar canadiense	435,7077	440,2467
Corona danesa	76,5298	77,6397
Corona noruega	75,0818	76,2598
Corona sueca	64,2049	65,2868

Fonte: Banco de la Nación Argentina por cada 100 unidades. (\*) Cotización por unidad.

Mercado cambiario		
	Comprador	Vendedor
USD Banco Nación	4,3440	4,3840
USD Bco Central Referencia	4,3868	
USD Interbancario	4,3825	4,3850
USD Mayorista bancos	4,3825	4,3875
USD Mayorista casas cambio	4,8800	4,8900
USD Minorista casas cambio	4,3550	4,4050
USD Valor hoy mercado	5,7400	5,7800
EUR Mayorista casas cambio	5,7400	5,7800
EUR Minorista casas cambio	5,7000	5,8200

Fonte: Agencias de noticias Reuters y CMA. Cotización por unidad.

Precios de cierre del Mercado de Valores de Buenos Aires - Fuente: Bolsar

9-4-12

Acciones Líderes											
Especie	Vto	Hora	Ultimo	Var %	C Ant	Apertura	Maximo	Minimo	Vol Nom	Monto Neg	NºOp.
ALUA	72hs	16:59	2,470	-2,76	2,540	2,500	2,520	2,440	146,226	359,913	84
APBR	Cdo.	12:55	66,000	-2,00	67,350	65,500	66,000	65,500	530	34,855	3
APBR	72hs	16:56	67,500	0,00	67,500	65,500	67,500	65,500	7,667	511,949	56
BMA	Cdo.	15:55	9,450	-1,05	9,550	9,400	9,450	9,300	34,320	321,057	10
BMA	72hs	16:55	9,320	-3,32	9,640	9,350	9,450	9,250	238,457	2,234,847	154
CEPU2	72hs	16:51	17,500	-4,37	18,300	17,900	17,900	17,500	4,086	72,190	19
COME	Cdo.	15:21	0,798	-0,87	0,805	0,790	0,798	0,790	125,000	99,060	5
COME	72hs	16:59	0,804	-1,71	0,818	0,790	0,805	0,790	1,027,620	820,673	91
EDN	Cdo.	15:53	0,965	0,00	0,965	0,960	0,965	0,960	233,302	224,969	3
EDN	72hs	16:58	0,975	0,00	0,975	0,960	0,975	0,925	410,834	386,931	96
ERAR	Cdo.	15:51	1,580	-5,95	1,680	1,580	1,580	1,580	44,000	69,508	2
ERAR	24hs	16:02	1,580	-5,95	1,680	1,580	1,580	1,580	13,000	20,540	3
ERAR	72hs	17:00	1,560	-4,29	1,630	1,590	1,600	1,560	1,186,319	1,860,092	246
FRAN	72hs	16:51	10,250	-0,49	10,300	10,200	10,450	10,150	129,651	1,335,582	105
GGAL	Cdo.	15:57	3,190	-0,62	3,210	3,120	3,190	3,120	427,000	1,349,670	30
GGAL	48hs	13:31	3,120	-5,46	3,300	3,120	3,120	3,120	5,000	15,600	1
GGAL	72hs	16:59	3,180	-1,24	3,220	3,150	3,210	3,120	2,166,675	6,828,794	400
MOLI	72hs	16:54	22,750	-0,66	22,900	22,900	22,900	22,500	10,744	244,338	57
PAMP	Cdo.	12:52	1,650	-2,37	1,690	1,650	1,650	1,650	54,300	89,595	3
PAMP	72hs	17:00	1,670	-0,60	1,680	1,690	1,700	1,640	2,070,508	3,433,998	106
PESA	72hs	16:58	6,000	-4,76	6,300	6,300	6,300	6,000	169,077	1,025,797	119
TECO2	Cdo.	12:43	18,200	-1,09	18,400	18,200	18,200	18,200	1,406	25,583	3
TECO2	72hs	16:56	18,300	-0,54	18,400	18,250	18,450	18,100	127,516	2,333,493	182
TS	Cdo.	15:38	99,200	1,12	98,100	98,000	99,200	98,000	700	69,200	5
TS	72hs	16:56	98,500	0,00	98,500	98,500	99,200	97,900	37,368	3,679,510	98
YFPD	72hs	16:59	122,500	-2,00	125,000	118,000	123,000	118,000	37,963	4,585,247	254

Acciones Pymes											
Especie	Vto	Hora	Ultimo	Var %	C Ant	Apertura	Maximo	Minimo	Vol Nom	Monto Neg	NºOp.
OVOP	72hs	12:33	8,090	0,00	8,090	8,090	8,090	8,090	1,000	8,090	1
Panel General											
Especie	Vto	Hora	Ultimo	Var %	C Ant	Apertura	Maximo	Minimo	Vol Nom	Monto Neg	NºOp.
AGRO	72hs	16:50	3,250	-1,81	3,310	3,250	3,250	3,250	5,839	18,976	6
ALPA	72hs	16:38	7,900	0,00	7,900	7,900	7,900	7,900	6,809	53,791	5
AFSA	Cdo.	13:08	0,000	0,00	25,500	0,000	0,000	0,000	57	1,333	2
AFSA	72hs	13:08	0,000	0,00	23,500	0,000	0,000	0,000	57	1,332	2
BHIP	72hs	16:58	1,390	-2,11	1,420	1,380	1,390	1,350	64,304	88,434	30



## Precios de cierre del Mercado de Valores de Buenos Aires - Fuente: Bolsar

Panel General												
Especie	Vto	Hora	Ultimo	Var %	C Ant	Apertura	Maximo	Minimo	Vol Nom	Monto Neg	NºOp.	
BOLT	72hs	16:48	3.100	-5,78	3.290	3.290	3.290	3.100	4.680	14.949	8	
BPAT	72hs	16:05	3.340	-1,77	3.400	3.350	3.350	3.340	8.470	28.356	3	
BRIO	72hs	16:51	6.400	-1,54	6.500	6.450	6.450	6.350	18.004	114.667	18	
CAPU	72hs	15:57	4.400	0,00	4.400	4.400	4.400	4.400	3.360	14.784	1	
CAPX	72hs	12:55	3.400	0,00	3.400	3.400	3.400	3.400	941	3.199	5	
CARC	72hs	16:30	1.190	-4,03	1.240	1.180	1.200	1.150	12.693	14.949	3	
CECO2	72hs	16:59	2.300	0,00	2.300	2.300	2.300	2.200	2.500	5.600	3	
CELU	Cdo.	15:50	3.800	-1,30	3.850	3.800	3.800	3.800	3.000	11.400	1	
CELU	72hs	14:40	3.800	-1,30	3.850	3.800	3.800	3.800	800	3.040	1	
CGPA2	72hs	14:51	1.130	-1,74	1.150	1.130	1.130	1.130	1.000	1.130	1	
CRES	72hs	16:30	6.400	-0,78	6.450	6.450	6.490	6.400	80.589	517.654	18	
DGCU2	72hs	16:11	2.500	0,00	2.500	2.500	2.500	2.500	6.000	15.000	2	
DYCA	72hs	16:51	0.000	0,00	6.400	0.000	0.000	0.000	100	610	1	
GALI	72hs	14:10	6.800	-2,58	6.980	6.950	6.950	6.800	782	5.381	3	
GAMI	72hs	16:53	17.750	-5,59	18.800	18.000	18.000	17.400	4.676	86.023	31	
GARO	72hs	16:55	6.430	-5,44	6.800	6.500	6.550	6.360	11.853	76.378	18	
GBAN	72hs	16:11	2.750	-1,08	2.780	2.750	2.750	2.750	10.000	27.500	3	
GCLA	72hs	15:43	9.000	0,00	9.000	9.000	9.000	9.000	3.300	29.700	3	
GRIM	72hs	16:53	0.000	0,00	4.150	0.000	0.000	0.000	600	2.330	3	
INDU	72hs	14:42	1.650	0,61	1.640	1.650	1.650	1.650	3.436	5.669	3	
INVJ	72hs	16:54	1.550	0,00	1.550	1.520	1.550	1.520	3.954	6.029	4	
IRSA	72hs	16:31	4.880	1,25	4.820	4.820	4.900	4.820	28.135	135.873	10	
JMIN	72hs	16:46	3.920	0,00	3.920	3.920	3.920	3.920	2.470	9.682	2	
LEDE	72hs	16:54	5.510	-0,72	5.550	5.450	5.550	5.440	21.141	116.305	24	
LO10	72hs	16:59	0.000	0,00	0.000	0.000	0.000	0.000	0	0	24	
METR	72hs	16:58	0.650	-7,14	0.700	0.650	0.650	0.650	3.500	2.335	3	
MIRG	72hs	16:59	66.500	-5,00	70.000	66.200	66.500	66.000	1.368	90.589	31	
MORI	72hs	15:52	3.600	-5,26	3.800	3.600	3.600	3.600	1.200	4.320	3	
OVOP	72hs	12:33	8.090	0,00	8.090	8.090	8.090	8.090	1.000	8.090	1	
PATA	72hs	11:47	30.500	0,00	30.500	30.500	30.500	30.500	250	7.625	1	
PATY	72hs	16:55	10.500	0,00	10.500	10.500	10.500	10.500	480	5.037	3	
POLL	72hs	16:59	0.175	2,34	0.171	0.170	0.175	0.170	34.222	5.953	3	
REP	72hs	14:17	124.800	-0,16	125.000	123.000	124.800	123.000	563	69.832	6	
ROSE	72hs	16:56	1.120	1,82	1.100	1.090	1.120	1.090	29.567	32.528	12	
SALO	72hs	13:22	0.826	9,99	0.751	0.826	0.826	0.826	1.500	1.239	1	
SAMI	72hs	16:47	21.000	-4,55	22.000	21.900	21.900	21.000	1.022	21.868	4	
SEMI	72hs	16:06	1.600	-3,03	1.650	1.650	1.650	1.600	5.393	8.718	6	
STD	72hs	16:41	38.400	-0,26	38.500	38.000	38.700	38.000	16.303	630.023	20	
TEF	72hs	14:12	82.500	-2,94	85.000	82.500	82.500	82.500	102	8.415	5	
TGNO4	72hs	16:52	0.650	-4,41	0.680	0.665	0.665	0.650	118.512	78.188	24	
TGSU2	72hs	16:59	3.000	6,00	2.830	2.900	3.030	2.900	77.972	232.826	39	
TRAN	72hs	16:59	0.840	-2,89	0.865	0.830	0.845	0.830	157.322	132.132	27	
Renta Fija												
Especie	Vto	Hora	Ultimo	Var %	C Ant	Apertura	Maximo	Minimo	Vol Nom	Monto Neg	NºOp.	
AA17	Cdo.	16:00	470.000	2,35	459.200	465.000	470.250	465.000	301.000	1.414.817	6	
AA17	72hs	16:25	470.000	0,21	469.000	470.000	470.000	470.000	10.700	50.290	1	
AA17	72hs	16:59	470.000	1,95	461.000	465.000	471.000	465.000	7.080.711	33.198.599	260	
AA17C	72hs	15:42	87.250	-0,85	88.000	87.250	87.250	87.250	400.000	349.001	3	
AE14	Cdo.	11:20	104.850	-0,05	104.900	104.850	104.850	104.850	80.000	83.880	1	
AE14	72hs	16:16	104.900	0,00	104.900	104.900	104.900	104.900	266.000	278.991	9	
AE14C	Cdo.	15:33	19.525	-4,15	20.370	19.525	19.525	19.525	317.890	62.068	1	
AS13	Cdo.	14:18	541.000	1,50	533.000	541.000	541.000	541.000	647.000	3.500.270	1	
AS13	24hs	15:49	538.000	1,32	531.000	538.000	538.000	538.000	5.000	26.900	1	
AS13	72hs	16:05	540.000	0,94	535.000	537.000	543.000	537.000	890.610	4.799.311	21	
AS18	Cdo.	11:05	127.700	0,01	127.684	127.700	127.700	127.700	41.500	52.995	1	
AS18	72hs	16:56	127.650	0,12	127.500	127.750	127.750	127.650	3.687.560	4.782.528	11	
BAPX9	72hs	16:01	460.000	0,00	460.000	460.000	460.000	460.000	20.000	92.000	2	
BD52	72hs	16:56	475.000	1,93	466.000	470.000	475.000	469.500	157.850	742.588	38	
BP18	72hs	16:48	379.000	-0,41	380.550	380.000	380.000	379.000	600.000	2.275.000	6	
BPLD	72hs	16:27	207.000	0,00	207.000	207.000	208.000	207.000	265.825	551.382	16	
BPLE	72hs	15:42	270.000	0,75	268.000	270.000	270.000	270.000	43.346	117.034	3	
CO17	72hs	16:59	450.000	-1,10	455.000	455.000	455.000	450.000	15.583	70.337	9	
CUAP	72hs	12:37	64.500	-1,53	65.500	64.500	64.500	64.500	50.000	32.250	1	
DI40	72hs	16:13	475.000	-1,04	480.000	480.000	480.000	470.000	76.636	363.901	1	
DICA	72hs	16:49	488.000	-1,61	496.000	490.000	490.000	488.000	2.000	9.780	3	
DICP	72hs	16:54	127.250	0,00	127.250	127.250	127.250	127.250	50.472	64.219	4	
DICY	72hs	13:40	550.000	-0,54	553.000	550.000	550.000	550.000	27.170	149.435	2	
DIP0	72hs	12:15	0.000	0,00	120.000	0.000	0.000	0.000	162	191	1	
FORM3	72hs	16:30	426.000	0,71	423.000	425.000	426.000	425.000	13.150	55.897	3	
GJ17	72hs	15:05	0.000	0,00	520.000	0.000	0.000	0.000	59	295	1	
NF18	72hs	16:55	232.000	0,00	232.000	230.000	232.000	230.000	1.356.571	3.136.475	60	
OTY11	24hs	16:38	480.600	1,93	471.500	480.600	480.600	480.600	500.000	2.403.000	2	
PA00	72hs	16:59	0.000	0,00	168.000	0.000	0.000	0.000	1.647	2.705	2	
PAP0	72hs	16:59	0.000	0,00	41.306	0.000	0.000	0.000	1.553	644	1	
PARA	72hs	16:40	164.500	0,00	164.500	166.000	166.000	164.000	211.739	350.517	22	
PARP	72hs	16:59	42.400	-1,40	43.000	43.000	43.000	41.500	96.611	40.551	9	
PB14	72hs	14:25	140.000	-1,41	142.000	140.000	140.000	140.000	3.520	4.928	2	
PB17	72hs	15:13	80.000	0,89	79.291	80.000	80.000	80.000	45.390	36.312	2	
PR12	Cdo.	14:21	288.000	-0,35	289.000	288.000	288.000	288.000	1.419	4.086	2	
PR12	72hs	14:31	288.000	-0,48	289.400	289.000	289.000	288.000	20.705	59.788	11	
PR13	Cdo.	14:35	101.500	-0,98	102.500	102.000	102.000	101.500	197.759	201.063	13	
PR13	24hs	11:24	104.000	-0,48	104.500	104.000	104.000	104.000	3.000	3.120	1	
PR13	72hs	16:59	104.000	0,48	103.500	102.000	104.000	101.500	824.987	846.578	49	
PR14	Cdo.	14:01	89.500	-0,56	90.000	89.000	89.000	89.000	89.000	57.950	7.950	7
PR14	72hs	16:55	91.200	0,77	90.500	89.000	91.300	89.000	1.090.508	988.000	31	
PR15	Cdo.	15:54	79.500	-1,24	80.500	80.000	80.000	78.000	257.383	203.248	13	
PR15	24hs	14:23	79.000	-5,95	84.000	82.100	82.100	79.000	45.788	36.461	2	
PR15	72hs	16:59	79.500	-1,85	81.000	79.450	79.900	79.450	769.396	611.770	28	
PRE9	72hs	16:27	209.000	-0,71	210.500	210.000	210.000	209.000	26.086	54.568	8	
PRO7	72hs	15:30	85.150	-0,15	85.276	85.280	85.280	85.150	9.583	8.168	2	
RA13	Cdo.	15:09	523.000	2,75	509.000	523.000	523.000	523.000	63.100	330.013	2	
RA13	72hs	16:53	522.650	1,16	517.500	517.000	517.000	516.000	147.200	706.682	30	
RG12	Cdo.	15:82	534.000	-0,33	527.000	528.000	534.500	528.000	569.313	3.026.874	12	
RG12	72hs	16:59	533.000	0,99	527.800	529.000	535.600	529.000	1.981.575	10.573.814	66	
RO15	Cdo.	15:59	499.500	1,58	491.750	495.000	495.000	494.500	584.101	2.916.075	12	
RO15	72hs	16:59	498.200	1,06	493.000	495.000	499.500	494.000	6.007.993	29.877.285	193	
RO15C	Cdo.	13:55	92.500	-0,54	93.000	92.500	92.500	92.500	135.765	125.583	1	
RO15C	72hs	16:34	93.000	0,00	93.000	92.500	93.000	92.500	527.200	488.920	5	
RS14	72hs	15:57	182.000	0,00	182.000	182.000	182.000	182.000	9.938	18.086	4	
TUCS2	72hs	16:50	427.000	0,24	426.000	423.000	427.000	4				



**ESTADOS CONTABLES AL 31/12/2011**  
**GARANTIZAR S.G.R.**

2

**Garantizar S.G.R.**

Número de Registro en la Inspección General de Justicia: 1.631.125  
**Estado de Situación Patrimonial**

(En pesos)

Correspondiente al ejercicio económico finalizado el 31 de diciembre de 2011,  
comparativo con el ejercicio económico finalizado el 31 de diciembre de 2010

	31.12.11	31.12.10	31.12.11	31.12.10
	S		S	
<b>ACTIVO</b>				
<b>ACTIVO CORRIENTE</b>				
Caja y bancos (Nota 3.a)	12.959.390	1.476.200	1.627.132	507.943
Inversiones (Anexo I)	321.715.716	297.933.295	1.419.043	1.249.014
Créditos por servicios prestados (Nota 3.b)	10.012.921	8.880.445	3.300.667	2.482.037
Otros créditos (Nota 3.c)	33.142.664	23.400.206	64.022.509	42.031.845
Otros activos	5.690	5.690	70.369.351	46.270.839
<b>Total del Activo Corriente</b>	<b>377.836.381</b>	<b>331.695.836</b>	<b>15.723.817</b>	<b>35.605.471</b>
<b>ACTIVO NO CORRIENTE</b>				
Otros Créditos (Nota 3.d)	13.494.485	27.944.125	15.723.817	35.605.471
Bienes de uso (Anexo III)	2.050.474	916.311	86.093.168	81.876.310
<b>Total del Activo No Corriente</b>	<b>15.544.959</b>	<b>28.860.436</b>	<b>307.288.172</b>	<b>278.679.962</b>
<b>Total del Activo</b>	<b>393.381.340</b>	<b>360.556.272</b>	<b>393.381.340</b>	<b>360.556.272</b>
<b>PASIVO</b>				
<b>PASIVO CORRIENTE</b>				
Cuentas por pagar (Nota 3.e)				
Cargas fiscales (Nota 3.f)				
Remuneraciones y cargas sociales				
Otros pasivos (Nota 3.g)				
<b>Total del Pasivo Corriente</b>				
<b>PASIVO NO CORRIENTE</b>				
Otros pasivos (Nota 3.h)				
<b>Total del Pasivo no Corriente</b>				
<b>Total del Pasivo</b>				
<b>PATRIMONIO NETO (según estado respectivo)</b>				
<b>Total del Pasivo y Patrimonio Neto</b>				

Las notas y los anexos que se acompañan forman parte integrante de estos estados contables.

Véase nuestro informe de fecha  
28 de marzo de 2012  
**PRICE WATERHOUSE & CO. S.R.L.**  
(Socio)  
C.P.C.E.C.A.B.A. T° 1 F° 17  
Dr. Diego Sisto  
Contador Público (UCA)  
C.P.C.E.C.A.B.A. T° 274 F° 12

Dr. Sergio H. Lamas  
Presidente  
Por Comisión Fiscalizadora

Dr. Guillermo H. C. Moretti  
Director  
En ejercicio de la presidencia


**Garantizar S.G.R.**


Número de Registro en la Inspección General de Justicia: 1.631.125


**Estado de Resultados****(En pesos)**por el ejercicio finalizado el 31 de diciembre de 2011,  
comparativo con el ejercicio anterior

	31.12.11	31.12.10
	\$	
Resultado de las operaciones de la S.G.R.		
Comisión por certificados de garantías	32.734.563	24.426.978
Gastos de administración (Anexo IV)	(47.643.692)	(34.726.224)
Incobrabilidad de créditos por comisiones (Anexo II y Nota 2.5.j)	86.044	(466.671)
Resultados financieros y por tenencia (Nota 3.i.1)	638.131	115.104
Otros ingresos y egresos (Nota 3.j.1)	17.463.499	13.887.950
Impuesto a las ganancias (Nota 2.5.k)	(569.087)	(621.687)
<b>Ganancia operativa de la S.G.R.</b>	<b>2.709.458</b>	<b>2.615.450</b>
Resultado del Fondo de Riesgo		
Resultados financieros y por tenencia (Nota 3.i.2)	36.885.869	29.753.257
Incobrabilidad neto por garantías (Anexo II y Nota 2.5.i) (*)	3.418.774	6.465.635
Otros ingresos y egresos netos (Nota 3.j.2)	(2.705.013)	(2.493.004)
Resultados distribuidos/cedidos Socios Protectores (Nota 3.k)	(23.195.832)	(11.900.347)
<b>Ganancia del Fondo de Riesgo</b>	<b>14.403.798</b>	<b>21.825.541</b>
Ganancia del ejercicio	17.113.256	24.440.991
Absorción por parte del Fondo de Riesgo	(14.403.798)	(21.825.541)
<b>Ganancia neta del ejercicio</b>	<b>2.709.458</b>	<b>2.615.450</b>

\* Incobrabilidad de créditos por garantías, neto del cargo a resultados por previsión de Deuda con ex protectores. Las notas y los anexos que se acompañan forman parte integrante de estos estados contables.

Véase nuestro informe de fecha  
28 de marzo de 2012  
PRICE WATERHOUSE & CO. S.R.L.  
  
(Socio)  
C.P.C.E.C.A.B.A. T° 17 F° 17  
Dr. Diego Sisto  
Contador Público (UCA)  
C.P.C.E.C.A.B.A. T° 274 F° 12

  
Dr. Sergio H. Lamas  
Presidente  
Por Comisión Fiscalizadora

  
Lic. Guillermo H. C. Moretti  
Director  
En ejercicio de la presidencia

# Garantizar S.G.R.

Número de Registro en la Inspección General de Justicia: 1.631.125  
**Estado de Evolución del Patrimonio Neto**  
 (En pesos)

por el ejercicio finalizado el 31 de diciembre de 2011

Concepto	APORTES DE LOS ACCIONISTAS					Reserva Facultativa	Reserva legal	Resultados acumulados socios	Total
	Capital suscrito (1)	Capital Ad. Ref. (2)	Total	Fondo de Riesgo	Resultados acumulados del Fondo de Riesgo				
Saldos al 31 de diciembre de 2010	8.480.338	1.607.429	10.087.767	2.644.567.632	-	-	594.048	3.430.515	278.679.962
Acciones aceptadas por el Consejo de Administración ad-referendum de la Asamblea de Accionistas (Nota 8)	-	3.131.819	3.131.819	-	-	-	-	-	3.131.819
Aumento de Capital aprobado por la Asamblea General Ordinaria de Accionistas celebrada el 11 de mayo de 2011	1.807.796	(1.607.429)	200.367	-	-	-	-	-	200.367
Reembolso de acciones	(810)	-	(810)	-	-	-	-	(2.445.622)	(810)
Constitución de Reserva Facultativa Asambleas 11-05-2011	-	-	-	-	-	2.445.622	-	-	-
Aumento de la Reserva Legal con utilidades del ejercicio resuelta por la Asamblea General Ordinaria de Accionistas celebrada el 11 de mayo de 2011	-	-	-	-	-	-	130.772	(130.772)	-
Aportes al Fondo de Riesgo	-	-	-	173.785.954	-	-	-	-	173.785.954
Devolución de aportes al Fondo de Riesgo	-	-	-	(165.622.376)	-	-	-	-	(165.622.376)
Aporte al Fondo de Riesgo según Asamblea del 11 de Mayo de 2011	-	-	-	854.121	-	-	-	(854.121)	-
Absorción por parte del Fondo de Riesgo	-	-	-	14.403.798	(14.403.798)	-	-	-	-
Ganancia del ejercicio	-	-	-	-	14.403.798	-	-	2.709.458	17.113.256
<b>Saldos al 31 de diciembre de 2011</b>	<b>10.287.324</b>	<b>3.131.819</b>	<b>13.419.143</b>	<b>287.989.129</b>	<b>-</b>	<b>2.445.622</b>	<b>734.820</b>	<b>2.709.458</b>	<b>307.288.172</b>

(1) Capital suscrito según último aumento de capital	10.288.134	\$
Reembolso de acciones (realizados desde el último aumento de capital)	(810)	1.830.661
Capital suscrito neto de reembolsos de acciones y exclusión de socios	<u>10.287.324</u>	<u>1.301.158</u>
		<u>3.131.819</u>

(2) **Capital aprobado por el Consejo de Administración Ad Referendum de la próxima Asamblea (Nota 8)**  
 Socios protectores  
 Socios partícipes

Las notas y los anexos que se acompañan forman parte integrante de estos estados contables.

Véase nuestro informe de fecha  
 28 de marzo de 2012

PRICE WATERHOUSE & CO. S.R.L.

(Socio)  
 CPCEC.A.B.A. T° 1° P° 17

Dr. Diego Sisto

Contador Público (UCA)

CPCEC.A.B.A. T° 274 F° 12

  
 Dr. Sergio H. Lamás  
 Presidente  
 Por Comisión Fiscalizadora

  
 Dr. Guillermo H. C. Moretti  
 Director  
 En ejercicio de la presidencia

Si desea ver el balance completo por favor solicitar copia del mismo a la casilla de correo [bib@bcr.com.ar](mailto:bib@bcr.com.ar)