



# BOLETÍN DIARIO

## MERCADO DE CAPITALES

AÑO LXXV - 15.737 - 03/04/12

## OPERACIONES REGISTRADAS EN ROSARIO

## Títulos de Renta Fija Fuente: MerVaRos

**AE14**  
72 hs 14:13 100.000,0000 104,800% 104.800,00

## Resumen estadístico MerVaRos Fuente: MerVaRos

	Valor nominal	Valor efvo. (\$)
Títulos de renta fija	100.000	104.800,00
Cauciones	131	9.351.364,80
<b>Totales</b>		<b>9.456.164,80</b>

## Resumen cauciones bursátiles - Operado en \$ Fuente: MerVaRos

Plazo (días)	Fecha vencimiento	Tasa promedio	Cantidad operac.	Monto contado	Monto futuro
7	10/04/2012	10,64	128	9.257.339,18	9.276.237,79
8	11/04/2012	10,50	2	63.950,00	64.097,17
9	12/04/2012	11,00	1	11.000,00	11.029,84
<b>Totales:</b>			<b>131</b>	<b>9.332.289,18</b>	<b>9.351.364,80</b>

## Totales Operados

03/04/2012

Vencimiento	Plazo	Tasa Mínima	Tasa Máxima	Tasa Promedio	Monto Nominal	Monto Liquidado	Cant.
18/04/2012	15	13,75	13,75	13,75	1.739,71	1.728,64	1
20/04/2012	17	13,75	13,75	13,75	3.933,30	3.902,43	1
21/04/2012	18	13,75	13,75	13,75	4.000,00	3.967,12	1
23/04/2012	20	13,75	13,75	13,75	13.111,00	13.003,23	1
25/04/2012	22	13,75	13,75	13,75	1.493,50	1.480,12	1
27/04/2012	24	13,75	13,75	13,75	27.158,50	26.855,00	2
28/04/2012	25	13,75	23,00	18,38	56.857,00	55.896,01	2
30/04/2012	27	13,50	23,00	21,10	122.795,36	120.453,52	5
02/05/2012	29	17,00	17,00	17,00	10.000,00	9.857,67	1
03/05/2012	30	17,00	17,00	17,00	20.000,00	19.688,22	1
04/05/2012	31	17,00	17,00	17,00	32.780,75	32.254,95	3
07/05/2012	34	13,50	17,00	15,25	39.450,16	38.895,10	2
08/05/2012	35	18,00	23,00	20,50	62.480,50	61.127,49	2
09/05/2012	36	18,00	18,00	18,00	26.740,00	26.248,12	2
10/05/2012	37	18,00	23,00	19,25	88.209,18	86.219,52	4
11/05/2012	38	18,00	23,00	19,25	74.045,86	72.377,84	4
12/05/2012	39	18,00	18,00	18,00	12.122,00	11.870,28	1
18/05/2012	45	18,00	18,00	18,00	8.407,49	8.209,12	1
21/05/2012	48	17,00	17,00	17,00	12.706,00	12.416,84	1
23/05/2012	50	18,50	18,50	18,50	4.150,50	4.037,94	1
30/05/2012	57	18,50	18,50	18,50	2.500,00	2.427,41	1
31/05/2012	58	19,00	19,00	19,00	8.407,49	8.144,63	1
02/06/2012	60	16,50	16,50	16,50	68.000,00	66.087,98	1
08/06/2012	66	20,00	20,00	20,00	8.409,49	8.098,85	1
15/06/2012	73	20,00	20,00	20,00	8.409,49	8.069,04	1
20/06/2012	78	18,50	18,50	18,50	3.000,00	2.878,89	1
22/06/2012	80	18,50	18,50	18,50	10.000,00	9.591,63	1
30/06/2012	88	13,00	18,50	15,75	27.149,00	26.118,99	2
05/07/2012	93	18,50	18,50	18,50	3.816,00	3.635,42	1
07/07/2012	95	13,25	13,25	13,25	12.000,00	11.579,64	1
14/07/2012	102	15,50	15,50	15,50	3.000,00	2.870,78	1
20/07/2012	108	15,50	15,50	15,50	19.000,00	18.137,36	2
21/07/2012	109	15,50	15,50	15,50	3.000,00	2.862,63	1
26/07/2012	114	15,50	15,50	15,50	6.500,00	6.189,83	1
28/07/2012	116	15,50	15,50	15,50	3.000,00	2.854,54	1
30/07/2012	118	15,50	15,50	15,50	30.500,00	29.021,12	4
31/07/2012	119	15,50	20,00	16,50	237.000,00	224.481,88	6
30/08/2012	149	20,00	20,00	20,00	56.082,00	51.744,01	4
31/08/2012	150	20,00	20,00	20,00	18.033,00	16.629,72	2
					<b>1.149.987,28</b>	<b>1.111.913,51</b>	<b>70</b>



## Precios de cierre del Mercado de Valores de Buenos Aires - Fuente: Bolsar

3-4-12

## Acciones Lideres

Especie	Vto	Hora	Ultimo	Var %	C Ant	Apertura	Maximo	Minimo	Vol Nom	Monto Neg	NºOp.
ALUA	72hs	16:57	2,590	-2,26	2,650	2,640	2,650	2,590	103.499	272.102	58
APBR	Cdo.	11:47	68,500	0,59	68,100	68,500	68,500	68,500	400	27.400	1
APBR	72hs	16:46	68,450	-0,22	68,600	68,000	69,100	67,450	11.835	808.490	66
BMA	Cdo.	15:41	9,920	-2,27	10,150	9,950	9,950	9,900	24.000	237.820	7
BMA	72hs	16:56	9,900	-3,42	10,250	10,100	10,100	9,900	274.951	2.735.204	135
CEPU2	72hs	16:54	18,450	-4,40	19,300	19,300	19,300	18,350	13.277	245.487	31
COME	Cdo.	15:56	0,810	4,52	0,775	0,815	0,825	0,805	250.000	203.765	6
COME	72hs	16:59	0,820	1,24	0,810	0,810	0,830	0,790	737.110	600.049	110
EDN	Cdo.	12:56	1,000	-3,85	1,040	1,000	1,000	1,000	20.000	20.000	2
EDN	72hs	16:43	1,000	-3,85	1,040	1,020	1,020	0,980	199.181	197.106	54
ERAR	Cdo.	15:19	1,680	-3,45	1,740	1,680	1,680	1,680	5.668	9.522	3
ERAR	72hs	16:59	1,690	-2,87	1,740	1,720	1,720	1,670	1.082.993	1.830.815	199
FRAN	72hs	16:59	10,350	-1,43	10,500	10,500	10,550	10,350	182.457	1.909.536	96
GGAL	Cdo.	15:58	3,290	-2,66	3,380	3,250	3,310	3,250	572.700	1.879.323	55
GGAL	24hs	14:33	3,310	-2,07	3,380	3,280	3,310	3,280	33.000	109.080	3
GGAL	48hs	12:39	3,300	-1,20	3,340	3,300	3,300	3,300	5.000	16.500	1
GGAL	72hs	17:00	3,300	-2,94	3,400	3,290	3,330	3,230	3.101.686	10.196.708	450
MOLI	Cdo.	15:15	23,200	-7,94	25,200	23,200	23,200	23,200	1.835	42.572	1
MOLI	72hs	17:00	23,350	-2,10	23,850	23,900	23,900	23,150	12.081	283.776	75
PAMP	72hs	17:00	1,730	-2,26	1,770	1,750	1,760	1,690	665.401	1.147.772	74
PESA	72hs	16:59	6,730	-3,17	6,950	6,880	6,880	6,600	80.286	535.068	63
TECO2	Cdo.	12:38	18,400	0,00	18,400	18,300	18,400	18,300	6.000	110.100	2
TECO2	72hs	16:58	18,500	-0,54	18,600	18,350	18,500	18,300	165.766	3.044.589	159
TS	Cdo.	13:02	99,600	0,35	99,250	99,600	99,600	99,600	670	66.732	1
TS	72hs	16:48	100,000	0,40	99,600	99,200	100,100	98,500	25.576	2.545.991	122
YPFD	Cdo.	14:30	123,500	-13,03	142,000	127,000	127,000	123,500	1.262	158.540	19
YPFD	72hs	17:00	123,700	-15,85	147,000	127,000	127,000	120,150	132.047	16.242.339	734

## Panel General

Especie	Vto	Hora	Ultimo	Var %	C Ant	Apertura	Maximo	Minimo	Vol Nom	Monto Neg	NºOp.
AEN	72hs	11:59	4,200	5,00	4,000	4,200	4,200	4,200	2.271	9.538	5
AGRO	72hs	14:15	3,300	-1,20	3,340	3,340	3,340	3,300	3.682	12.197	4
BHIP	72hs	16:53	1,480	-1,33	1,500	1,500	1,500	1,450	31.208	46.193	13
BOLT	72hs	16:48	3,350	-1,47	3,400	3,400	3,400	3,290	17.741	59.219	17
BPAT	72hs	16:54	3,430	-0,29	3,440	3,420	3,430	3,420	15.450	52.923	15
BRIO	72hs	15:16	6,900	-1,43	7,000	6,800	6,900	6,800	7.314	49.936	11
CAPU	72hs	14:25	4,500	-4,26	4,700	4,500	4,500	4,500	4.000	18.000	3
CAPX	72hs	15:30	3,600	-2,70	3,700	3,600	3,600	3,600	4.500	16.200	2
CARC	72hs	16:57	1,250	4,17	1,200	1,210	1,260	1,210	174.065	216.071	32
CECO2	72hs	16:41	0,000	0,00	2,400	0,000	0,000	0,000	56	128	1
CELU	72hs	16:50	3,800	-3,80	3,950	3,800	3,800	3,800	9.100	34.590	6
CRES	72hs	15:05	6,450	-0,77	6,500	6,600	6,600	6,400	2.821	18.281	7
DGCU2	72hs	16:40	2,500	-1,96	2,550	2,500	2,500	2,500	1.700	4.250	1
FERR	72hs	14:15	0,000	0,00	2,250	0,000	0,000	0,000	219	492	1
GALI	72hs	12:57	6,980	-9,94	7,750	6,980	6,980	6,980	875	6.107	6
GAMI	72hs	16:52	19,000	-4,04	19,800	19,750	19,800	18,900	6.970	133.445	30
GARO	72hs	16:39	6,900	-1,43	7,000	6,750	6,900	6,700	9.500	64.430	10
GBAN	72hs	15:41	2,780	-0,71	2,800	2,780	2,780	2,780	2.000	5.560	1
INDU	72hs	16:47	1,630	-1,81	1,660	1,630	1,630	1,610	7.224	11.725	9
INVJ	72hs	17:00	1,550	0,00	1,550	1,500	1,550	1,500	12.622	18.970	7
IRSA	72hs	16:54	4,910	-6,48	5,250	5,250	5,250	4,910	20.608	103.147	21
JMIN	72hs	16:53	3,920	-4,39	4,100	4,100	4,100	3,920	1.080	4.368	2
LEDE	72hs	16:57	5,680	-0,35	5,700	5,550	5,690	5,500	27.884	155.794	48
LONG	72hs	16:22	0,000	0,00	2,500	0,000	0,000	0,000	197	484	2
METR	72hs	13:46	0,700	0,00	0,700	0,700	0,700	0,700	5.000	3.500	2
MIRG	48hs	16:09	70,000	-12,50	80,000	70,000	70,000	70,000	300	21.000	1
MIRG	72hs	16:59	69,000	-2,82	71,000	69,500	70,100	68,500	1.354	93.789	25
MORI	72hs	15:35	3,800	-1,30	3,850	3,800	3,800	3,800	387	1.470	3
PATA	72hs	16:59	30,500	0,00	30,500	30,000	30,500	30,000	1.463	43.990	5
PATY	72hs	14:29	10,500	0,96	10,400	10,500	10,500	10,500	315	3.307	3
POLL	72hs	16:36	0,175	-2,78	0,180	0,175	0,175	0,175	28.000	4.900	1
PSUR	72hs	16:47	0,960	6,67	0,900	0,830	0,960	0,830	19.660	17.731	8
REP	72hs	13:42	126,000	-3,08	130,000	127,000	127,000	126,000	55	6.943	2
SAMI	72hs	16:19	22,000	-1,79	22,400	22,000	22,000	22,000	550	12.100	4
STD	72hs	13:44	39,300	0,00	39,300	39,300	39,300	39,300	76	2.986	3
STHE	72hs	14:35	1,100	-4,35	1,150	1,100	1,100	1,100	2.814	3.106	2
TEF	72hs	16:57	85,000	-1,16	86,000	85,000	85,000	85,000	135	11.475	3
TGNO4	72hs	16:09	0,680	0,00	0,680	0,680	0,680	0,680	4.000	2.720	1
TGSU2	72hs	16:48	2,800	-2,78	2,880	2,830	2,850	2,780	46.688	132.113	13



## Precios de cierre del Mercado de Valores de Buenos Aires - Fuente: Bolsar

3-4-12

## Panel General

Especie	Vto	Hora	Ultimo	Var %	C Ant	Apertura	Maximo	Minimo	Vol Nom	Monto Neg	NºOp.
TRAN	72hs	16:59	0,856	-5,41	0,905	0,870	0,870	0,853	439.152	376.792	79

## Renta Fija

Especie	Vto	Hora	Ultimo	Var %	C Ant	Apertura	Maximo	Minimo	Vol Nom	Monto Neg	NºOp.
AA17	Cdo.	15:43	459,500	-0,27	460,750	460,000	460,000	459,000	2.037.108	9.366.600	10
AA17	72hs	16:58	459,250	-0,54	461,750	461,000	461,000	459,000	8.425.567	38.743.289	226
AA17C	72hs	11:50	88,000	-4,35	92,000	88,000	88,000	88,000	250.000	220.000	1
AA17D	72hs	15:51	87,600	-5,55	92,750	87,600	87,600	87,600	42.500	37.230	1
AE14	Cdo.	11:29	104,900	0,28	104,610	104,700	104,900	104,700	742.590	777.982	3
AE14	72hs	16:52	105,000	0,24	104,750	104,800	105,000	104,750	763.353	800.689	15
AJ12	Cdo.	15:35	103,355	0,30	103,050	103,355	103,355	103,355	138.440	143.084	2
AJ12	24hs	16:38	103,100	1,00	102,083	103,100	103,100	103,100	20.000	20.620	1
AJ12C	Cdo.	15:40	19,940	0,53	19,835	19,695	19,940	19,695	525.805	104.599	2
AS13	Cdo.	14:04	528,235	-0,36	530,160	529,000	529,000	528,225	2.210.233	11.675.192	3
AS13	72hs	16:21	527,000	-0,38	529,000	527,000	527,260	527,000	1.100.000	5.799.550	6
AS15	Cdo.	14:10	127,650	0,31	127,250	127,650	127,650	127,650	40.000	51.060	1
AS15	24hs	14:18	127,515	2,46	124,457	127,515	127,515	127,515	129.770	165.476	1
AS15	72hs	16:49	127,650	0,08	127,550	127,600	127,650	127,600	156.600	199.896	7
BDED	72hs	16:56	466,000	-0,43	468,000	468,000	468,000	466,000	177.118	826.960	23
BP18	Cdo.	14:00	387,000	-3,37	400,500	382,000	387,000	382,000	1.510.000	5.818.200	2
BP18	72hs	16:39	382,000	-0,52	384,000	382,000	382,000	382,000	200.000	764.000	1
BPLD	48hs	14:05	206,500	0,98	204,500	206,500	206,500	206,500	355.311	733.717	1
BPLD	72hs	14:52	207,000	0,24	206,500	207,000	207,000	207,000	142.994	295.997	5
CO17	72hs	14:10	461,000	-0,22	462,000	461,000	461,000	461,000	2.125	9.796	2
DIA0	72hs	16:59	480,000	-0,83	484,000	484,000	484,000	480,000	70.640	341.637	12
DICA	72hs	16:05	497,000	-0,20	498,000	497,000	497,000	497,000	541	2.688	1
DICP	72hs	16:32	130,000	-1,52	132,000	130,000	130,000	130,000	108.204	140.665	3
GJ17	72hs	16:28	0,000	0,00	520,000	0,000	0,000	0,000	4	20	1
NF18	72hs	17:00	234,000	0,17	233,600	234,000	234,000	233,600	597.576	1.398.316	18
OHIY5	24hs	16:25	532,000	9,24	487,000	532,000	532,000	532,000	50.000	266.000	1
OHIY5	48hs	16:35	524,000	-1,43	531,600	524,000	524,000	524,000	547.000	2.866.280	1
PA00	72hs	13:56	0,000	0,00	168,000	0,000	0,000	0,000	179	291	1
PARA	72hs	16:50	166,000	-1,78	169,000	169,000	169,000	166,000	173.071	290.547	18
PARP	Cdo.	15:40	45,000	0,43	44,806	45,000	45,000	45,000	80.000	36.000	1
PARP	72hs	16:28	45,000	2,27	44,000	44,000	45,000	43,500	242.637	107.155	7
PR12	Cdo.	14:34	289,000	0,42	287,791	289,000	289,000	289,000	2.044	5.908	3
PR12	72hs	16:09	288,750	0,00	288,750	288,750	288,750	288,750	11.548	33.345	1
PR13	Cdo.	14:24	103,600	0,10	103,500	103,600	104,000	103,600	33.960	35.205	6
PR13	72hs	16:59	104,750	0,82	103,900	103,000	104,750	103,000	4.718.462	4.932.865	58
PR14	Cdo.	12:59	92,250	-6,35	98,500	92,250	92,250	92,250	3.000	2.767	1
PR14	72hs	16:21	92,000	0,00	92,000	92,000	92,750	92,000	476.500	439.250	18
PR15	Cdo.	14:28	82,000	-1,91	83,600	82,000	82,000	82,000	99.855	81.881	5
PR15	72hs	16:59	81,500	-2,98	84,000	82,500	82,500	81,500	148.409	122.074	19
PRE0	72hs	15:27	96,000	0,00	96,000	96,000	96,000	96,000	7.755	7.444	1
PRE9	24hs	15:35	210,000	22,22	171,818	210,000	210,000	210,000	94.518	198.488	1
RA13	72hs	16:44	510,000	0,59	507,000	505,500	511,000	505,500	831.950	4.222.902	33
RA13C	72hs	13:10	95,800	-0,31	96,100	95,800	95,800	95,800	360.000	344.880	1
RG12	Cdo.	12:01	515,000	0,78	511,000	515,000	515,000	515,000	28.500	146.775	3
RG12	72hs	16:59	522,000	1,75	513,000	513,000	522,000	513,000	1.579.288	8.216.325	33
RO15	Cdo.	15:03	487,750	-0,29	489,174	488,500	488,500	487,700	213.613	1.042.323	14
RO15	24hs	16:15	488,150	-0,12	488,750	488,250	488,250	488,150	725.000	3.539.662	2
RO15	72hs	16:59	488,900	0,24	487,750	487,000	488,900	487,000	5.918.840	28.890.817	131
RO15C	Cdo.	15:47	93,355	0,92	92,500	93,600	93,600	93,355	184.417	172.441	4
RO15C	24hs	16:38	93,600	1,19	92,500	93,600	93,600	93,600	37.300	34.913	1
RO15D	72hs	14:31	93,300	-1,79	95,000	96,200	96,200	93,300	69.815	65.857	2
RS14	Cdo.	13:02	182,500	2,73	177,650	182,500	182,500	182,500	1.375	2.509	1
RS14	72hs	16:35	182,500	0,00	182,500	182,250	182,500	182,250	273.125	498.383	2
TUCS2	72hs	14:19	423,000	-0,47	425,000	423,000	423,000	423,000	23.631	99.957	5
TVPA	72hs	16:50	66,900	-1,26	67,750	67,000	67,500	66,800	2.744.695	1.838.804	61
TVPP	Cdo.	15:57	13,170	-0,60	13,250	13,150	13,220	13,100	11.532.636	1.518.783	27
TVPP	48hs	16:23	13,230	-2,00	13,500	13,230	13,230	13,230	788.190	104.277	2
TVPP	72hs	16:59	13,230	-0,45	13,290	13,288	13,288	13,110	53.128.244	7.005.974	266
TVPY	Cdo.	13:25	67,000	-1,76	68,200	67,500	67,500	67,000	1.800.000	1.213.500	2
TVPY	72hs	16:59	67,500	-1,10	68,250	67,950	68,000	67,100	4.274.915	2.875.868	107
TVY0	72hs	15:46	67,900	-0,15	68,000	68,000	68,000	67,900	49.600	33.713	4



Cheques Autorizados para Cotizar - Sección III: de pago diferido directos											Fonte: MerVaRos
Segmento	ID Cheque	Nro Cheque	Banco	Cod.	Suc.	Plaza	Emisión	Vencimiento	Acreditación	Monto	
No Garantizado	42401	00806326	ITAU	259	020	1406	12/03/2012	30/04/2012	48hs	20.000,00	
No Garantizado	42402	10272152	CREDICOO	191	219	3260	07/12/2011	28/04/2012	48hs	40.000,00	
No Garantizado	42403	24676025	GALICIA	007	011	1129	05/03/2012	30/04/2012	48hs	48.400,00	
No Garantizado	42404	88996503	MACRO	285	540	1041	16/01/2012	30/04/2012	48hs	26.500,00	
No Garantizado	42405	88996504	MACRO	285	540	1041	16/01/2012	30/04/2012	48hs	26.500,00	
No Garantizado	42408	88996505	MACRO	285	540	1041	16/01/2012	08/05/2012	48hs	47.980,50	
No Garantizado	42409	00733994	ITAU	259	016	1426	31/01/2012	11/05/2012	48hs	30.135,50	
No Garantizado	42410	00002146	SANTANDE	072	226	1406	06/02/2012	10/05/2012	48hs	45.000,00	
No Garantizado	42597	00004036	SANTANDE	072	180	1842	14/03/2012	08/05/2012	48hs	14.500,00	
No Garantizado	42598	24760116	GALICIA	007	069	1226	25/01/2012	09/05/2012	48hs	12.540,00	
No Garantizado	42599	00815299	ITAU	259	043	1822	06/02/2012	09/05/2012	48hs	14.200,00	
No Garantizado	42600	28005807	HSBC	150	068	1057	18/01/2012	10/05/2012	48hs	19.000,00	
No Garantizado	42601	26906224	GALICIA	007	161	1879	16/02/2012	10/05/2012	48hs	16.700,00	
No Garantizado	42602	00573638	FRANCES	017	014	1754	28/02/2012	10/05/2012	48hs	13.000,00	
No Garantizado	42603	83979475	SANTANDE	072	367	1427	07/02/2012	10/05/2012	48hs	11.209,18	
No Garantizado	42604	28617610	HSBC	150	047	3500	09/02/2012	11/05/2012	48hs	18.960,00	
No Garantizado	42605	28617614	HSBC	150	047	3500	14/02/2012	11/05/2012	48hs	10.708,36	
No Garantizado	42606	82382929	PATAGONI	034	116	1426	09/03/2012	11/05/2012	48hs	13.202,00	
No Garantizado	42607	00806330	ITAU	259	020	1406	12/03/2012	11/05/2012	48hs	20.000,00	
No Garantizado	42608	26146153	GALICIA	007	046	1872	20/01/2012	12/05/2012	48hs	12.122,00	
No Garantizado	42609	28617611	HSBC	150	047	3500	09/02/2012	12/05/2012	48hs	18.550,00	
No Garantizado	42610	25857717	GALICIA	007	057	1702	02/02/2012	02/05/2012	48hs	10.000,00	
No Garantizado	42611	28005806	HSBC	150	068	1057	18/01/2012	03/05/2012	48hs	18.000,00	
No Garantizado	42612	00806327	ITAU	259	020	1406	12/03/2012	03/05/2012	48hs	20.000,00	
No Garantizado	42613	28617615	HSBC	150	047	3500	14/02/2012	04/05/2012	48hs	11.480,75	
No Garantizado	42614	82382928	PATAGONI	034	116	1426	09/03/2012	04/05/2012	48hs	13.202,00	
No Garantizado	42615	56020129	BAPRO	014	401	7600	08/03/2012	04/05/2012	48hs	10.000,00	
No Garantizado	42617	28617617	HSBC	150	047	3500	14/02/2012	07/05/2012	48hs	10.950,16	
No Garantizado	42618	20136921	CORRIENT.	094	009	3196	20/03/2012	05/07/2012	48hs	3.816,00	
No Garantizado	42619	20136920	CORRIENT.	094	009	3196	20/03/2012	20/06/2012	48hs	3.000,00	
No Garantizado	42620	33475286	NACION	011	449	6100	20/03/2012	30/06/2012	48hs	13.149,00	
No Garantizado	42621	20136930	CORRIENT.	094	009	3196	30/03/2012	30/05/2012	48hs	2.500,00	
No Garantizado	42623	32120129	NACION	011	331	2520	23/03/2012	23/05/2012	48hs	4.150,50	
Garantizado	42624	91611979	GALICIA	007	264	2252	07/03/2012	31/07/2012	48hs	3.000,00	
No Garantizado	42625	94792750	MACRO	285	332	2000	30/03/2012	28/06/2012	48hs	40.000,00	
No Garantizado	42626	94792751	MACRO	285	332	2000	30/03/2012	04/07/2012	48hs	40.000,00	
No Garantizado	42627	94792752	MACRO	285	332	2000	30/03/2012	06/07/2012	48hs	40.000,00	
No Garantizado	42628	71638394	GALICIA	007	267	2000	03/04/2012	22/06/2012	48hs	10.000,00	
Garantizado	42629	10852853	CREDICOO	191	288	2000	28/03/2012	31/07/2012	48hs	200.000,00	
Garantizado	42630	66060727	STANDARD	015	195	2000	02/04/2012	02/06/2012	48hs	68.000,00	
No Garantizado	42631	47933624	CREDICOO	191	062	1881	29/03/2012	15/06/2012	48hs	8.409,49	
No Garantizado	42632	47933623	CREDICOO	191	062	1881	29/03/2012	08/06/2012	48hs	8.409,49	
No Garantizado	42633	47933622	CREDICOO	191	062	1881	29/03/2012	31/05/2012	48hs	8.407,49	
No Garantizado	42634	47933621	CREDICOO	191	062	1881	29/03/2012	18/05/2012	48hs	8.407,49	

## TIPO DE CAMBIO

Mercado de divisas		
Cada 100 unidades, excepto (*)	Comprador	Vendedor
Dólar EE.UU. (*)	4,3420	4,3820
Libra esterlina (*)	6,9320	7,0046
Euro (*)	5,7918	5,8456
Franco Suizo	480,9679	486,0622
Yen	5,2872	5,3431
Dólar canadiense	438,1007	442,6649
Corona danesa	77,7521	78,8752
Corona noruega	76,3192	77,5117
Corona sueca	65,6891	66,7893

Fuente: Banco de la Nación Argentina por cada 100 unidades. (\*) Cotización por unidad.

Mercado cambiario		
	Comprador	Vendedor
USD Banco Nación	4,3420	4,3820
USD Bco Central Referencia	4,3798	
USD Interbancario	4,3800	4,3825
USD Mayorista bancos	4,3800	4,3850
USD Mayorista casas cambio	4,8800	4,8900
USD Minorista casas cambio	4,3500	4,4000
USD Valor hoy mercado	5,8300	5,8700
EUR Mayorista casas cambio	5,8300	5,8700
EUR Minorista casas cambio	5,7900	5,9100

Fuente: Agencias de noticias Reuters y CMA. Cotización por unidad.



## Acindar Pymes S.G.R. Estados Contables al 31.12.2011

2

### Acindar Pymes S.G.R.

Número correlativo de inscripción en I.G.J.: 1.759.315

**Estado de Situación Patrimonial**  
al 31 de diciembre de 2011, presentado en forma comparativa con el ejercicio anterior

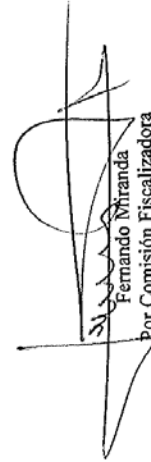
	31.12.11	31.12.10		31.12.11	31.12.10
	\$	\$		\$	\$
<b>ACTIVO</b>			<b>PASIVO</b>		
<b>ACTIVO CORRIENTE</b>			<b>PASIVO CORRIENTE</b>		
Caja y bancos (Nota 4 a))	13.655.770	2.802.931	Deudas		
Inversiones (Nota 4 b))	139.842.623	101.953.300	Comerciales (Nota 4 h))	1.223.814	710.554
Créditos por servicios (Nota 4 c))	2.747.995	1.843.622	Fiscales y sociales (Nota 4 f))	1.237.053	464.776
Otros créditos (Nota 4 d))	1.502.024	681.776	Otras (Nota 4 j))	2.138.100	1.697.571
Otros activos (Nota 4 e))	-	100.000	<b>Total del pasivo corriente</b>	<b>4.598.967</b>	<b>2.872.901</b>
<b>Total del activo corriente</b>	<b>157.748.412</b>	<b>107.381.529</b>			
<b>ACTIVO NO CORRIENTE</b>			<b>PASIVO NO CORRIENTE</b>		
Inversiones (Nota 4 f))	-	757.948	Deudas		
Otros créditos (Nota 4 g))	310.138	64.336	Otras (Nota 4 k))	1.438.679	565.112
Bienes de uso (Anexo I)	33.013	46.218	<b>Total del pasivo no corriente</b>	<b>1.438.679</b>	<b>565.112</b>
<b>Total del activo no corriente</b>	<b>343.151</b>	<b>868.502</b>	<b>Total del pasivo</b>	<b>6.037.646</b>	<b>3.438.013</b>
<b>Total del activo</b>	<b>158.091.563</b>	<b>108.250.031</b>	<b>PATRIMONIO NETO (según estado respectivo)</b>	<b>152.053.917</b>	<b>104.812.018</b>
			<b>Total del pasivo más patrimonio neto</b>	<b>158.091.563</b>	<b>108.250.031</b>

Las notas 1 a 12 y los anexos I a VII que se acompañan forman parte integrante de estos estados contables.

Firmado al solo efecto de su identificación con nuestro informe de fecha 29 de marzo de 2012 que se exhibe en documento aparte

**DELOITTE & Co. S.R.L.**

Stalio Guerra (Socio)  
Contador Público (U.C.A.)  
CPCECABA T° 154 F° 113

  
 Fernando Miranda  
 Por Comisión Fiscalizadora

  
 Horacio Alberto Tommasini  
 Presidente del Consejo de Administración

**Acindar Pymes S.G.R.**

Número correlativo de inscripción en I.G.J.: 1.759.315

**Estado de Resultados**


por el ejercicio económico finalizado el 31 de diciembre de 2011, comparativo con el ejercicio anterior

	31.12.11	31.12.10
	\$	\$
<b>RESULTADOS PROPIOS DE LA ACTIVIDAD</b>		
Ingresos por servicios (Nota 4 l))	7.574.201	4.943.459
Impuestos sobre los ingresos	(379.844)	(241.083)
<b>Ingresos por servicios, netos de impuestos</b>	<b>7.194.357</b>	<b>4.702.376</b>
Costo de los servicios (Nota 4 m))	(4.267.894)	(3.665.690)
<b>Ganancia bruta</b>	<b>2.926.463</b>	<b>1.036.686</b>
Gastos de administración (Anexo VII)	(2.876.639)	(1.288.827)
Depreciaciones (Anexo VII)	(13.205)	(13.205)
Amortizaciones (Anexo VII)	-	(73.341)
Deudores incobrables	(33.266)	(10.063)
Otros egresos netos (Nota 4 n))	(478.264)	(619.167)
<b>Resultado operativo</b>	<b>(474.911)</b>	<b>(967.917)</b>
<b>Resultados financieros y por tenencia</b>		
<b>Generados por activos</b>		
Gastos y comisiones bancarias	(68.588)	(80.697)
Diferencias de cotización	125.045	33.048
Intereses	15.733	55.055
<b>Generados por pasivos</b>		
Intereses	(4.584)	(7.430)
Otros	(40.182)	(81.092)
<b>Resultados financieros netos</b>	<b>27.424</b>	<b>(81.116)</b>
Impuesto a los débitos y créditos bancarios	(695.106)	(38.080)
<b>Resultado antes del impuesto a las ganancias</b>	<b>(1.142.593)</b>	<b>(1.087.113)</b>
Impuesto a las ganancias (Nota 7 b))	(338.884)	(324.019)
<b>Resultado propio de la actividad - Pérdida</b>	<b>(1.481.477)</b>	<b>(1.411.132)</b>
<b>RESULTADO DEL FONDO DE RIESGO (Nota 9 b))</b>		
Rendimiento del fondo de riesgo	14.037.529	9.084.871
(Previsión) Recupero de deudores por garantías afrontadas	(49.332)	263.091
	13.988.198	9.347.962
Retribución del fondo de riesgo	(13.988.198)	(9.347.962)
<b>Resultado del fondo de riesgo</b>	<b>-</b>	<b>-</b>
<b>Pérdida del ejercicio</b>	<b>(1.481.477)</b>	<b>(1.411.132)</b>


Las notas 1 a 12 y los anexos 1 a VII que se acompañan forman parte integrante de estos estados contables.

Firmado al solo efecto de su identificación con nuestro informe de fecha 29 de marzo de 2012 que se extiende en documento aparte

DELOITTE &amp; Co. S.R.L.



Claudio Giammo (Socio)  
Contador Público (U.C.A.)  
CPCECABA ° 154 F° 113



Fernando Miranda  
Por Comisión Fiscalizadora

Horacio Alberto Tommasini  
Presidente del Consejo  
de Administración

**Acindar Pymes S.G.R.**

Número correlativo de inscripción en I.G.J.: 1.759.315

**Estado de Evolución del Patrimonio Neto**  
por el ejercicio económico finalizado el 31 de diciembre de 2011

Rubros	Aportes de los propietarios		Total	Fondo de riesgo (1)				Resultados acumulados	Total al 31.12.2011
	Capital suscrito			Fondo disponible	Fondo contingente	Rendimiento	Total		
	Socios partícipes	Socios protectores							
Saldo al inicio del ejercicio	\$ 212.280	\$ 212.280	\$ 424.560	\$ 98.028.473	\$ 1.971.527	\$ 5.798.590	\$ 105.798.590	\$ (1.411.132)	\$ 104.812.018
Reintegro del patrimonio neto (Nota 9 b)) (2)	-	-	-	-	-	(1.411.132)	(1.411.132)	1.411.132	-
Pago de garantías afrontadas neto de recuperos (Nota 9 b))	-	-	-	(760.143)	760.143	-	-	-	-
Provisión garantías afrontadas	-	-	-	-	-	(49.332)	(49.332)	-	(49.332)
Transferencia de garantías afrontadas incoables al socio protector Acindar I.A.S.A.	-	-	-	1.750.849	(1.750.849)	-	-	-	-
Aportes de socios protectores	-	-	-	85.000.000	-	-	85.000.000	-	85.000.000
Retiros de socios protectores	-	-	-	(45.000.000)	-	-	(45.000.000)	-	(45.000.000)
Rendimiento del fondo de riesgo (Nota 9 b))	-	-	-	-	-	14.037.529	14.037.529	-	14.037.529
Retiro del rendimiento del fondo de riesgo	-	-	-	-	-	(5.264.821)	(5.264.821)	-	(5.264.821)
Pérdida del ejercicio según el estado de resultados	-	-	-	-	-	-	-	(1.481.477)	(1.481.477)
Saldo al cierre del ejercicio	\$ 212.280	\$ 212.280	\$ 424.560	\$ 159.019.179	\$ 980.821	\$ 13.110.834	\$ 153.110.834	\$ (1.481.477)	\$ 152.033.917


(1) Fondo de riesgo aportado por los socios protectores. (Notas 8 y 9 b))  
(2) Aprobado por Asamblea de Socios de fecha 24 de mayo de 2011

Las notas I a 12 y los anexos I a VII forman parte integrante de estos estados contables.

Firmado al solo efecto de su identificación con nuestro informe de fecha 29 de marzo de 2012 que se certifica en documento aparte

**DELOITTE & Co. S.R.L.**

Studio Grano (Socio)  
Contador Público (U.C.A.)  
CPCECA BA T 154 P 113

  
Fernando Miranda  
Por Comisión Fiscalizadora

  
Horacio Alberto Tommasini  
Presidente del Consejo de Administración



**Estados Contables FIDUS S.G.R.  
Al 31/12/2011**

FIDUS SOCIEDAD DE GARANTIA RECIPROCA


Número de registro en la Inspección General de Justicia: 1.747.661

**ESTADO DE SITUACION PATRIMONIAL AL 31 DE DICIEMBRE DE 2011  
COMPARATIVO CON EL EJERCICIO ECONOMICO FINALIZADO EL 31 DE DICIEMBRE DE 2010  
EXPRESADO EN PESOS (Notas 1 a 3)**

<u>ACTIVO</u>		<u>31/12/2011</u>	<u>31/12/2010</u>
<b><u>ACTIVO CORRIENTE</u></b>			
Caja y Bancos	(Nota N° 4)	170.937,78	122.560,13
Deudores por comisiones por garantías otorgadas	(Nota N° 3.2 y 5)	131.034,67	34.496,63
Deudores por recupero de gastos	(Nota N° 3.2 y 6)	17.497,75	6.965,17
Deudores en mora por garantías otorgadas	(Nota N° 3.2 y 7)	420.433,63	263.720,34
Deudores por servicios prestados Soc. Art. 33 Ley 19.550	(Nota N° 3.2 y 8)	19.676,60	188.625,22
Inversiones	(Nota N° 3.3 y 9)	15.194.620,99	13.621.190,68
Créditos Fiscales	(Nota N° 3.2 y 10)	210.962,67	169.583,87
Otros Créditos	(Nota N° 3.2 y 11)	204.303,90	111.881,10
<b>TOTAL ACTIVO CORRIENTE</b>		<b>16.369.467,99</b>	<b>14.519.023,14</b>
<b><u>ACTIVO NO CORRIENTE</u></b>			
Otros Créditos	(Nota N° 3.2 y 11)	18.099,40	26.663,02
Bienes de Uso	(Nota N° 3.4 y Anexo II)	5.304,60	2.874,16
<b>TOTAL ACTIVO NO CORRIENTE</b>		<b>23.404,00</b>	<b>29.537,18</b>
<b>TOTAL ACTIVO</b>		<b>16.392.871,99</b>	<b>14.548.560,32</b>
<b><u>PASIVO CORRIENTE</u></b>			
Deudas comerciales	(Nota N° 3.2 y 12)	20.592,21	9.605,63
Cargas fiscales	(Nota N° 3.2 y 13)	15.405,61	10.819,32
Remuneraciones y cargas sociales	(Nota N° 3.2 y 14)	72.182,50	74.989,02
Otras deudas Soc. Art. 33 Ley 19.550	(Nota N° 3.2 y 15)	295.577,19	252.246,69
Otras deudas	(Nota N° 3.2 y 16)	22.459,86	891,70
<b>TOTAL PASIVO CORRIENTE</b>		<b>426.217,37</b>	<b>348.552,36</b>
<b>TOTAL PASIVO</b>		<b>426.217,37</b>	<b>348.552,36</b>
<b><u>PATRIMONIO NETO</u></b>			
Según estado respectivo		15.966.654,62	14.200.007,96
<b>TOTAL PASIVO Y PATRIMONIO NETO</b>		<b>16.392.871,99</b>	<b>14.548.560,32</b>

Con remisión al informe de fecha 24 de febrero de 2012.

Las Notas y Anexos que se adjuntan forman parte integrante de los Estados Contables.

  
Dr. Victor Folch  
Presidente

  
Dr. Carlos Alberto Vinci  
Por Comisión Fiscalizadora  
Contador Público (U.C.A)  
C.P.C.E.C.A.B.A. T° 100 F° 201





FIDUS SOCIEDAD DE GARANTIA RECIPROCA

Número de registro en la Inspección General de Justicia: 1.747.661


**ESTADO DE RESULTADOS**  
**POR EL EJERCICIO FINALIZADO EL 31 DE DICIEMBRE DE 2011**  
**COMPARATIVO CON EL EJERCICIO FINALIZADO EL 31 DE DICIEMBRE DE 2010**  
**EXPRESADO EN PESOS (Notas 1 a 3)**


**Fidus S.G.R.**

		<u>31/12/2011</u>	<u>31/12/2010</u>
<b>Ingresos Operativos</b>			
Comisiones por garantías	(Nota Nº 17)	220.147,46	107.487,41
Servicios prestados Soc. Art. 33 Ley 19.550	(Nota Nº 17)	446.464,68	188.625,22
<b>Otros ingresos</b>			
Recupero de gastos		79.851,27	96.045,32
<b>Resultado de las operaciones</b>		746.463,41	392.157,95
Gastos de Administración	(Anexo III)	(1.252.645,63)	(958.670,90)
Gastos Comercialización	(Anexo III)	(24.514,14)	(4.802,85)
Resultados Financieros	(Anexo III)	(104.058,33)	(45.560,59)
<b>Resultado antes del impuesto-Pérdida</b>		(634.754,69)	(616.876,39)
Impuesto a las ganancias	(Nota Nº 18)	(9.285,22)	(9.354,00)
Impuesto a la ganancia mínima presunta	(Nota Nº 18)	(7.650,93)	(6.497,40)
<b>Resultado de la SGR-Pérdida</b>		(651.690,84)	(632.727,79)
Absorción pérdida socio protector		651.193,90	623.286,03
<b>Resultado de la SGR</b>		(496,94)	(9.441,76)
<b>Fondo de Riesgo</b>			
Rendimiento del fondo de riesgo -Ganancia	(Nota Nº 19)	1.530.143,60	573.200,51
Retribución al fondo de riesgo		(1.530.143,60)	(573.200,51)
<b>Resultado del fondo de riesgo</b>		-	-
<b>Resultado neto del ejercicio-Pérdida</b>		(496,94)	(9.441,76)

Con remisión al informe de fecha 24 de febrero de 2012.

Las Notas y Anexos que se adjuntan forman parte integrante de los Estados Contables.

  
**Dr. Victor Folch**  
 Presidente

  
**Dr. Carlos Alberto Vinci**  
 Por Comisión Fiscalizadora  
 Contador Público (U.C.A)  
 C.P.C.E.C.A.B.A. T° 100 F° 201



## FIDUS SOCIEDAD DE GARANTIA RECIPROCA

Número de registro en la Inspección General de Justicia: 1.747.661

ESTADO DE EVOLUCION DEL PATRIMONIO NETO  
POR EL EJERCICIO FINALIZADO EL 31 DE DICIEMBRE DE 2011

	Capital Social		Reserva		Total	Fondo de Riesgo		Fondo de Riesgo Contingente	Result. Acum. Fondo de Riesgo	Resultados no Asignados	Total
	Participes	Socios Protectores	Legal	Facultativa		Integrado Disponibile	Disponibile				
Saldos al inicio	157.300,00	157.300,00	496,94	9.441,76	314.600,00	13.800.000,00	(74.454,77)		159.365,79	(9.441,76)	14.200.007,96
Suscripción de acciones	18.500,00	18.500,00			37.000,00						37.000,00
Decisiones según asamblea del 20/04/2011:											
-Absorción de pérdida				(9.441,76)						9.441,76	--
-Honorarios Consejo de Administración										(20.000,00)	(20.000,00)
-Absorción honorarios Consejo de Administración										20.000,00	20.000,00
Aumento del Fondo de Riesgo						200.000,00					200.000,00
Ateciación del fondo de riesgo						(494.888,40)		494.888,40			--
Resultados del ejercicio:											
Fondo de Riesgo - Ganancia									1.530.143,60		1.530.143,60
Soc. Gar. Reciproca - Pérdida										(651.690,84)	(651.690,84)
Absorción del resultado por el socio protector IECSA S.A. ad referendum de la asamblea											
<b>Totales</b>	<b>175.800,00</b>	<b>175.800,00</b>	<b>496,94</b>	<b>--</b>	<b>351.600,00</b>	<b>13.505.111,60</b>	<b>420.433,63</b>		<b>1.689.509,39</b>	<b>(496,94)</b>	<b>15.966.654,62</b>

Con remisión al informe de fecha 24 de febrero de 2012.

Las Notas y Anexos que se adjuntan forman parte integrante de los Estados Contables.

Dr. Carlos Alberto Vinci  
Por Comisión Fiscalizadora  
Contador Público (U.C.A.)  
C.P.C.E.C.A.B.A. T° 100 F° 201Dr. Victor Folch  
PresidenteSi desea ver el balance completo por favor solicitar copia del mismo a la casilla de correo [bib@bcr.com.ar](mailto:bib@bcr.com.ar)



**BAPRO MANDATOS Y NEGOCIOS S.A.**  
**Programa para la emisión de Valores Fiduciarios “BMN MULTIACTIVOS”**  
**FIDEICOMISO FINANCIERO CIS VI**  
**Valores de Deuda Fiduciarios**  
**Aviso de Pago**

**Bapro Mandatos y Negocios S.A.**, en su carácter de Fiduciario del **Fideicomiso Financiero CIS VI** informa por este medio a los tenedores de los Valores de Deuda Fiduciaria Clase “A” y de los Valores de Deuda Fiduciaria Clase “B”, emitidos por v/n \$ 20.242.326,00 y por v/n \$ 2.663.464,00 respectivamente, que de acuerdo con los términos y condiciones de la emisión, el día 10 de Abril de 2012, se procederá al pago de la cuota de renta y amortización, correspondiente al 13° pago de servicios.

**Emisión de Valores de Deuda Fiduciaria Clase “A” en Pesos:** v/n \$ 20.242.326,00  
**Pago de Servicios N°:** 13  
**Amortización de Capital:** \$ 1.003.418,25 (equivalente al 4,957030 % sobre el v/n)  
**Tasa aplicada:** 15,9077%  
**Pago de Intereses:** \$ 66.586,80 (equivalente al 0,328948 % sobre el v/n)  
**Valor Residual:** v/n \$ 4.019.556,39 (19,857186 %)

**Emisión de Valores de Deuda Fiduciaria Clase “B” en Pesos:** v/n \$ 2.663.464,00  
**Pago de Servicios N°:** 13  
**Pago de Intereses:** \$ 39.747,18 (equivalente al 1,492312 % sobre el v/n)  
**Tasa aplicada:** 17,9077%  
**Valor Residual:** v/n \$ 2.663.464,00 (100,000000 %)

El pago se efectuará a través de Caja de Valores S.A. en su carácter de Agente de Registro y Pago, en su domicilio de 25 de mayo 362 PB, Ciudad de Buenos Aires, en horario de 10 a 15 horas, quien tomará los recaudos necesarios para la acreditación de los fondos correspondientes a los respectivos depositarios conforme su participación.

**BAPRO MANDATOS Y NEGOCIOS S.A.**  
Actuando en su carácter de Fiduciario  
del Fideicomiso Financiero CIS VI  
(y no a título personal)

M.Fernanda Rege  
Autorizada

