



# BOLETÍN DIARIO

## MERCADO DE CAPITALES

OPERACIONES REGISTRADAS EN ROSARIO

AÑO LXXV - 15.721 - 09/03/12

**Títulos de Renta Fija** Fuente: MerVaRos

BCOR3				
72 hs 12:10	30.272,0000	91,750%	24.747,36	
13:38	15.136,0000	82,000%	12.411,52	
	45.408,0000		37.158,88	

**TGB76**

CI 16:49	7.532,0000	100,217%	7.548,35	
----------	------------	----------	----------	--

**Resumen estadístico MerVaRos** Fuente: MerVaRos

	Valor nominal	Valor efvo. (\$)
Títulos de renta fija	52.940	44.707,23
Cauciones	200	10.429.198,12
<b>Totales</b>		<b>10.473.905,35</b>
<b>Acciones</b>	En alza	En baja Sin cambio
		2

**Resumen cauciones bursátiles - Operado en \$**

Fuente: MerVaRos

Plazo (días)	Fecha vencimiento	Tasa promedio	Cantidad operac.	Monto contado	Monto futuro
7	16/03/2012	10,65	149	9.251.146,40	9.270.041,72
10	19/03/2012	10,65	29	722.292,48	724.400,45
11	20/03/2012	11,10	22	433.306,75	434.755,95
<b>Totales:</b>			<b>200</b>	<b>10.406.745,63</b>	<b>10.429.198,12</b>

**Negociación de Cheques de Pago Diferido**

Fuente: MerVaRos

**Totales Operados** 09/03/2012

Vencimiento	Plazo	Tasa Mínima	Tasa Máxima	Tasa Promedio	Monto Nominal	Monto Liquidado	Cant.
29/03/2012	20	19,00	19,00	19,00	76.385,08	75.403,80	1
30/03/2012	21	18,00	18,00	18,00	16.593,88	16.383,81	1
05/04/2012	27	14,50	14,50	14,50	3.697,36	3.649,52	1
06/04/2012	28	15,00	15,00	15,00	13.651,61	13.468,95	2
09/04/2012	31	15,00	15,00	15,00	4.584,19	4.522,85	1
10/04/2012	32	15,00	15,00	15,00	16.913,16	16.680,10	4
12/04/2012	34	17,00	18,00	17,33	49.817,00	48.934,60	3
13/04/2012	35	15,00	15,00	15,00	3.000,00	2.952,68	1
14/04/2012	36	15,00	15,00	15,00	6.000,00	5.902,96	1
15/04/2012	37	19,00	19,00	19,00	10.047,60	9.842,66	1
16/04/2012	38	15,00	15,00	15,00	10.000,00	9.838,27	1
17/04/2012	39	14,50	14,50	14,50	31.847,80	31.337,39	2
18/04/2012	40	15,00	15,00	15,00	3.000,00	2.949,10	1
20/04/2012	42	14,50	15,00	14,75	23.320,00	22.897,22	3
27/04/2012	49	14,50	14,50	14,50	8.100,00	7.926,80	1
28/04/2012	50	14,75	14,75	14,75	4.750,00	4.644,89	1
30/04/2012	52	14,75	15,00	14,83	27.930,57	27.309,96	3
04/05/2012	56	14,75	14,75	14,75	12.602,01	12.303,69	2
05/05/2012	57	14,75	14,75	14,75	8.447,36	8.244,14	2
07/05/2012	59	15,25	15,25	15,25	3.202,02	3.122,44	1
11/05/2012	63	15,25	15,25	15,25	9.400,00	9.144,03	1
14/05/2012	66	20,00	20,00	20,00	21.500,00	20.727,68	1
18/05/2012	70	15,25	15,25	15,25	9.400,00	9.118,09	1
20/05/2012	72	19,00	19,00	19,00	50.000,00	48.121,30	2
22/05/2012	74	17,50	17,50	17,50	28.541,91	27.538,45	1
25/05/2012	77	15,25	15,25	15,25	9.493,27	9.178,80	1
26/05/2012	78	16,25	16,25	16,25	7.497,45	7.233,38	1
28/05/2012	80	17,50	17,50	17,50	3.904,79	3.757,08	1
31/05/2012	83	18,50	20,00	19,25	30.537,00	29.179,16	2
01/06/2012	84	20,00	20,00	20,00	20.859,92	19.900,34	1
04/06/2012	87	15,25	15,25	15,25	3.697,36	3.564,80	1
10/06/2012	93	19,00	19,00	19,00	49.110,00	46.772,65	1
13/06/2012	96	17,00	17,00	17,00	2.000,00	1.912,70	1
15/06/2012	98	16,00	16,00	16,00	5.200,00	4.977,44	2
18/06/2012	101	18,00	18,00	18,00	20.000,00	19.024,29	1
20/06/2012	103	18,00	18,00	18,00	20.000,00	18.988,66	1
21/06/2012	104	16,00	16,00	16,00	2.000,00	1.909,60	1
22/06/2012	105	16,00	16,00	16,00	1.000,00	954,40	1
28/06/2012	111	16,25	16,25	16,25	2.000,00	1.902,59	1
30/06/2012	113	16,25	16,25	16,25	3.200,00	3.041,57	1
10/07/2012	123	18,00	18,00	18,00	2.100,00	1.978,06	1
12/07/2012	125	18,00	18,00	18,00	2.000,00	1.880,38	1
15/07/2012	128	17,50	17,50	17,50	3.200,00	3.010,89	1
25/07/2012	138	17,50	17,50	17,50	2.100,00	1.967,91	1
30/07/2012	143	18,00	18,00	18,00	3.200,00	2.986,45	1
15/08/2012	159	18,00	18,00	18,00	5.300,00	4.910,15	2
30/08/2012	174	18,00	18,00	18,00	3.200,00	2.941,77	1
					<b>654.331,34</b>	<b>634.938,45</b>	<b>64</b>



## Precios de cierre del Mercado de Valores de Buenos Aires - Fuente: Bolsar

9-3-12

## Acciones Lideres

Especie	Vto	Hora	Ultimo	Var %	C Ant	Apertura	Maximo	Minimo	Vol Nom	Monto Neg	NºOp.
ALUA	72hs	16:57	2,780	1,09	2,750	2,750	2,780	2,710	121.908	335.230	50
APBR	72hs	16:58	69,000	-0,72	69,500	69,100	69,750	68,750	41.614	2.883.390	91
BH1P	72hs	16:56	0,000	0,00	1,620	0,000	0,000	0,000	2.018	3.198	3
BMA	Cdo.	12:04	9,550	-1,04	9,650	9,600	9,600	9,550	8.000	76.600	2
BMA	72hs	16:48	9,590	-0,93	9,680	9,650	9,650	9,550	239.723	2.298.222	92
BPAT	72hs	15:49	3,440	1,78	3,380	3,450	3,450	3,440	2.789	9.614	10
COME	Cdo.	14:31	0,840	1,82	0,825	0,815	0,840	0,810	170.000	139.950	8
COME	72hs	16:59	0,841	3,19	0,815	0,820	0,846	0,800	1.658.970	1.366.428	141
EDN	Cdo.	14:49	1,210	-3,20	1,250	1,210	1,210	1,210	10.000	12.100	1
EDN	72hs	16:59	1,250	-1,58	1,270	1,270	1,280	1,220	551.728	685.197	71
ERAR	Cdo.	15:59	23,550	-1,88	24,000	23,550	23,550	23,550	12.132	285.216	10
ERAR	72hs	16:59	1,800	-1,10	1,820	1,850	1,850	1,760	1.274.769	2.288.513	234
FRAN	Cdo.	12:43	9,500	-2,06	9,700	9,500	9,500	9,500	640	6.080	2
FRAN	72hs	16:59	9,450	-1,05	9,550	9,600	9,600	9,350	25.498	242.719	29
GGAL	Cdo.	15:58	3,320	-1,19	3,360	3,300	3,360	3,300	431.721	1.434.266	34
GGAL	24hs	11:34	3,330	-2,63	3,420	3,330	3,330	3,330	4.700	15.651	1
GGAL	72hs	17:00	3,310	-1,19	3,350	3,360	3,370	3,280	2.460.561	8.192.010	380
LEDE	72hs	16:26	6,300	-1,25	6,380	6,330	6,350	6,300	13.112	82.701	11
MOLI	72hs	16:52	25,900	2,57	25,250	25,400	25,900	24,600	38.123	958.682	149
PAMP	Cdo.	15:53	1,970	-2,96	2,030	1,970	1,970	1,970	10.000	19.700	1
PAMP	72hs	16:58	1,980	-2,46	2,030	2,020	2,030	1,970	449.840	896.477	63
PESA	72hs	16:55	6,450	-1,53	6,550	6,470	6,500	6,440	28.813	186.155	29
TECO2	Cdo.	15:28	17,600	-1,68	17,900	17,900	17,900	17,600	12.500	221.943	10
TECO2	24hs	14:00	0,000	0,00	19,050	0,000	0,000	0,000	86	1.530	1
TECO2	48hs	13:52	17,700	-0,56	17,800	17,800	17,800	17,700	1.916	34.011	5
TECO2	72hs	16:56	17,650	-1,12	17,850	17,900	18,000	17,600	78.660	1.398.262	104
TRAN	72hs	16:59	1,040	-1,89	1,060	1,050	1,050	1,010	151.614	156.290	45
TS	Cdo.	14:48	99,800	1,84	98,000	98,900	99,900	98,900	2.308	230.209	9
TS	72hs	16:56	99,500	0,51	99,000	99,000	100,100	98,700	141.940	14.158.908	356
YPFD	72hs	16:59	133,500	-3,82	138,800	139,750	139,750	133,500	8.125	1.109.172	79

## Panel General

Especie	Vto	Hora	Ultimo	Var %	C Ant	Apertura	Maximo	Minimo	Vol Nom	Monto Neg	NºOp.
AEN	Cdo.	11:55	4,350	0,00	4,350	4,350	4,350	4,350	3.100	13.485	1
AGRO	72hs	16:45	3,700	0,00	3,700	3,700	3,900	3,650	20.620	77.559	22
APSA	Cdo.	15:24	23,500	6,82	22,000	23,500	23,500	23,500	1.000	23.500	1
APSA	72hs	16:58	24,200	3,20	23,450	24,200	24,200	24,200	79	1.899	1
BOLT	72hs	16:57	3,600	-1,37	3,650	3,650	3,700	3,550	35.132	128.080	32
CADO	72hs	16:59	5,240	0,00	5,240	5,180	5,240	5,180	4.650	24.099	2
CAPU	72hs	16:57	4,900	0,00	4,900	5,000	5,000	4,900	3.000	14.950	2
CARC	72hs	16:59	0,950	5,56	0,900	0,900	0,950	0,900	8.801	8.105	6
CECO2	72hs	16:46	2,600	-1,89	2,650	2,600	2,650	2,600	11.500	30.334	8
CELU	72hs	16:43	4,180	0,00	4,180	4,100	4,180	4,100	10.906	44.928	13
CEPU2	72hs	16:59	19,200	0,52	19,100	19,100	19,250	18,700	14.910	281.808	56
CGPA2	72hs	15:58	1,200	1,70	1,180	1,200	1,200	1,200	5.000	6.000	1
CRES	72hs	16:26	6,000	2,56	5,850	6,000	6,000	6,000	792	4.730	4
DYCA	Cdo.	12:00	0,000	0,00	6,150	0,000	0,000	0,000	2	12	1
DYCA	72hs	16:47	6,150	0,00	6,150	6,250	6,250	6,100	10.950	67.664	28
ESTR	72hs	14:37	3,500	-2,78	3,600	3,500	3,500	3,500	1.122	3.927	1
FERR	72hs	16:20	2,600	-1,89	2,650	2,600	2,600	2,600	900	2.340	2
FIPL	72hs	16:48	1,700	0,59	1,690	1,700	1,700	1,700	8.000	13.600	3
GAMI	72hs	16:56	23,600	5,83	22,300	22,500	24,000	22,500	8.501	200.151	43
GARO	72hs	16:54	6,900	6,98	6,450	6,300	6,900	6,300	18.981	125.814	24
GCLA	72hs	16:13	10,000	-4,76	10,500	10,000	10,000	10,000	872	8.720	2
GRIM	72hs	15:06	3,900	0,00	3,900	3,900	3,900	3,900	1.166	4.547	2
INDU	72hs	16:54	1,850	4,52	1,770	1,800	1,850	1,800	5.675	10.424	5
INVJ	72hs	13:18	1,570	0,00	1,570	1,570	1,570	1,570	1.350	2.119	1
IRSA	72hs	16:51	5,410	1,88	5,310	5,450	5,490	5,410	4.208	22.956	7
JMIN	72hs	16:06	4,000	-2,20	4,090	4,090	4,100	4,000	5.250	21.432	6
LONG	72hs	16:26	2,280	3,64	2,200	2,300	2,400	2,280	65.216	152.549	36
METR	72hs	16:05	0,760	0,00	0,760	0,760	0,760	0,760	5.000	3.800	2
MIRG	Cdo.	15:01	80,000	0,00	80,000	80,000	80,000	80,000	44	3.520	1
MIRG	24hs	16:08	84,000	5,00	80,000	82,000	84,000	82,000	400	33.150	4
MIRG	72hs	16:58	83,300	4,13	80,000	80,000	84,850	79,800	17.277	1.440.179	162
MORI	72hs	16:59	4,200	3,70	4,050	4,100	4,200	4,100	3.519	14.638	7
OEST	72hs	13:12	1,900	1,06	1,880	1,900	1,900	1,900	4.000	7.600	3
PATY	72hs	16:51	10,200	4,08	9,800	10,200	10,200	10,200	200	2.040	1
POLL	72hs	16:51	0,180	-7,69	0,195	0,180	0,180	0,180	53.000	9.542	2
REP	72hs	16:17	124,000	-0,80	125,000	126,000	126,000	124,000	1.000	125.800	2
ROSE	72hs	15:10	1,320	-0,75	1,330	1,320	1,320	1,320	5.000	6.600	2
SAMI	Cdo.	13:33	23,500	-42,21	40,666	23,500	23,500	23,500	300	7.050	1
SAMI	72hs	14:50	22,500	-6,64	24,100	23,500	23,500	22,500	668	15.330	4
STD	72hs	14:50	39,300	-1,75	40,000	39,300	39,300	39,300	330	12.969	3
STHE	72hs	15:19	0,000	0,00	1,400	0,000	0,000	0,000	1.127	1.564	5
TEF	72hs	15:46	84,500	5,56	80,050	80,200	84,500	80,200	390	32.074	6
TGNO4	72hs	16:58	0,731	-2,53	0,750	0,750	0,750	0,731	58.361	43.403	17
TGSU2	72hs	15:47	2,750	0,73	2,730	2,730	2,750	2,730	5.700	15.641	2

## Renta Fija

Especie	Vto	Hora	Ultimo	Var %	C Ant	Apertura	Maximo	Minimo	Vol Nom	Monto Neg	NºOp.
AA17	Cdo.	13:53	441,600	0,02	441,500	441,500	442,000	441,500	98.247	433.966	5
AA17	72hs	16:59	441,450	-0,01	441,500	442,000	442,500	441,000	4.939.895	21.822.928	122
AA17C	Cdo.	15:39	91,050	1,26	89,920	91,030	91,235	91,030	316.805	288.679	3



## Precios de cierre del Mercado de Valores de Buenos Aires - Fuente: Bolsar

9-3-12

Renta Fija											
Especie	Vto	Hora	Ultimo	Var %	C Ant	Apertura	Maximo	Minimo	Vol Nom	Monto Neg	NºOp.
AE14	Cdo.	14:50	104,000	0,00	104,000	104,000	104,000	104,000	71.000	73.840	1
AE14	72hs	16:29	104,100	0,19	103,900	103,750	104,100	103,750	136.306	141.850	4
AJ12	72hs	13:19	102,400	0,00	102,400	102,400	102,400	102,400	20.000	20.480	1
AS13	Cdo.	15:13	508,000	0,99	503,000	508,000	508,000	508,000	67.000	340.360	2
AS13	72hs	16:15	493,500	0,10	493,000	493,000	495,000	493,000	139.581	689.637	9
AS13C	Cdo.	12:25	103,700	-0,59	104,320	103,700	103,700	103,700	190.000	197.030	1
AS15	72hs	16:32	125,900	0,00	125,900	125,800	125,900	125,800	1.628.000	2.049.277	6
BCOR3	72hs	16:47	82,000	0,00	82,000	82,000	82,000	81,000	92.405	75.123	7
BDED	Cdo.	11:56	477,000	2,36	466,000	477,000	477,000	477,000	49.267	235.003	1
BDED	72hs	16:38	475,000	-1,04	480,000	479,000	479,000	475,000	654.101	3.113.968	27
BP15	24hs	11:16	489,000	3,38	473,000	489,000	489,000	489,000	100.000	489.000	1
BP15	72hs	16:58	495,000	0,82	491,000	492,000	495,000	492,000	700.000	3.451.000	5
BP18	72hs	14:59	392,750	-0,06	393,000	393,000	393,000	392,750	700.000	2.750.250	4
BP21	72hs	16:12	404,000	0,81	400,750	400,800	404,000	400,800	700.000	2.814.601	6
BPLD	72hs	16:01	196,000	0,00	196,000	196,000	196,000	196,000	90.120	176.635	4
BPLE	72hs	16:31	248,500	0,40	247,50	247,500	248,500	247,500	19.338	47.974	5
BPMDD	72hs	16:03	231,000	0,00	231,000	231,000	231,000	231,000	31.958	73.822	7
CNU13	72hs	14:25	80,000	0,00	80,000	80,000	80,000	80,000	312.500	250.000	1
CO17	72hs	16:07	458,600	0,35	457,000	456,000	458,600	456,000	86.969	397.852	7
CSUA5	72hs	14:35	120,390	-1,50	122,228	120,390	120,390	120,390	210.053	252.882	1
CUAP	72hs	13:03	67,000	0,00	67,000	67,000	67,000	67,000	27.592	18.486	2
DAIO	72hs	13:13	485,000	0,00	485,000	485,000	485,000	485,000	21.015	101.922	2
DICA	72hs	16:30	490,000	0,00	490,000	490,000	490,000	486,750	163.785	798.332	8
DICP	72hs	16:55	135,000	0,00	135,000	135,000	135,100	134,750	2.206.079	2.977.718	22
FORM3	72hs	16:46	375,000	6,84	351,000	375,000	375,000	375,000	12.000	45.000	1
GJ17	72hs	16:16	495,000	0,00	495,000	495,000	495,000	495,000	6.548	32.412	1
L21M2	24hs	15:07	997,700	0,30	994,686	997,700	997,700	997,700	3.000.000	2.993.100	1
NF18	Cdo.	15:57	231,500	3,12	224,500	231,500	231,500	231,500	1.295.896	2.999.999	1
NF18	72hs	16:57	231,500	0,65	230,000	230,000	232,000	229,500	3.213.395	7.433.143	50
OHBS3	Cdo.	15:59	101,150	0,09	101,060	101,150	101,150	101,150	500.000	505.750	1
OIRX6	72hs	15:50	499,004	-1,48	506,500	499,004	499,004	499,004	500.000	2.495.020	1
OIRY7	24hs	12:10	525,689	0,00	525,689	525,689	525,689	525,689	20.000	105.137	1
PARA	72hs	16:56	176,000	0,40	175,300	176,000	176,000	176,000	47.595	83.767	8
PARP	72hs	14:39	46,000	0,00	46,000	46,500	46,500	46,000	94.400	43.585	4
PARY	72hs	13:17	192,000	1,86	188,500	192,000	192,000	190,000	11.475.000	22.017.000	3
PB14	72hs	15:28	144,000	2,13	141,000	144,000	144,000	144,000	7.310	10.526	2
PB17	72hs	15:35	75,610	-1,49	76,750	75,610	75,610	75,610	3.804	2.876	2
PR12	72hs	16:57	288,000	0,61	286,250	286,500	288,850	286,500	111.156	320.278	17
PR13	Cdo.	15:02	107,000	0,19	106,800	106,800	107,000	106,800	36.270	38.766	3
PR13	72hs	16:59	107,000	-0,37	107,400	107,000	107,300	106,000	2.286.995	2.449.493	58
PR14	Cdo.	15:54	96,200	-0,31	96,500	96,000	96,200	96,000	96.232	92.407	5
PR14	24hs	14:02	95,950	0,00	95,950	95,950	95,950	95,950	4.000.000	3.838.000	1
PR14	72hs	16:04	96,100	0,00	96,100	96,100	96,250	95,750	2.549.457	2.447.852	28
PR15	Cdo.	14:29	83,000	0,00	83,000	83,000	83,000	83,000	110.352	91.592	7
PR15	72hs	16:59	83,000	-1,19	84,000	83,250	83,250	83,000	635.576	529.032	26
PRE0	72hs	14:07	99,500	0,51	99,000	99,000	99,500	99,000	132.565	131.489	3
PRE9	Cdo.	13:59	208,500	0,85	206,750	208,000	208,500	208,000	48.298	100.613	2
PRE9	72hs	16:00	208,650	0,19	208,250	208,650	208,850	208,650	105.331	219.814	11
PRO7	72hs	16:56	82,500	1,23	81,500	82,000	82,500	82,000	82.338	67.602	5
RA13	Cdo.	15:46	476,000	1,28	470,000	476,000	476,000	476,000	1.000	4.760	1
RA13	72hs	16:23	475,600	0,13	475,000	475,000	475,950	475,000	146.225	695.384	14
RG12	Cdo.	13:27	484,000	0,21	483,000	483,000	484,400	483,000	825.000	3.994.350	5
RG12	72hs	16:38	485,000	0,41	483,000	483,500	485,000	483,500	1.170.000	5.663.361	37
RN32	72hs	13:17	0,000	0,00	75,000	0,000	0,000	0,000	73	55	1
RNG21	72hs	15:56	470,000	0,00	470,000	470,000	470,000	470,000	1.783	8.380	2
RO15	Cdo.	15:54	479,500	0,52	477,000	479,000	479,500	478,000	3.875.706	18.568.671	8
RO15	72hs	16:55	478,800	0,12	478,250	478,000	479,000	478,000	2.361.092	11.306.888	59
RO15C	Cdo.	13:04	97,200	-1,07	98,255	97,200	97,200	97,200	17.000	16.524	1
RO15C	72hs	16:09	98,500	0,25	98,250	98,500	98,500	98,500	100.000	98.500	1
RS14	72hs	16:54	184,000	0,00	184,000	184,000	184,000	184,000	4.950	9.122	4
TAP13	Cdo.	14:42	110,970	0,00	110,970	110,970	110,970	110,970	173.433	192.458	1
TCNA3	72hs	15:53	101,300	6,40	95,206	101,300	101,300	101,300	7.385	7.480	1
TCNB3	72hs	14:57	101,950	5,51	96,630	101,950	101,950	101,950	7.000	7.136	1
TFEA1	72hs	16:07	101,070	0,00	101,070	101,070	101,070	101,070	6.000	6.064	1
TFEB1	72hs	14:43	110,970	4,65	106,040	110,970	110,970	110,970	6.000	6.658	1
TINB9	72hs	14:47	101,620	5,39	96,423	101,620	101,620	101,620	6.500	6.605	1
TNA12	72hs	15:00	101,830	5,60	96,433	101,830	101,830	101,830	5.827	5.933	1
TNB12	72hs	14:45	102,040	4,86	97,309	102,040	102,040	102,040	5.500	5.612	1
TBP23	Cdo.	13:17	100,300	0,43	99,868	100,300	100,300	100,300	1.300.000	1.303.900	1
TPTB1	72hs	15:47	102,180	5,11	97,209	102,180	102,180	102,180	5.500	5.619	1
TRUA2	72hs	15:54	101,263	2,12	99,166	101,263	101,263	101,263	5.872	5.946	1
TUCS1	72hs	15:46	216,000	1,06	213,729	216,000	216,000	216,000	25.854	55.843	5
TVPA	72hs	16:59	65,950	0,69	65,500	66,000	66,050	65,250	835.459	549.720	27
TVPE	72hs	12:28	0,000	0,00	75,500	0,000	0,000	0,000	1.319	999	1
TVPP	Cdo.	15:25	13,300	0,00	13,300	13,350	13,370	13,300	10.575.000	1.412.262	23
TVPP	24hs	16:28	13,340	1,83	13,100	13,360	13,360	13,340	2.015.386	269.141	6
TVPP	48hs	14:54	13,365	0,41	13,310	13,370	13,370	13,360	5.645.000	754.711	12
TVPP	72hs	17:00	13,300	0,00	13,300	13,400	13,400	13,250	63.826.005	8.519.093	284
TVPY	48hs	11:22	66,250	0,15	66,150	66,250	66,250	66,250	1.900.000	1.258.750	1
TVPY	72hs	16:59	65,900	-0,60	66,300	66,600	66,650	65,750	5.246.785	3.478.219	94
TVY0	72hs	16:55	65,500	-0,76	66,000	66,000	66,000	65,500	46.700	30.772	4



Cheques Autorizados para Cotizar - Sección II: de pago diferido patrocinados y avalados											Fonte: MerVaRos
Segmento	ID Cheque	Nro Cheque	Banco	Cod.	Suc.	Plaza	Emisión	Vencimiento	Acreditación	Monto	
Avalado	41296	ACPY1004001	NACION	011	CASI	Sin Inf.	Sin Inf.	10/04/2012	48hs	5.000,00	
Avalado	41297	ACPY0904000	NACION	011	COR	Sin Inf.	Sin Inf.	09/04/2012	48hs	4.584,19	
Avalado	41298	ACPY1004001	NACION	011	CHA-	Sin Inf.	Sin Inf.	10/04/2012	48hs	5.013,80	
Avalado	41299	ACPY1004001	NACION	011	CHA-	Sin Inf.	Sin Inf.	10/04/2012	48hs	3.899,36	
Avalado	41300	ACPY1004001	NACION	011	CHA-	Sin Inf.	Sin Inf.	10/04/2012	48hs	3.000,00	
Avalado	41301	ACPY1604001	SANTANDE	072	LOM	Sin Inf.	Sin Inf.	16/04/2012	48hs	10.000,00	
Avalado	41302	ACPY1404000	SANTA FE	330	ROS	Sin Inf.	Sin Inf.	14/04/2012	48hs	6.000,00	
Avalado	41303	ACPY3004004	MACRO	285	COR	Sin Inf.	Sin Inf.	30/04/2012	48hs	6.906,74	
Avalado	41304	ACPY1304001	MACRO	285	CHA	Sin Inf.	Sin Inf.	13/04/2012	48hs	3.000,00	
Avalado	41305	ACPY1804000	MACRO	285	CHA	Sin Inf.	Sin Inf.	18/04/2012	48hs	3.000,00	
Avalado	41306	ACPY2004002	MACRO	285	CHA	Sin Inf.	Sin Inf.	20/04/2012	48hs	3.000,00	
Avalado	41307	ACPY0604000	MACRO	285	LOS	Sin Inf.	Sin Inf.	06/04/2012	48hs	8.651,61	
Avalado	41308	ACPY0604000	MACRO	285	W.	Sin Inf.	Sin Inf.	06/04/2012	48hs	5.000,00	
Avalado	41309	GARA0504001	MACRO	285	872	Sin Inf.	Sin Inf.	05/04/2012	48hs	3.697,36	
Avalado	41310	GARA0505002	MACRO	285	872	Sin Inf.	Sin Inf.	05/05/2012	48hs	3.697,36	
Avalado	41311	GARA0406001	MACRO	285	872	Sin Inf.	Sin Inf.	04/06/2012	48hs	3.697,36	
Avalado	41312	GARA2004005	MACRO	285	850	Sin Inf.	Sin Inf.	20/04/2012	48hs	12.220,00	
Avalado	41313	GARA3004009	MACRO	285	850	Sin Inf.	Sin Inf.	30/04/2012	48hs	12.310,00	
Avalado	41315	GARA2004005	GALICIA	007	70	Sin Inf.	Sin Inf.	20/04/2012	48hs	8.100,00	
Avalado	41316	GARA2704002	GALICIA	007	70	Sin Inf.	Sin Inf.	27/04/2012	48hs	8.100,00	
Avalado	41317	GARA1704001	BAPRO	014	2	Sin Inf.	Sin Inf.	17/04/2012	48hs	6.906,64	
Avalado	41318	GARA2804002	HSBC	150	2	Sin Inf.	Sin Inf.	28/04/2012	48hs	4.750,00	
Avalado	41319	GARA0505002	HSBC	150	2	Sin Inf.	Sin Inf.	05/05/2012	48hs	4.750,00	
Avalado	41320	GARA0405001	CREDICOO	191	145	Sin Inf.	Sin Inf.	04/05/2012	48hs	3.202,01	
Avalado	41321	GARA0705001	CREDICOO	191	145	Sin Inf.	Sin Inf.	07/05/2012	48hs	3.202,02	
Avalado	41322	GARA3004009	CREDICOO	191	229	Sin Inf.	Sin Inf.	30/04/2012	48hs	8.713,83	
Avalado	41323	GARA1704001	SAENZ	277	4	Sin Inf.	Sin Inf.	17/04/2012	48hs	24.941,16	
Avalado	41324	GARA0405001	MACRO	285	340	Sin Inf.	Sin Inf.	04/05/2012	48hs	9.400,00	
Avalado	41325	GARA1105001	MACRO	285	340	Sin Inf.	Sin Inf.	11/05/2012	48hs	9.400,00	
Avalado	41326	GARA2505002	MACRO	285	340	Sin Inf.	Sin Inf.	25/05/2012	48hs	9.493,27	
Avalado	41327	GARA1805002	MACRO	285	340	Sin Inf.	Sin Inf.	18/05/2012	48hs	9.400,00	

Cheques Autorizados para Cotizar - Sección III: de pago diferido directos											Fonte: MerVaRos
Segmento	ID	Nro Cheque	Banco	Cod.	Suc.	Plaza	Emisión	Vencimiento	Acreditación	Monto	
Garantizado	41247	21038518	NACION	011	009	1424	24/02/2012	28/05/2012	48hs	3.904,79	
No Garantizado	41275	09202766	IND.AZUL	322	033	2000	05/03/2012	30/03/2012	48hs	16.593,88	
No Garantizado	41276	97021142	MACRO	285	320	5009	07/03/2012	12/04/2012	48hs	15.972,00	
No Garantizado	41277	97021141	MACRO	285	320	5009	07/03/2012	15/04/2012	48hs	10.047,60	
No Garantizado	41278	93661565	MACRO	285	777	3100	02/03/2012	10/06/2012	48hs	49.110,00	
No Garantizado	41279	84468735	MACRO	285	787	3560	01/03/2012	20/05/2012	48hs	25.000,00	
No Garantizado	41280	84468739	MACRO	285	787	3560	01/03/2012	20/05/2012	48hs	25.000,00	
Garantizado	41283	54591228	SANTA FE	330	054	2643	06/03/2012	20/06/2012	48hs	20.000,00	
Garantizado	41284	54591229	SANTA FE	330	054	2643	06/03/2012	18/06/2012	48hs	20.000,00	
No Garantizado	41290	24611120	CITI	016	070	2000	06/03/2012	31/05/2012	48hs	9.687,00	
No Garantizado	41293	03575259	FRANCES	017	469	1060	28/02/2012	01/06/2012	48hs	20.859,92	
No Garantizado	41294	03575258	FRANCES	017	469	1060	28/02/2012	31/05/2012	48hs	20.850,00	
No Garantizado	41295	03574111	FRANCES	017	469	1060	10/02/2012	14/05/2012	48hs	21.500,00	

## TIPO DE CAMBIO

Mercado de divisas		
Cada 100 unidades, excepto (*)	Comprador	Vendedor
Dólar EE.UU. (*)	4,3030	4,3430
Libra esterlina (*)	6,7402	6,8116
Euro (*)	5,6430	5,6958
Franco Suizo	467,5297	472,5232
Yen	5,2105	5,2660
Dólar canadiense	434,8679	439,4344
Corona danesa	75,8182	76,9245
Corona noruega	75,3046	76,4890
Corona sueca	63,1153	64,1867

Fuente: Banco de la Nación Argentina por cada 100 unidades. (\*) Cotización por unidad.

Mercado cambiario		
	Comprador	Vendedor
USD Banco Nación	4,3030	4,3430
USD Bco Central Referencia	4,3410	
USD Interbancario	4,3400	4,3425
USD Mayorista bancos	4,3400	4,3450
USD Mayorista casas cambio	4,7000	4,7100
USD Minorista casas cambio	4,3200	4,3700
USD Valor hoy mercado	5,7000	5,7400
EUR Mayorista casas cambio	5,7000	5,7400
EUR Minorista casas cambio	5,6600	5,7800

Fuente: Agencias de noticias Reuters y CMA. Cotización por unidad.



2

**Fideicomiso Financiero GRANCOOP III**

**Estado de Situación Patrimonial Fiduciario**  
Al 31 de diciembre de 2011  
comparativo con el ejercicio N° 2 finalizado el 31 de diciembre de 2010

	31.12.11	31.12.10		31.12.11	31.12.10
	\$			\$	
<b>ACTIVO</b>			<b>PASIVO</b>		
<b>ACTIVO CORRIENTE</b>			<b>PASIVO CORRIENTE</b>		
Caja y Bancos (Nota 4.1)	93.548	310.666	Valores de Deuda Fiduciaria (Notas 4.5 y 5)	1.139.301	7.053.787
Inversiones corrientes (Nota 4.2 y Anexo C)	318.792	538.202	Deudas Fiscales (Notas 4.6 y 5)	3.254	293.392
Créditos por cesión fiduciaria (Notas 4.3 y 5 y Anexo E)	2.718.532	6.990.584	Otras Deudas (Notas 4.7 y 5)	166.223	237.187
Otros Créditos (Notas 4.4 y 5)	151.223	340.903	<b>Total del Pasivo Corriente</b>	<b>1.308.778</b>	<b>7.584.366</b>
<b>Total del Activo Corriente</b>	<b>3.282.095</b>	<b>8.180.355</b>	<b>Total del Pasivo</b>	<b>1.308.778</b>	<b>7.584.366</b>
<b>ACTIVO NO CORRIENTE</b>			<b>PATRIMONIO NETO</b> (según Estado de Evolución del Patrimonio Neto Fiduciario)		
Créditos por cesión fiduciaria (Notas 4.3 y 5 y Anexo E)	356.345	1.876.578		2.329.662	2.531.462
Otros Créditos (Notas 4.4 y 5)	-	58.895	<b>Total del Pasivo y Patrimonio Neto</b>	<b>3.638.440</b>	<b>10.115.828</b>
<b>Total del Activo No Corriente</b>	<b>356.345</b>	<b>1.935.473</b>			
<b>Total del Activo</b>	<b>3.638.440</b>	<b>10.115.828</b>			

Las Notas y Anexos que se acompañan son parte integrante de los estados contables fiduciarios.

(Nuestro Informe se extiende por separado)

Rosario Administradora  
Sociedad Fiduciaria S.A.  
(en carácter de Fiduciario)

VIGNA, SANTONI Y ASOCIADOS  
Contadores Públicos Nacionales

Miguel Carlos Celestino Araya  
Presidente



3

**Fideicomiso Financiero GRANCOOP III**

**Estado de Resultados Fiduciario**  
Correspondiente al ejercicio económico N° 3  
iniciado el 1° de enero de 2011 y finalizado el 31 de diciembre de 2011  
comparativo con el ejercicio N° 2 finalizado el 31 de diciembre de 2010

	31.12.11	31.12.10
	\$	
Intereses por Créditos por cesión fiduciaria	1.352.552	2.923.864
Intereses por Valores de Deuda Fiduciaria	(787.478)	(1.582.351)
Cargo por riesgo de incobrabilidad (Anexo E)	(454.726)	(437.048)
Resultados Financieros Generados por Activos:		
Resultado por tenencia de inversiones	20.589	13.202
Intereses	-	334
Gastos (Anexo H)	(240.429)	(392.918)
Resultado del ejercicio antes de impuestos - (Pérdida) Ganancia	(109.492)	525.083
Impuesto a las Ganancias (Nota 3.9)	(92.308)	(266.835)
<b>Resultado Neto del ejercicio - (Pérdida) Ganancia</b>	<b>(201.800)</b>	<b>258.248</b>


Las Notas y Anexos que se acompañan son parte integrante de los estados contables fiduciarios.

(Nuestro Informe se extiende por separado)

Rosario Administradora  
Sociedad Fiduciaria S.A.  
(en carácter de Fiduciario)

VIGNA, SANTONI Y ASOCIADOS  
Contadores Públicos Nacionales

Miguel Carlos Celestino Araya  
Presidente

**Fideicomiso Financiero GRANCOOP IV**

**Estado de Situación Patrimonial Fiduciario**  
Al 31 de diciembre de 2011  
comparativo con el ejercicio irregular N° 1 finalizado el 31 de diciembre de 2010

	31.12.11	31.12.10		31.12.11	31.12.10
	\$			\$	
<b>ACTIVO</b>			<b>PASIVO</b>		
<b>ACTIVO CORRIENTE</b>			<b>PASIVO CORRIENTE</b>		
Caja y Bancos (Nota 4.1)	92.754	429.711	Valores de Deuda Fiduciaria (Notas 4.5 y 5)	3.044.484	10.062.808
Inversiones corrientes (Nota 4.2 y Anexo C)	480.695	648.764	Deudas Fiscales (Notas 4.6 y 5)	5.559	280.520
Créditos por cesión fiduciaria (Notas 4.3 y 5 y Anexo E)	4.959.286	9.610.851	Otras Deudas (Notas 4.7 y 5)	252.110	427.005
Otros Créditos (Notas 4.4 y 5)	357.609	369.174	<b>Total del Pasivo Corriente</b>	<b>3.302.153</b>	<b>10.770.333</b>
<b>Total del Activo Corriente</b>	<b>5.890.344</b>	<b>11.058.500</b>	<b>PASIVO NO CORRIENTE</b>		
<b>ACTIVO NO CORRIENTE</b>			Valores de Deuda Fiduciaria (Notas 4.5 y 5)	-	824.810
Créditos por cesión fiduciaria (Notas 4.3 y 5 y Anexo E)	808.071	3.988.287	<b>Total del Pasivo No Corriente</b>	<b>-</b>	<b>824.810</b>
Otros Créditos (Notas 4.4 y 5)	4.343	99.704	<b>Total del Pasivo</b>	<b>3.302.153</b>	<b>11.595.143</b>
<b>Total del Activo No Corriente</b>	<b>812.414</b>	<b>4.087.991</b>	<b>PATRIMONIO NETO</b> (según Estado de Evolución del Patrimonio Neto Fiduciario)	<b>3.400.605</b>	<b>3.551.348</b>
<b>Total del Activo</b>	<b>6.702.758</b>	<b>15.146.491</b>	<b>Total del Pasivo y Patrimonio Neto</b>	<b>6.702.758</b>	<b>15.146.491</b>

Las Notas y Anexos que se acompañan son parte integrante de los estados contables fiduciarios.

(Nuestro Informe se extiende por separado)

Rosario Administradora  
Sociedad Fiduciaria S.A.  
(en carácter de Fiduciario)

VIGNA, SANTONLY ASOCIADOS  
Contadores Públicos Nacionales

Miguel Carlos Celestino Araya  
Presidente



ROSARIO  
FIDUCIARIA

**Fideicomiso Financiero GRANCOOP IV**

**Estado de Resultados Fiduciario**  
Correspondiente al ejercicio económico N° 2  
iniciado el 1° de enero de 2011 y finalizado el 31 de diciembre de 2011  
comparativo con el ejercicio irregular N° 1 finalizado el 31 de diciembre de 2010

	31.12.11	31.12.10
	\$	
Intereses por Créditos por cesión fiduciaria	2.162.962	2.362.130
Intereses por Valores de Deuda Fiduciaria	(1.209.365)	(1.229.597)
Cargo por riesgo de incobrabilidad (Anexo E)	(616.750)	(313.067)
<b>Resultados Financieros Generados por Activos:</b>		
Resultado por tenencia de inversiones	30.931	8.764
Gastos (Anexo H)	(280.674)	(347.104)
Resultado del ejercicio antes de impuestos – Ganancia	87.104	481.126
Impuesto a las Ganancias (Nota 3.9)	(237.847)	(168.394)
<b>Resultado Neto del ejercicio - (Pérdida) Ganancia</b>	<b>(150.743)</b>	<b>312.732</b>

Las Notas y Anexos que se acompañan son parte integrante de los estados contables fiduciarios.

(Nuestro Informe se extiende por separado)

Rosario Administradora  
Sociedad Fiduciaria S.A.  
(en carácter de Fiduciario)

VIGNA, SANTONLY ASOCIADOS  
Contadores Públicos Nacionales

Miguel Carlos Celestino Araya  
Presidente

**Fideicomiso Financiero GRANCOOP V****Estado de Situación Patrimonial Fiduciario**

Al 31 de diciembre de 2011

comparativo con el ejercicio económico irregular N° 1 finalizado el 31 de diciembre de 2010

	31.12.11	31.12.10		31.12.11	31.12.10
	\$			\$	
<b>ACTIVO</b>			<b>PASIVO</b>		
<b>ACTIVO CORRIENTE</b>			<b>PASIVO CORRIENTE</b>		
Caja y Bancos (Nota 4.1)	1.179.248	18.379	Valores de Deuda Fiduciaria (Notas 4.5 y 5)	9.332.673	13.597.116
Inversiones corrientes (Nota 4.2 y Anexo C)	-	500.773	Deudas Fiscales (Notas 4.6 y 5)	273.062	92.814
Créditos por cesión fiduciaria (Notas 4.3 y 5 y Anexo E)	9.278.181	12.666.551	Otras Deudas (Notas 4.7 y 5)	508.413	676.307
Otros Créditos (Notas 4.4 y 5)	501.435	1.115.391	<b>Total del Pasivo Corriente</b>	10.114.148	14.366.237
<b>Total del Activo Corriente</b>	10.958.864	14.301.094	<b>PASIVO NO CORRIENTE</b>		
			Valores de Deuda Fiduciaria (Notas 4.5 y 5)	-	5.487.232
<b>ACTIVO NO CORRIENTE</b>			<b>Total del Pasivo No Corriente</b>	-	5.487.232
Créditos por cesión fiduciaria (Notas 4.3 y 5 y Anexo E)	2.702.407	9.256.196	<b>Total del Pasivo</b>	10.114.148	19.853.469
Otros Créditos (Notas 4.4 y 5)	47.572	94.712	<b>PATRIMONIO NETO</b> (según Estado		
<b>Total del Activo No Corriente</b>	2.749.979	9.350.908	de Evolución del Patrimonio Neto Fiduciario)	3.594.695	3.798.533
<b>Total del Activo</b>	13.708.843	23.652.002	<b>Total del Pasivo y Patrimonio Neto</b>	13.708.843	23.652.002

Las Notas y Anexos que se acompañan son parte integrante de los estados contables fiduciarios.

(Nuestro Informe se extiende por separado)

Rosario Administradora  
Sociedad Fiduciaria S.A.  
(en carácter de Fiduciario)VIGNA, SANTONI Y ASOCIADOS  
Contadores Públicos NacionalesMiguel Carlos Celestino Araya  
PresidenteROSARIO  
FIDUCIARIA**Fideicomiso Financiero GRANCOOP V****Estado de Resultados Fiduciario**

Correspondiente al ejercicio económico N° 2

iniciado el 1° de enero de 2011 y finalizado el 31 de diciembre de 2011

comparativo con el ejercicio económico irregular N° 1 finalizado el 31 de diciembre de 2010

	31.12.11	31.12.10
	\$	
Intereses por Créditos por cesión fiduciaria	3.981.626	963.759
Intereses por Valores de Deuda Fiduciaria	(2.482.401)	(528.465)
Cargo por riesgo de incobrabilidad (Anexo E)	(1.009.366)	(270.606)
Resultados Financieros Generados por Activos:		
Resultado por tenencia de inversiones	47.303	773
Gastos (Anexo H)	(381.400)	(244.236)
Resultado del ejercicio antes de impuestos – Ganancia (Pérdida)	155.762	(78.775)
Impuesto a las Ganancias (Nota 3.9)	(359.600)	27.571
<b>Resultado Neto del ejercicio - Pérdida</b>	<b>(203.838)</b>	<b>(51.204)</b>

Las Notas y Anexos que se acompañan son parte integrante de los estados contables fiduciarios.

(Nuestro Informe se extiende por separado)

Rosario Administradora  
Sociedad Fiduciaria S.A.  
(en carácter de Fiduciario)VIGNA, SANTONI Y ASOCIADOS  
Contadores Públicos NacionalesMiguel Carlos Celestino Araya  
Presidente



## Fideicomiso Financiero GRANCOOP VI

**Estado de Situación Patrimonial Fiduciario**  
Al 31 de diciembre de 2011  
comparativo con el ejercicio económico irregular N° 1 finalizado el 31 de diciembre de 2010

	31.12.11	31.12.10		31.12.11	31.12.10
	\$			\$	
<b>ACTIVO</b>			<b>PASIVO</b>		
<b>ACTIVO CORRIENTE</b>			<b>PASIVO CORRIENTE</b>		
Caja y Bancos (Nota 4.1)	1.857.490	-	Valores de Deuda Fiduciaria Privados (Notas 4.4 y 5)	13.245.594	11.042.922
Créditos por cesión fiduciaria (Notas 4.2 y 5 y Anexo E)	11.837.777	6.104.470	Deudas Fiscales (Notas 4.5 y 5)	456.850	-
Otros Créditos (Notas 4.3 y 5)	405.055	-	Otras Deudas (Notas 4.6 y 5)	690.368	11.603
<b>Total del Activo Corriente</b>	<b>14.100.322</b>	<b>6.104.470</b>	<b>Total del Pasivo Corriente</b>	<b>14.392.812</b>	<b>11.054.525</b>
<b>ACTIVO NO CORRIENTE</b>			<b>PASIVO NO CORRIENTE</b>		
Créditos por cesión fiduciaria (Notas 4.2 y 5 y Anexo E)	6.834.535	6.988.336	Valores de Deuda Fiduciaria (Notas 4.4 y 5)	1.533.192	-
Otros Créditos (Notas 4.3 y 5)	92.493	50.349	<b>Total del Pasivo No Corriente</b>	<b>1.533.192</b>	<b>-</b>
<b>Total del Activo No Corriente</b>	<b>6.927.028</b>	<b>7.038.685</b>	<b>Total del Pasivo</b>	<b>15.926.004</b>	<b>11.054.525</b>
<b>Total del Activo</b>	<b>21.027.350</b>	<b>13.143.155</b>	<b>PATRIMONIO NETO</b> (según Estado de Evolución del Patrimonio Neto Fiduciario)	<b>5.101.346</b>	<b>2.088.630</b>
			<b>Total del Pasivo y Patrimonio Neto</b>	<b>21.027.350</b>	<b>13.143.155</b>

Las Notas y Anexos que se acompañan son parte integrante de los estados contables fiduciarios.

(Nuestro Informe se extiende por separado)

Rosario Administradora  
Sociedad Fiduciaria S.A.  
(en carácter de Fiduciario)

VIGNA, SANTONI Y ASOCIADOS  
Contadores Públicos Nacionales

Miguel Carlos Celestino Araya  
Presidente



**ROSARIO  
FIDUCIARIA**

## Fideicomiso Financiero GRANCOOP VI

**Estado de Resultados Fiduciario**  
Correspondiente al ejercicio económico N° 2  
iniciado el 1° de enero de 2011 y finalizado el 31 de diciembre de 2011  
comparativo con el ejercicio económico irregular N° 1 finalizado el 31 de diciembre de 2010

	31.12.11	31.12.10
	\$	
Intereses por Créditos por cesión fiduciaria	5.263.167	-
Intereses por Valores de Deuda Fiduciaria	(3.262.824)	-
Cargo por riesgo de incobrabilidad (Anexo E)	(887.751)	(132.250)
Resultados Financieros Generados por Activos:		
Resultado por tenencia de inversiones	60.944	-
Gastos (Anexo H)	(609.423)	(11.603)
Resultado del ejercicio antes de impuestos – Ganancia (Pérdida)	564.113	(143.853)
Impuesto a las Ganancias (Nota 3.9)	(407.492)	50.349
<b>Resultado Neto del ejercicio - Ganancia (Pérdida)</b>	<b>156.621</b>	<b>(93.504)</b>

Las Notas y Anexos que se acompañan son parte integrante de los estados contables fiduciarios.

(Nuestro Informe se extiende por separado)

Rosario Administradora  
Sociedad Fiduciaria S.A.  
(en carácter de Fiduciario)

VIGNA, SANTONI Y ASOCIADOS  
Contadores Públicos Nacionales

Miguel Carlos Celestino Araya  
Presidente



**Fideicomiso Financiero GRANCOOP VII****Estado de Situación Patrimonial Fiduciario**  
Al 31 de diciembre de 2011

	31.12.11		31.12.11
	\$		\$
<b>ACTIVO</b>		<b>PASIVO</b>	
<b>ACTIVO CORRIENTE</b>		<b>PASIVO CORRIENTE</b>	
Caja y Bancos (Nota 4.1)	109.746	Valores de Deuda Fiduciaria (Notas 4.5 y 5)	7.178.325
Inversiones corrientes (Nota 4.2 y Anexo C)	555.387	Deudas Fiscales (Notas 4.6 y 5)	142.677
Créditos por cesión fiduciaria (Notas 4.3 y 5 y Anexo E)	6.290.212	Otras Deudas (Notas 4.7 y 5)	395.024
Otros Créditos (Notas 4.4 y 5)	440.962	<b>Total del Pasivo Corriente</b>	<b>7.716.026</b>
<b>Total del Activo Corriente</b>	<b>7.396.307</b>		
		<b>PASIVO NO CORRIENTE</b>	
<b>ACTIVO NO CORRIENTE</b>		Valores de Deuda Fiduciaria (Notas 4.5 y 5)	793.035
Créditos por cesión fiduciaria (Notas 4.3 y 5 y Anexo E)	4.064.191	<b>Total del Pasivo No Corriente</b>	<b>793.035</b>
Otros Créditos (Notas 4.4 y 5)	67.840	<b>Total del Pasivo</b>	<b>8.509.061</b>
<b>Total del Activo No Corriente</b>	<b>4.132.031</b>		
<b>Total del Activo</b>	<b>11.528.338</b>	<b>PATRIMONIO NETO</b> (según Estado de Evolución del Patrimonio Neto Fiduciario)	<b>3.019.277</b>
		<b>Total del Pasivo y Patrimonio Neto</b>	<b>11.528.338</b>

Las Notas y Anexos que se acompañan son parte integrante de los estados contables fiduciarios.

(Nuestro Informe se extiende por separado)


Rosario Administradora  
Sociedad Fiduciaria S.A.  
(en carácter de Fiduciario)VIGNA, SANTONI Y ASOCIADOS  
Contadores Públicos NacionalesMiguel Carlos Celestino Araya  
PresidenteROSARIO  
FIDUCIARIA**Fideicomiso Financiero GRANCOOP VII****Estado de Resultados Fiduciario**Correspondiente al ejercicio económico irregular N° 1  
de 312 días iniciado el 23 de febrero de 2011  
y finalizado el 31 de diciembre de 2011

	31.12.11
	\$
Intereses por Créditos por cesión fiduciaria	1.565.458
Intereses por Valores de Deuda Fiduciaria	(882.561)
Cargo por riesgo de incobrabilidad (Anexo E)	(267.353)
Resultados Financieros Generados por Activos:	
Resultado por tenencia de inversiones	5.387
Gastos (Anexo H)	(308.646)
Resultado del ejercicio antes de impuestos – Ganancia	112.285
Impuesto a las Ganancias (Nota 3.9)	(65.034)
<b>Resultado Neto del ejercicio - Ganancia</b>	<b>47.251</b>

Las Notas y Anexos que se acompañan son parte integrante de los estados contables fiduciarios.

(Nuestro Informe se extiende por separado)

Rosario Administradora  
Sociedad Fiduciaria S.A.  
(en carácter de Fiduciario)VIGNA, SANTONI Y ASOCIADOS  
Contadores Públicos NacionalesMiguel Carlos Celestino Araya  
Presidente

**Fideicomiso Financiero Agrofactoring Aval Rural II****Estado de Situación Patrimonial Fiduciario**

Al 31 de diciembre de 2011

Cifras expresadas en pesos - Notas 2 y 3

	31.12.11		31.12.11
	\$		\$
<b>ACTIVO</b>		<b>PASIVO</b>	
<b>ACTIVO CORRIENTE</b>		<b>PASIVO CORRIENTE</b>	
Caja y Bancos (Nota 4.1)	182.048	Valores de Deuda Fiduciaria a pagar (Notas 4.4 y 5)	16.655.565
Créditos por cesión fiduciaria (Notas 4.2 y 5)	16.490.277	Deudas Fiscales (Notas 4.5 y 5)	41.722
Otros Créditos (Notas 4.3 y 5)	83.348	Otras Deudas (Notas 4.6 y 5)	224.955
<b>Total del Activo Corriente</b>	<b>16.755.673</b>	<b>Total del Pasivo Corriente</b>	<b>16.922.242</b>
		<b>Total del Pasivo</b>	<b>16.922.242</b>
		<b>PATRIMONIO NETO FIDUCIARIO (Nota 2.1)</b>	<b>(166.569)</b>
<b>Total del Activo</b>	<b>16.755.673</b>	<b>Total del Pasivo y Patrimonio Neto</b>	<b>16.755.673</b>

Las Notas y Anexos que se acompañan son parte integrante de los estados contables fiduciarios.

Firmado al solo efecto de su identificación  
Véase nuestro informe de fecha  
06 de marzo de 2012**Rosario Administradora  
Sociedad Fiduciaria S.A.**  
(en carácter de Fiduciario)FELCARO, ROLDAN Y ASOCIADOS  
Jorge F. Felcaro - Socio**Miguel Carlos Celestino Araya**  
Presidente**Fideicomiso Financiero Agrofactoring Aval Rural II****Estado de Resultados Fiduciario**

Correspondiente al ejercicio económico N° 1

Ejercicio irregular de 38 días


iniciado el 24 de noviembre de 2011 y finalizado el 31 de diciembre de 2011

Cifras expresadas en pesos - Notas 2 y 3

	31.12.11
	\$
Intereses por créditos por cesión fiduciaria	165.747
Intereses por valores fiduciarios	(164.462)
Cargo por riesgo de incobrabilidad (Anexo E)	(166.569)
Resultados financieros generados por activos	
Diferencia de cambio	(4)
Gastos de administración (Anexo H)	(1.281)
<b>Pérdida del ejercicio antes de impuesto</b>	<b>(166.569)</b>
Impuesto a las ganancias (Nota 3.7)	-
<b>Pérdida neta del ejercicio</b>	<b>(166.569)</b>
Resultados acumulados al inicio del ejercicio	-
Resultados acumulados al cierre del ejercicio - (Pérdida)	(166.569)

Las Notas y Anexos que se acompañan son parte integrante de los estados contables fiduciarios.

Firmado al solo efecto de su identificación  
Véase nuestro informe de fecha  
06 de marzo de 2012**Rosario Administradora  
Sociedad Fiduciaria S.A.**  
(en carácter de Fiduciario)FELCARO, ROLDAN Y ASOCIADOS  
Jorge F. Felcaro - Socio**Miguel Carlos Celestino Araya**  
Presidente

**Fideicomiso Financiero Insuagro II****Estado de Situación Patrimonial Fiduciario**

Al 31 de diciembre de 2011

Cifras en pesos - Notas 2 y 3

	31.12.11		31.12.11
	\$		\$
<b>ACTIVO</b>		<b>PASIVO</b>	
<b>ACTIVO CORRIENTE</b>		<b>PASIVO CORRIENTE</b>	
Caja y Bancos (Nota 4.1)	920.944	Valores de Deuda Fiduciaria (Notas 4.4 y 5)	15.994.151
Créditos por cesión fiduciaria (Notas 4.2 y 5)	17.115.587	Deudas Fiscales (Notas 4.5 y 5)	47.583
Otros Créditos (Nota 4.3 y 5)	1.793	Otras Deudas (Notas 4.6 y 5)	365.169
<b>Total del Activo Corriente</b>	<b>18.038.324</b>	<b>Total del Pasivo Corriente</b>	<b>16.406.903</b>
		<b>Total del Pasivo</b>	<b>16.406.903</b>
		<b>PATRIMONIO NETO</b> (según Estado de Evolución del Patrimonio Neto Fiduciario)	1.631.421
<b>Total del Activo</b>	<b>18.038.324</b>	<b>Total del Pasivo y Patrimonio Neto</b>	<b>18.038.324</b>

Las Notas y Anexos que se acompañan son parte integrante de los estados contables fiduciarios.

Firmado al solo efecto de su identificación  
Véase nuestro informe de fecha  
6 de marzo de 2012**Rosario Administradora  
Sociedad Fiduciaria S.A.**  
(en carácter de Fiduciario)FELCARO, ROLDAN Y ASOCIADOS  
Jorge F. Felcaro - SocioMiguel Carlos Celestino Araya  
Presidente**Fideicomiso Financiero Insuagro II****Estado de Resultados Fiduciario**

Correspondiente al ejercicio económico N° 1

Ejercicio irregular de 114 días

iniciado el 9 de septiembre de 2011 y finalizado el 31 de diciembre de 2011

Cifras en pesos - Notas 2 y 3

	31.12.11
	\$
Intereses por Créditos por cesión fiduciaria	552.297
Intereses por Valores de Deuda Fiduciaria	(293.481)
Cargo por riesgo de incobrabilidad (Anexo E)	(172.885)
Gastos de administración (Anexo H)	(166.836)
Resultado del ejercicio antes de impuestos – Pérdida	(80.905)
Impuesto a las Ganancias (Nota 3.9)	(32.193)
<b>Pérdida neta del ejercicio irregular</b>	<b>(113.098)</b>

Las Notas y Anexos que se acompañan son parte integrante de los estados contables fiduciarios.

Firmado al solo efecto de su identificación  
Véase nuestro informe de fecha  
6 de marzo de 2012**Rosario Administradora  
Sociedad Fiduciaria S.A.**  
(en carácter de Fiduciario)FELCARO, ROLDAN Y ASOCIADOS  
Jorge F. Felcaro - SocioMiguel Carlos Celestino Araya  
Presidente



**ROSARIO  
FIDUCIARIA**

**Bolsa de Comercio de Rosario**

2

## Fideicomiso Financiero Fidebica XIII

### Estado de Situación Patrimonial Fiduciario

Al 31 de Diciembre de 2011

comparativo con el ejercicio económico irregular N° 1 finalizado el 31 de diciembre de 2010

	31.12.11	31.12.10		31.12.11	31.12.10
	\$			\$	
<b>ACTIVO</b>			<b>PASIVO</b>		
<b>ACTIVO CORRIENTE</b>			<b>PASIVO CORRIENTE</b>		
Caja y Bancos (Nota 4.1)	22.918	14.637	Valores de Deuda Fiduciaria (Notas 4.5 y 5)	124.867	12.075.629
Inversiones corrientes (Nota 4.2 y Anexo C)	443.962	2.466.314	Certificados de Participación a pagar (Notas 4.6 y 5)	151.816	-
Créditos por cesión fiduciaria (Notas 4.3 y 5 y Anexo)	4.878.385	11.752.501	Deudas Fiscales (Notas 4.7 y 5)	126.769	113.772
Otros Créditos (Notas 4.4 y 5)	306.937	-	Otras Deudas (Notas 4.8 y 5)	187.219	677.953
<b>Total del Activo Corriente</b>	<b>5.652.202</b>	<b>14.233.452</b>	<b>Total del Pasivo Corriente</b>	<b>590.671</b>	<b>12.867.354</b>
<b>ACTIVO NO CORRIENTE</b>			<b>PASIVO NO CORRIENTE</b>		
Créditos por cesión fiduciaria (Notas 4.3 y 5 y Anexo)	1.998.879	7.132.419	Valores de Deuda Fiduciaria (Notas 4.5 y 5)	-	1.414.113
Otros Créditos (Notas 4.4 y 5)	-	105.433	<b>Total del Pasivo No Corriente</b>	<b>-</b>	<b>1.414.113</b>
<b>Total del Activo No Corriente</b>	<b>1.998.879</b>	<b>7.237.852</b>	<b>Total del Pasivo</b>	<b>590.671</b>	<b>14.281.467</b>
<b>Total del Activo</b>	<b>7.651.081</b>	<b>21.471.304</b>	<b>PATRIMONIO NETO</b> (según Estado de Evolución del Patrimonio Neto Fiduciario)	7.060.410	7.189.837
			<b>Total del Pasivo y Patrimonio Neto</b>	<b>7.651.081</b>	<b>21.471.304</b>

Las Notas y Anexos que se acompañan son parte integrante de los estados contables fiduciarios.

Firmado a efectos de su identificación  
Con nuestro informe de fecha 13/02/2012  
**BECHER Y ASOCIADOS S.R.L.**  
C.P.C.E. Prov. Santa Fe - M.N. 7-282

**Rosario Administradora  
Sociedad Fiduciaria S.A.**  
(en carácter de Fiduciario)

**Dr. Guillermo Rezával (Socio)**  
Contador Público (U.B.A.)  
C.P.C.E. Prov. Santa Fe - M.N. 15.613

**Miguel Carlos Celestino Araya**  
Presidente

## Fideicomiso Financiero Fidebica XIII

### Estado de Resultados Fiduciario

Correspondiente al ejercicio económico N° 2

iniciado el 1° de enero de 2011

y finalizado el 31 de diciembre de 2011

comparativo con el período de 170 días iniciado el 15 de julio de 2010

y finalizado el 31 de diciembre de 2010

	31.12.11	31.12.10
	\$	
Intereses por Créditos por cesión fiduciaria	1.767.221	1.552.536
Intereses por Valores de Deuda Fiduciaria	(803.219)	(848.372)
Previsión por riesgo de incobrabilidad (Anexo E)	(402.628)	(301.238)
Resultados Financieros generados por activos:		
Resultado por tenencia de inversiones	82.649	42.314
Gastos (Anexo H)	(317.666)	(454.346)
<b>Ganancia (Pérdida) del ejercicio antes del Impuesto</b>	<b>326.357</b>	<b>(9.106)</b>
Impuesto a las Ganancias (Nota 3.9)	(303.968)	3.187
<b>Resultado del ejercicio – Ganancia (Pérdida)</b>	<b>22.389</b>	<b>(5.919)</b>

Las Notas y Anexos que se acompañan son parte integrante de los estados contables fiduciarios.

Firmado a efectos de su identificación  
Con nuestro informe de fecha 13/02/2012  
**BECHER Y ASOCIADOS S.R.L.**  
C.P.C.E. Prov. Santa Fe - M.N. 7-282

**Rosario Administradora  
Sociedad Fiduciaria S.A.**  
(en carácter de Fiduciario)

**Dr. Guillermo Rezával (Socio)**  
Contador Público (U.B.A.)  
C.P.C.E. Prov. Santa Fe - M.N. 15.613

**Miguel Carlos Celestino Araya**  
Presidente



**ROSARIO  
FIDUCIARIA**

Bolsa de Comercio de Rosario

2

## Fideicomiso Financiero Fidebica XIV

### Estado de Situación Patrimonial Fiduciario

Al 31 de Diciembre de 2011

comparativo con el ejercicio económico irregular N° 1 finalizado el 31 de diciembre de 2010

	31.12.11	31.12.10		31.12.11	31.12.10
	\$			\$	
<b>ACTIVO</b>			<b>PASIVO</b>		
<b>ACTIVO CORRIENTE</b>			<b>PASIVO CORRIENTE</b>		
Caja y Bancos (Nota 4.1)	26.676	28.462	Valores de Deuda Fiduciaria (Notas 4.5 y 5)	2.495.772	15.349.445
Inversiones corrientes (Nota 4.2 y Anexo C)	420.674	2.894.278	Deudas Fiscales (Notas 4.6 y 5)	145.748	48.058
Créditos por cesión fiduciaria (Notas 4.3 y 5 y Anexo E)	6.234.867	14.066.972	Otras Deudas (Notas 4.7 y 5)	254.224	735.556
Otros Créditos (Notas 4.4 y 5)	399.446	265.463	<b>Total del Pasivo Corriente</b>	<b>2.895.744</b>	<b>16.133.059</b>
<b>Total del Activo Corriente</b>	<b>7.081.663</b>	<b>17.255.175</b>			
<b>ACTIVO NO CORRIENTE</b>			<b>PASIVO NO CORRIENTE</b>		
Créditos por cesión fiduciaria (Notas 4.3 y 5 y Anexo E)	3.658.236	10.075.126	Valores de Deuda Fiduciaria (Notas 4.5 y 5)	-	3.409.298
Otros Créditos (Notas 4.4 y 5)	111.666	91.949	<b>Total del Pasivo No Corriente</b>	<b>-</b>	<b>3.409.298</b>
<b>Total del Activo No Corriente</b>	<b>3.769.902</b>	<b>10.167.075</b>	<b>Total del Pasivo</b>	<b>2.895.744</b>	<b>19.542.357</b>
			<b>PATRIMONIO NETO</b> (según Estado de Evolución del Patrimonio Neto Fiduciario)	7.955.821	7.879.893
<b>Total del Activo</b>	<b>10.851.565</b>	<b>27.422.250</b>	<b>Total del Pasivo y Patrimonio Neto</b>	<b>10.851.565</b>	<b>27.422.250</b>

Las Notas y Anexos que se acompañan son parte integrante de los estados contables fiduciarios.

Firmado a efectos de su identificación  
Con nuestro informe de fecha 14/02/2012  
**BECHER Y ASOCIADOS S.R.L.**  
C.P.C.E. Prov. Santa Fe - M.N. 7-282

**Rosario Administradora  
Sociedad Fiduciaria S.A.**  
(en carácter de Fiduciario)

**Dr. Guillermo Rezával (Socio)**  
Contador Público (U.B.A.)  
C.P.C.E. Prov. Santa Fe - M.N. 15.613

**Miguel Carlos Celestino Araya**  
Presidente

## Fideicomiso Financiero Fidebica XIV

### Estado de Resultados Fiduciario

Correspondiente al ejercicio económico N° 2

iniciado el 1° de enero de 2011

y finalizado el 31 de diciembre de 2011

comparativo con el ejercicio económico irregular N° 1 finalizado el 31 de diciembre de 2010

	31.12.11	31.12.10
	\$	\$
Intereses por Créditos por cesión fiduciaria	2.269.483	890.808
Intereses por Valores de Deuda Fiduciaria	(1.352.404)	(510.857)
Previsión por riesgo de incobrabilidad (Anexo E)	(408.882)	(262.711)
Resultados Financieros generados por activos:		
Resultado por tenencia de inversiones	51.569	4.278
Gastos (Anexo H)	(339.277)	(291.711)
<b>Ganancia/Pérdida del ejercicio antes del Impuesto</b>	<b>220.489</b>	<b>(170.193)</b>
Impuesto a las Ganancias (Nota 3.9)	(144.561)	59.568
<b>Resultado del ejercicio – Ganancia/Pérdida</b>	<b>75.928</b>	<b>(110.625)</b>

Las Notas y Anexos que se acompañan son parte integrante de los estados contables fiduciarios.

Firmado a efectos de su identificación  
Con nuestro informe de fecha 14/02/2012  
**BECHER Y ASOCIADOS S.R.L.**  
C.P.C.E. Prov. Santa Fe - M.N. 7-282

**Rosario Administradora  
Sociedad Fiduciaria S.A.**  
(en carácter de Fiduciario)

**Dr. Guillermo Rezával (Socio)**  
Contador Público (U.B.A.)  
C.P.C.E. Prov. Santa Fe - M.N. 15.613

**Miguel Carlos Celestino Araya**  
Presidente



**ROSARIO  
FIDUCIARIA**

**Bolsa de Comercio de Rosario**

2

## Fideicomiso Financiero Fidebica XV

### Estado de Situación Patrimonial Fiduciario

Al 31 de Diciembre de 2011

comparativo con el ejercicio económico irregular N° 1 finalizado el 31 de diciembre de 2010

	31.12.11	31.12.10		31.12.11	31.12.10
	\$			\$	
<b>ACTIVO</b>			<b>PASIVO</b>		
<b>ACTIVO CORRIENTE</b>			<b>PASIVO CORRIENTE</b>		
Caja y Bancos (Nota 4.1)	27.200	-	Valores de Deuda Fiduciaria (Notas 4.5 y 5)	5.886.917	23.244.042
Inversiones corrientes (Nota 4.2 y Anexo C)	765.418	-	Deudas Fiscales (Notas 4.6 y 5)	73.823	-
Créditos por cesión fiduciaria (Notas 4.3 y 5 y Anexo E)	7.641.795	18.854.028	Otras Deudas (Notas 4.7 y 5)	452.186	19.293
Otros Créditos (Notas 4.4 y 5)	285.272	-	<b>Total del Pasivo Corriente</b>	<b>6.412.926</b>	<b>23.263.335</b>
<b>Total del Activo Corriente</b>	<b>8.719.685</b>	<b>18.854.028</b>	<b>Total del Pasivo</b>	<b>6.412.926</b>	<b>23.263.335</b>
<b>ACTIVO NO CORRIENTE</b>			<b>PATRIMONIO NETO</b> (según Estado		
Créditos por cesión fiduciaria (Notas 4.3 y 5 y Anexo E)	4.794.141	11.547.603	de Evolución del Patrimonio Neto Fiduciario)	7.194.643	7.252.529
Otros Créditos (Notas 4.4 y 5)	93.743	114.233	<b>Total del Pasivo y Patrimonio Neto</b>	<b>13.607.569</b>	<b>30.515.864</b>
<b>Total del Activo No Corriente</b>	<b>4.887.884</b>	<b>11.661.836</b>			
<b>Total del Activo</b>	<b>13.607.569</b>	<b>30.515.864</b>			

Las Notas y Anexos que se acompañan son parte integrante de los estados contables fiduciarios.

Firmado a efectos de su identificación  
Con nuestro informe de fecha 23/02/2012  
**BECHER Y ASOCIADOS S.R.L.**  
C.P.C.E. Prov. Santa Fe - M.N. 7-282

**Rosario Administradora  
Sociedad Fiduciaria S.A.**  
(en carácter de Fiduciario)

**Dr. Guillermo Rezával (Socio)**  
Contador Público (U.B.A.)  
C.P.C.E. Prov. Santa Fe - M.N. 15.613

**Miguel Carlos Celestino Araya**  
Presidente

## Fideicomiso Financiero Fidebica XV

### Estado de Resultados Fiduciario

Correspondiente al ejercicio económico N° 2

iniciado el 1° de enero de 2011

y finalizado el 31 de diciembre de 2011

comparativo con el ejercicio irregular de 26 días iniciado el 6 de diciembre de 2010

y finalizado el 31 de diciembre de 2010

	31.12.11	31.12.10
	\$	\$
Intereses por Créditos por cesión fiduciaria	2.880.570	-
Intereses por Valores de Deuda Fiduciaria	(2.093.573)	-
Previsión por riesgo de incobrabilidad (Anexo E)	(281.926)	(307.087)
Resultados Financieros generados por activos:		
Resultado por tenencia de inversiones	85.420	-
Gastos (Anexo H)	(560.812)	(19.293)
<b>Ganancia/Pérdida del ejercicio antes del Impuesto</b>	<b>29.679</b>	<b>(326.380)</b>
Impuesto a las Ganancias (Nota 3.9)	(87.565)	114.233
<b>Resultado del ejercicio - Pérdida</b>	<b>(57.886)</b>	<b>(212.147)</b>

Las Notas y Anexos que se acompañan son parte integrante de los estados contables fiduciarios.

Firmado a efectos de su identificación  
Con nuestro informe de fecha 23/02/2012  
**BECHER Y ASOCIADOS S.R.L.**  
C.P.C.E. Prov. Santa Fe - M.N. 7-282

**Rosario Administradora  
Sociedad Fiduciaria S.A.**  
(en carácter de Fiduciario)

**Dr. Guillermo Rezával (Socio)**  
Contador Público (U.B.A.)  
C.P.C.E. Prov. Santa Fe - M.N. 15.613

**Miguel Carlos Celestino Araya**  
Presidente



## Fideicomiso Financiero Fidebica XVI

Estado de Situación Patrimonial Fiduciario  
Al 31 de Diciembre de 2011

	31.12.11		31.12.11
	\$		\$
<b>ACTIVO</b>		<b>PASIVO</b>	
<b>ACTIVO CORRIENTE</b>		<b>PASIVO CORRIENTE</b>	
Caja y Bancos (Nota 4.1)	34.587	Valores de Deuda Fiduciaria (Notas 4.5 y 5)	7.709.756
Inversiones corrientes (Nota 4.2 y Anexo C)	1.162.355	Deudas Fiscales (Notas 4.6 y 5)	7.198
Créditos por cesión fiduciaria (Notas 4.3 y 5 y Anexo E)	10.073.639	Otras Deudas (Notas 4.7 y 5)	786.748
Otros Créditos (Notas 4.4 y 5)	375.237		
<b>Total del Activo Corriente</b>	<b>11.645.818</b>	<b>Total del Pasivo Corriente</b>	<b>8.503.702</b>
		<b>Total del Pasivo</b>	<b>8.503.702</b>
<b>ACTIVO NO CORRIENTE</b>		<b>PATRIMONIO NETO</b> (según Estado	
Créditos por cesión fiduciaria (Notas 4.3 y 5 y Anexo E)	7.079.158	de Evolución del Patrimonio Neto Fiduciario)	10.374.164
Otros Créditos (Notas 4.4 y 5)	152.890	<b>Total del Pasivo y Patrimonio Neto</b>	<b>18.877.866</b>
<b>Total del Activo No Corriente</b>	<b>7.232.048</b>		
<b>Total del Activo</b>	<b>18.877.866</b>		

Las Notas y Anexos que se acompañan son parte integrante de los estados contables fiduciarios.

Firmado a efectos de su identificación  
Con nuestro informe de fecha 23/02/2012  
**BECHER Y ASOCIADOS S.R.L.**  
C.P.C.E. Prov. Santa Fe - M.N. 7-282

**Rosario Administradora**  
**Sociedad Fiduciaria S.A.**  
(en carácter de Fiduciario)

**Dr. Guillermo Rezával (Socio)**  
Contador Público (U.B.A.)  
C.P.C.E. Prov. Santa Fe - M.N. 15.613

**Miguel Carlos Celestino Araya**  
Presidente

## Fideicomiso Financiero Fidebica XVI

Estado de Resultados Fiduciario  
Correspondiente al ejercicio económico irregular N° 1  
iniciado el 7 de febrero de 2011  
y finalizado el 31 de diciembre de 2011

	31.12.11
	\$
Intereses por Créditos por cesión fiduciaria	2.654.877
Intereses por Valores de Deuda Fiduciaria	(2.155.709)
Previsión por riesgo de incobrabilidad (Anexo E)	(658.914)
Resultados Financieros generados por activos:	
Resultado por tenencia de inversiones	50.715
Gastos (Anexo H)	(530.379)
<b>Pérdida del ejercicio antes del Impuesto</b>	<b>(639.410)</b>
Impuesto a las Ganancias (Nota 3.9)	152.890
<b>Resultado del ejercicio – Pérdida</b>	<b>(486.520)</b>

Las Notas y Anexos que se acompañan son parte integrante de los estados contables fiduciarios.

Firmado a efectos de su identificación  
Con nuestro informe de fecha 23/02/2012  
**BECHER Y ASOCIADOS S.R.L.**  
C.P.C.E. Prov. Santa Fe - M.N. 7-282

**Rosario Administradora**  
**Sociedad Fiduciaria S.A.**  
(en carácter de Fiduciario)

**Dr. Guillermo Rezával (Socio)**  
Contador Público (U.B.A.)  
C.P.C.E. Prov. Santa Fe - M.N. 15.613

**Miguel Carlos Celestino Araya**  
Presidente



ROSARIO  
FIDUCIARIA

Bolsa de Comercio de Rosario

2

## Fideicomiso Financiero Fidebica XVII

Estado de Situación Patrimonial Fiduciario  
Al 31 de Diciembre de 2011

	31.12.11		31.12.11
	\$		\$
<b>ACTIVO</b>		<b>PASIVO</b>	
<b>ACTIVO CORRIENTE</b>		<b>PASIVO CORRIENTE</b>	
Caja y Bancos (Nota 4.1)	35.143	Valores de Deuda Fiduciaria (Notas 4.5 y 5)	12.430.135
Inversiones corrientes (Nota 4.2 y Anexo C)	1.464.998	Deudas Fiscales (Notas 4.6 y 5)	7.896
Créditos por cesión fiduciaria (Notas 4.3 y 5 y Anexo E)	12.084.650	Otras Deudas (Notas 4.7 y 5)	611.752
Otros Créditos (Notas 4.4 y 5)	486.920	<b>Total del Pasivo Corriente</b>	<b>13.049.783</b>
<b>Total del Activo Corriente</b>	<b>14.071.711</b>	<b>Total del Pasivo</b>	<b>13.049.783</b>
<b>ACTIVO NO CORRIENTE</b>		<b>PATRIMONIO NETO</b> (según Estado	
Créditos por cesión fiduciaria (Notas 4.3 y 5 y Anexo E)	9.658.662	de Evolución del Patrimonio Neto Fiduciario)	10.902.084
Otros Créditos (Notas 4.4 y 5)	221.494	<b>Total del Pasivo y Patrimonio Neto</b>	<b>23.951.867</b>
<b>Total del Activo No Corriente</b>	<b>9.880.156</b>		
<b>Total del Activo</b>	<b>23.951.867</b>		

Las Notas y Anexos que se acompañan son parte integrante de los estados contables fiduciarios.

Firmado a efectos de su identificación  
Con nuestro informe de fecha 23/02/2012  
**BECHER Y ASOCIADOS S.R.L.**  
C.P.C.E. Prov. Santa Fe - M.N. 7-282

**Rosario Administradora**  
**Sociedad Fiduciaria S.A.**  
(en carácter de Fiduciario)

**Dr. Guillermo Rezával (Socio)**  
Contador Público (U.B.A.)  
C.P.C.E. Prov. Santa Fe - M.N. 15.613

**Miguel Carlos Celestino Araya**  
Presidente

## Fideicomiso Financiero Fidebica XVII

Estado de Resultados Fiduciario

Correspondiente al ejercicio económico irregular N° 1  
iniciado el 1° de abril de 2011  
y finalizado el 31 de diciembre de 2011

	31.12.11
	\$
Intereses por Créditos por cesión fiduciaria	2.513.678
Intereses por Valores de Deuda Fiduciaria	(2.214.276)
Provisión por riesgo de incobrabilidad (Anexo E)	(476.268)
Resultados Financieros generados por activos:	
Resultado por tenencia de inversiones	64.998
Gastos (Anexo H)	(520.973)
<b>Pérdida del ejercicio antes del Impuesto</b>	<b>(632.841)</b>
Impuesto a las Ganancias (Nota 3.9)	221.494
<b>Resultado del ejercicio - Pérdida</b>	<b>(411.347)</b>

Las Notas y Anexos que se acompañan son parte integrante de los estados contables fiduciarios.

Firmado a efectos de su identificación  
Con nuestro informe de fecha 23/02/2012  
**BECHER Y ASOCIADOS S.R.L.**  
C.P.C.E. Prov. Santa Fe - M.N. 7-282

**Rosario Administradora**  
**Sociedad Fiduciaria S.A.**  
(en carácter de Fiduciario)

**Dr. Guillermo Rezával (Socio)**  
Contador Público (U.B.A.)  
C.P.C.E. Prov. Santa Fe - M.N. 15.613

**Miguel Carlos Celestino Araya**  
Presidente



**Fideicomiso Financiero Fidebica XVIII**

**Estado de Situación Patrimonial Fiduciario**  
Al 31 de Diciembre de 2011

	31.12.11		31.12.11
	\$		\$
<b>ACTIVO</b>		<b>PASIVO</b>	
<b>ACTIVO CORRIENTE</b>		<b>PASIVO CORRIENTE</b>	
Caja y Bancos (Nota 4.1)	46.427	Valores de Deuda Fiduciaria (Notas 4.5 y 5)	19.910.194
Inversiones corrientes (Nota 4.2 y Anexo C)	2.981.445	Deudas Fiscales (Notas 4.6 y 5)	13.410
Créditos por cesión fiduciaria (Notas 4.3 y 5 y Anexo E)	19.091.390	Otras Deudas (Notas 4.7 y 5)	1.250.851
Otros Créditos (Notas 4.4 y 5)	545.851	<b>Total del Pasivo Corriente</b>	<b>21.174.455</b>
<b>Total del Activo Corriente</b>	<b>22.665.113</b>		
		<b>PASIVO NO CORRIENTE</b>	
<b>ACTIVO NO CORRIENTE</b>		Valores de Deuda Fiduciaria (Notas 4.5 y 5)	4.951.939
Créditos por cesión fiduciaria (Notas 4.3 y 5 y Anexo E)	18.379.863	<b>Total del Pasivo No Corriente</b>	<b>4.951.939</b>
Otros Créditos (Notas 4.4 y 5)	363.822	<b>Total del Pasivo</b>	<b>26.126.394</b>
<b>Total del Activo No Corriente</b>	<b>18.743.685</b>		
<b>Total del Activo</b>	<b>41.408.798</b>	<b>PATRIMONIO NETO</b> (según Estado de Evolución del Patrimonio Neto Fiduciario)	15.282.404
		<b>Total del Pasivo y Patrimonio Neto</b>	<b>41.408.798</b>

Las Notas y Anexos que se acompañan son parte integrante de los estados contables fiduciarios.

Firmado a efectos de su identificación  
Con nuestro informe de fecha 28/02/2012  
**BECHER Y ASOCIADOS S.R.L.**  
C.P.C.E. Prov. Santa Fe - M.N. 7-282

**Rosario Administradora**  
**Sociedad Fiduciaria S.A.**  
(en carácter de Fiduciario)

**Dr. Guillermo Rezával (Socio)**  
Contador Público (U.B.A.)  
C.P.C.E. Prov. Santa Fe - M.N. 15.613

**Miguel Carlos Celestino Araya**  
Presidente

**Fideicomiso Financiero Fidebica XVIII****Estado de Resultados Fiduciario**

Correspondiente al ejercicio económico irregular N° 1  
iniciado el 24 de junio de 2011  
y finalizado el 31 de diciembre de 2011

	31.12.11
	\$
Intereses por Créditos por cesión fiduciaria	2.376.432
Intereses por Valores de Deuda Fiduciaria	(2.454.358)
Previsión por riesgo de incobrabilidad (Anexo E)	(514.164)
Resultados Financieros generados por activos:	
Resultado por tenencia de inversiones	51.445
Gastos (Anexo H)	(533.820)
<b>Pérdida del ejercicio antes del Impuesto</b>	<b>(1.074.465)</b>
Impuesto a las Ganancias (Nota 3.9)	363.822
<b>Resultado del ejercicio - Pérdida</b>	<b>(710.643)</b>


Las Notas y Anexos que se acompañan son parte integrante de los estados contables fiduciarios.

Firmado a efectos de su identificación  
Con nuestro informe de fecha 28/02/2012  
**BECHER Y ASOCIADOS S.R.L.**  
C.P.C.E. Prov. Santa Fe - M.N. 7-282

**Rosario Administradora**  
**Sociedad Fiduciaria S.A.**  
(en carácter de Fiduciario)

**Dr. Guillermo Rezával (Socio)**  
Contador Público (U.B.A.)  
C.P.C.E. Prov. Santa Fe - M.N. 15.613

**Miguel Carlos Celestino Araya**  
Presidente

**Fideicomiso Financiero Fidebica XIX**Estado de Situación Patrimonial Fiduciario  
Al 31 de Diciembre de 2011

	31.12.11		31.12.11
	\$		\$
<b>ACTIVO</b>		<b>PASIVO</b>	
<b>ACTIVO CORRIENTE</b>		<b>PASIVO CORRIENTE</b>	
Caja y Bancos (Nota 4.1)	54.147	Valores de Deuda Fiduciaria (Notas 4.5 y 5)	21.619.320
Inversiones corrientes (Nota 4.2 y Anexo C)	3.710.807	Deudas Fiscales (Notas 4.6 y 5)	12.120
Créditos por cesión fiduciaria (Notas 4.3 y 5 y Anexo E)	20.259.495	Otras Deudas (Notas 4.7 y 5)	1.311.487
Otros Créditos (Notas 4.4 y 5)	404.055	<b>Total del Pasivo Corriente</b>	<b>22.942.927</b>
<b>Total del Activo Corriente</b>	<b>24.428.504</b>		
		<b>PASIVO NO CORRIENTE</b>	
<b>ACTIVO NO CORRIENTE</b>		Valores de Deuda Fiduciaria (Notas 4.5 y 5)	5.573.396
Créditos por cesión fiduciaria (Notas 4.3 y 5 y Anexo E)	15.599.559	<b>Total del Pasivo No Corriente</b>	<b>5.573.396</b>
Otros Créditos (Notas 4.4 y 5)	356.194	<b>Total del Pasivo</b>	<b>28.516.323</b>
<b>Total del Activo No Corriente</b>	<b>15.955.753</b>		
<b>Total del Activo</b>	<b>40.384.257</b>	<b>PATRIMONIO NETO</b> (según Estado de Evolución del Patrimonio Neto Fiduciario)	11.867.934
		<b>Total del Pasivo y Patrimonio Neto</b>	<b>40.384.257</b>

Las Notas y Anexos que se acompañan son parte integrante de los estados contables fiduciarios.

Firmado a efectos de su identificación  
Con nuestro informe de fecha 28/02/2012  
**BECHER Y ASOCIADOS S.R.L.**  
C.P.C.E. Prov. Santa Fe - M.N. 7-282**Rosario Administradora**  
**Sociedad Fiduciaria S.A.**  
(en carácter de Fiduciario)**Dr. Guillermo Rezával (Socio)**  
Contador Público (U.B.A.)  
C.P.C.E. Prov. Santa Fe - M.N. 15.613**Miguel Carlos Celestino Araya**  
Presidente**Fideicomiso Financiero Fidebica XIX****Estado de Resultados Fiduciario**Correspondiente al ejercicio económico irregular N° 1  
iniciado el 5 de septiembre de 2011  
y finalizado el 31 de diciembre de 2011

	31.12.11
	\$
Intereses por Créditos por cesión fiduciaria	1.486.998
Intereses por Valores de Deuda Fiduciaria	(1.697.743)
Previsión por riesgo de incobrabilidad (Anexo E)	(411.959)
Resultados Financieros generados por activos:	
Resultado por tenencia de inversiones	10.807
Gastos (Anexo H)	(405.800)
<b>Pérdida del ejercicio antes del Impuesto</b>	<b>(1.017.697)</b>
Impuesto a las Ganancias (Nota 3.9)	356.194
<b>Resultado del ejercicio – Pérdida</b>	<b>(661.503)</b>

Las Notas y Anexos que se acompañan son parte integrante de los estados contables fiduciarios.

Firmado a efectos de su identificación  
Con nuestro informe de fecha 28/02/2012  
**BECHER Y ASOCIADOS S.R.L.**  
C.P.C.E. Prov. Santa Fe - M.N. 7-282**Rosario Administradora**  
**Sociedad Fiduciaria S.A.**  
(en carácter de Fiduciario)**Dr. Guillermo Rezával (Socio)**  
Contador Público (U.B.A.)  
C.P.C.E. Prov. Santa Fe - M.N. 15.613**Miguel Carlos Celestino Araya**  
Presidente



ROSARIO  
FIDUCIARIA

Bolsa de Comercio de Rosario

2

## Fideicomiso Financiero Fidebica XX

Estado de Situación Patrimonial Fiduciario  
Al 31 de Diciembre de 2011

	31.12.11		31.12.11
	\$		\$
<b>ACTIVO</b>		<b>PASIVO</b>	
<b>ACTIVO CORRIENTE</b>		<b>PASIVO CORRIENTE</b>	
Créditos por cesión fiduciaria (Notas 4.1 y 5 y Anexo E)	32.241.375	Valores de Deuda Fiduciaria (Notas 4.3 y 5)	30.621.834
Otros Créditos (Notas 4.2 y 5)	2.707.869	Deudas Fiscales (Notas 4.4 y 5)	161.985
<b>Total del Activo Corriente</b>	<b>34.949.244</b>	Deudas Bancarias (Notas 4.5 y 5)	461
		Otras Deudas (Notas 4.6 y 5)	2.184.620
		<b>Total del Pasivo Corriente</b>	<b>32.968.900</b>
<b>ACTIVO NO CORRIENTE</b>		<b>PASIVO NO CORRIENTE</b>	
Créditos por cesión fiduciaria (Notas 4.1 y 5 y Anexo E)	22.413.860	Valores de Deuda Fiduciaria (Notas 4.4 y 5)	10.087.047
Otros Créditos (Notas 4.2 y 5)	193.226	<b>Total del Pasivo No Corriente</b>	<b>10.087.047</b>
<b>Total del Activo No Corriente</b>	<b>22.607.086</b>	<b>Total del Pasivo</b>	<b>43.055.947</b>
<b>Total del Activo</b>	<b>57.556.330</b>	<b>PATRIMONIO NETO</b> (según Estado de Evolución del Patrimonio Neto Fiduciario)	14.500.383
		<b>Total del Pasivo y Patrimonio Neto</b>	<b>57.556.330</b>

Las Notas y Anexos que se acompañan son parte integrante de los estados contables fiduciarios.

Firmado a efectos de su identificación  
Con nuestro informe de fecha 29/02/2012  
**BECHER Y ASOCIADOS S.R.L.**  
C.P.C.E. Prov. Santa Fe - M.N. 7-282

**Rosario Administradora**  
**Sociedad Fiduciaria S.A.**  
(en carácter de Fiduciario)

**Dr. Guillermo Rezával (Socio)**  
Contador Público (U.B.A.)  
C.P.C.E. Prov. Santa Fe - M.N. 15.613

**Miguel Carlos Celestino Araya**  
Presidente

## Fideicomiso Financiero Fidebica XX

Estado de Resultados Fiduciario

Correspondiente al ejercicio económico irregular N° 1  
iniciado el 27 de octubre de 2011  
y finalizado el 31 de diciembre de 2011

	31.12.11
	\$
Intereses por Créditos por cesión fiduciaria	758.298
Provisión por riesgo de incobrabilidad (Anexo E)	(552.073)
Gastos (Anexo H)	(410.659)
<b>Pérdida del ejercicio antes del Impuesto</b>	<b>(204.434)</b>
Impuesto a las Ganancias (Nota 3.9)	71.552
<b>Resultado del ejercicio – Pérdida</b>	<b>(132.882)</b>

Las Notas y Anexos que se acompañan son parte integrante de los estados contables fiduciarios.

Firmado a efectos de su identificación  
Con nuestro informe de fecha 29/02/2012  
**BECHER Y ASOCIADOS S.R.L.**  
C.P.C.E. Prov. Santa Fe - M.N. 7-282

**Rosario Administradora**  
**Sociedad Fiduciaria S.A.**  
(en carácter de Fiduciario)

**Dr. Guillermo Rezával (Socio)**  
Contador Público (U.B.A.)  
C.P.C.E. Prov. Santa Fe - M.N. 15.613

**Miguel Carlos Celestino Araya**  
Presidente

**Fideicomiso Financiero PROCRED I****Estado de Situación Patrimonial Fiduciario**

Al 31 de Diciembre de 2011

	31.12.11		31.12.11
	\$		\$
<b>ACTIVO</b>		<b>PASIVO</b>	
<b>ACTIVO CORRIENTE</b>		<b>PASIVO CORRIENTE</b>	
Caja y Bancos (Nota 4.1)	2.741.775	Valores de Deuda Fiduciaria (Notas 4.4 y 5)	15.387.016
Créditos por cesión fiduciaria (Notas 4.2 y 5 y Anexo E)	14.786.484	Deudas Fiscales (Notas 4.5 y 5)	127.006
Otros créditos (Nota 4.3 y 5)	510.654	Otras Deudas (Notas 4.6 y 5)	702.134
<b>Total del Activo Corriente</b>	<b>18.038.913</b>	<b>Total del Pasivo Corriente</b>	<b>16.216.156</b>
		<b>Total del Pasivo</b>	<b>16.216.156</b>
		<b>PATRIMONIO NETO</b> (según Estado de Evolución del Patrimonio Neto Fiduciario)	1.822.757
<b>Total del Activo</b>	<b>18.038.913</b>	<b>Total del Pasivo y Patrimonio Neto</b>	<b>18.038.913</b>

Las Notas y Anexos que se acompañan son parte integrante de los estados contables fiduciarios.

Firmado a efectos de su identificación  
Con nuestro informe de fecha 2/02/2012  
**BECHER Y ASOCIADOS S.R.L.**  
C.P.C.E. Prov. Santa Fe - M.N. 7.282

**Rosario Administradora  
Sociedad Fiduciaria S.A.**  
(en carácter de Fiduciario)

**Dr. Guillermo Rezával (Socio)**  
Contador Público (U.B.A.)  
C.P.C.E. Prov. Santa Fe - M.N. 15.613

**Miguel Carlos Celestino Araya**  
Presidente



**ROSARIO  
FIDUCIARIA**

**Fideicomiso Financiero PROCRED I****Estado de Resultados Fiduciario**

Correspondiente al ejercicio económico irregular N° 1 de 150 días

iniciado el 4 de agosto de 2011

y finalizado el 31 de diciembre de 2011

	31.12.11
	\$
Intereses por Créditos por cesión fiduciaria	1.119.781
Intereses por Valores de Deuda Fiduciaria	(570.017)
Cargo por riesgo de incobrabilidad (Anexo E)	(149.358)
Gastos (Anexo H)	(229.022)
Resultado del ejercicio antes de impuestos – Ganancia	171.384
Impuesto a las Ganancias (Nota 3.9)	(112.259)
<b>Resultado Neto del ejercicio - Ganancia</b>	<b>59.125</b>

Las Notas y Anexos que se acompañan son parte integrante de los estados contables fiduciarios.

Firmado a efectos de su identificación  
Con nuestro informe de fecha 2/02/2012  
**BECHER Y ASOCIADOS S.R.L.**  
C.P.C.E. Prov. Santa Fe - M.N. 7.282

**Rosario Administradora  
Sociedad Fiduciaria S.A.**  
(en carácter de Fiduciario)

**Dr. Guillermo Rezával (Socio)**  
Contador Público (U.B.A.)  
C.P.C.E. Prov. Santa Fe - M.N. 15.613

**Miguel Carlos Celestino Araya**  
Presidente

**Fideicomiso Financiero Credishopp II****Estado de Situación Patrimonial Fiduciario**

Al 31 de diciembre de 2011

	31.12.11		31.12.11
	\$		\$
<b>ACTIVO</b>		<b>PASIVO</b>	
<b>ACTIVO CORRIENTE</b>		<b>PASIVO CORRIENTE</b>	
Caja y Bancos (Nota 4.1)	100.083	Valores de Deuda Fiduciaria (Notas 4.5 y 5)	2.397.089
Inversiones corrientes (Nota 4.2)	236.154	Deudas Fiscales (Notas 4.6 y 5)	125.518
Créditos por cesión fiduciaria (Notas 4.3 y 5 y Anexo E)	5.118.098	Otras Deudas (Notas 4.7 y 5)	270.803
Otros créditos (Notas 4.4 y 5)	56.621	<b>Total del Pasivo Corriente</b>	<b>2.793.410</b>
<b>Total del Activo Corriente</b>	<b>5.510.956</b>	<b>Total del Pasivo</b>	<b>2.793.410</b>
<b>ACTIVO NO CORRIENTE</b>		<b>PATRIMONIO NETO</b> (según Estado	
Créditos por cesión fiduciaria (Notas 4.3 y 5 y Anexo E)	594.770	de Evolución del Patrimonio Neto Fiduciario)	3.327.859
Otros créditos (Notas 4.4 y 5)	15.542	<b>Total del Pasivo y Patrimonio Neto</b>	<b>6.121.269</b>
<b>Total del Activo No Corriente</b>	<b>610.312</b>		
<b>Total del Activo</b>	<b>6.121.269</b>		

Las Notas y Anexos que se acompañan son parte integrante de los estados contables fiduciarios.

Firmado a efectos de su identificación  
Con nuestro informe de fecha 01/03/2012  
**BECHER Y ASOCIADOS S.R.L.**  
C.P.C.E. Prov. Santa Fe - M.N. 7.282

**Rosario Administradora  
Sociedad Fiduciaria S.A.**  
(en carácter de Fiduciario)

**Dr. Guillermo Rezával (Socio)**  
Contador Público (U.B.A.)  
C.P.C.E. Prov. Santa Fe - M.N. 15.613

**Miguel Carlos Celestino Araya**  
Presidente



**ROSARIO  
FIDUCIARIA**

**Fideicomiso Financiero Credishopp II****Estado de Resultados Fiduciario**

Correspondiente al ejercicio económico irregular N° 1 de 342 días

iniciado el 24 de enero de 2011

finalizado el 31 de diciembre de 2011

	31.12.11
	\$
Intereses por Créditos por cesión fiduciaria	1.156.777
Intereses por Valores de Deuda Fiduciaria	(457.861)
Cargo por riesgo de incobrabilidad (Anexo E)	(257.909)
<b>Resultados Financieros Generados por Activos:</b>	
Resultado por tenencia de inversiones	16.154
Gastos (Anexo H)	(338.888)
Resultado del ejercicio antes de impuestos – Ganancia	118.273
Impuesto a las Ganancias (Nota 3.9)	(103.587)
<b>Resultado Neto del ejercicio - Ganancia</b>	<b>14.686</b>

Las Notas y Anexos que se acompañan son parte integrante de los estados contables fiduciarios.

Firmado a efectos de su identificación  
Con nuestro informe de fecha 01/03/2012  
**BECHER Y ASOCIADOS S.R.L.**  
C.P.C.E. Prov. Santa Fe - M.N. 7.282

**Rosario Administradora  
Sociedad Fiduciaria S.A.**  
(en carácter de Fiduciario)

**Dr. Guillermo Rezával (Socio)**  
Contador Público (U.B.A.)  
C.P.C.E. Prov. Santa Fe - M.N. 15.613

**Miguel Carlos Celestino Araya**  
Presidente

**Fideicomiso Financiero Profinsa II****Estado de Situación Patrimonial Fiduciario**

Al 31 de diciembre de 2011

presentado en forma comparativa

-Notas 2 y 3-

	31.12.11	31.12.10		31.12.11	31.12.10
	\$			\$	
<b>ACTIVO</b>			<b>PASIVO</b>		
<b>ACTIVO CORRIENTE</b>			<b>PASIVO CORRIENTE</b>		
Caja y Bancos (Nota 4.1)	4.963	1.309.604	Valores de Deuda Fiduciaria (Notas 4.4 y 5)	2.175.940	8.266.073
Inversiones temporarias (Anexo C y Nota 5)	219.286	-	Deudas Fiscales (Notas 4.5 y 5)	182.452	171.247
Créditos por cesión fiduciaria (Notas 4.2 y 5)	4.831.800	6.894.171	Otras Deudas (Notas 4.6 y 5)	295.852	67.291
<b>Total del Activo Corriente</b>	<b>5.056.049</b>	<b>8.203.775</b>	<b>Total del Pasivo Corriente</b>	<b>2.654.244</b>	<b>8.504.611</b>
<b>ACTIVO NO CORRIENTE</b>			<b>PASIVO NO CORRIENTE</b>		
Créditos por cesión fiduciaria (Notas 4.2 y 5)	1.368.021	4.694.737	Valores de Deuda Fiduciaria (Notas 4.4 y 5)	-	542.200
Otros créditos (Notas 4.3 y 5)	36.341	57.143	<b>Total del Pasivo No Corriente</b>	<b>-</b>	<b>542.200</b>
<b>Total del Activo No Corriente</b>	<b>1.404.362</b>	<b>4.751.880</b>	<b>Total del Pasivo</b>	<b>2.654.244</b>	<b>9.046.811</b>
<b>Total del Activo</b>	<b>6.460.411</b>	<b>12.955.655</b>	<b>PATRIMONIO NETO</b> (según Estado de Evolución del Patrimonio Neto Fiduciario)	<b>3.806.167</b>	<b>3.908.844</b>
			<b>Total del Pasivo y Patrimonio Neto</b>	<b>6.460.411</b>	<b>12.955.655</b>

Las Notas y Anexos que se acompañan son parte integrante de los estados contables fiduciarios.

Firmado al solo efecto de su identificación  
Véase nuestro informe de fecha  
6 de marzo de 2012FELCARO, ROLDAN Y ASOCIADOS  
Jorge F. Felcaro - SocioRosario Administradora  
Sociedad Fiduciaria S.A.  
(en carácter de Fiduciario)Miguel Carlos Celestino Araya  
PresidenteROSARIO  
FIDUCIARIA**Fideicomiso Financiero Profinsa II****Estado de Resultados Fiduciario**

Correspondiente al ejercicio económico N° 2

iniciado el 1° de enero de 2011 y finalizado el 31 de diciembre de 2011

presentado en forma comparativa

-Notas 2 y 3-

	31.12.11	31.12.10
	\$	
Intereses por Créditos por cesión fiduciaria	1.979.842	1.018.142
Intereses por Valores de Deuda Fiduciaria	(720.316)	(399.814)
Cargo por riesgo de incobrabilidad (Anexo E)	(705.003)	(409.104)
Resultados financieros generados por activos	19.286	-
Gastos (Anexo H)	(352.157)	(150.817)
Resultado del ejercicio antes de impuesto – Ganancia	221.652	58.407
Impuesto a las Ganancias (Nota 3.10)	(324.329)	(106.485)
<b>Resultado neto del ejercicio - Pérdida</b>	<b>(102.677)</b>	<b>(48.078)</b>

Las Notas y Anexos que se acompañan son parte integrante de los estados contables fiduciarios.

Firmado al solo efecto de su identificación  
Véase nuestro informe de fecha  
6 de marzo de 2012FELCARO, ROLDAN Y ASOCIADOS  
Jorge F. Felcaro - SocioRosario Administradora  
Sociedad Fiduciaria S.A.  
(en carácter de Fiduciario)Miguel Carlos Celestino Araya  
Presidente

*“Si desea ver los balances completos por favor solicitar copia del mismo a la casilla de correo [bib@bcr.com.ar](mailto:bib@bcr.com.ar)”*

## Garantía de Valores S.G.R.

Número de Registro en la Inspección General de Justicia: 18.525

Estado de Situación Patrimonial  
al 31 de diciembre de 2011 y 2010

(cifras expresadas en pesos) (Notas 1 y 2)

	31.12.2011	31.12.2010	31.12.2011	31.12.2010
<b>ACTIVO</b>			<b>PASIVO</b>	
<b>ACTIVO CORRIENTE</b>			<b>PASIVO CORRIENTE</b>	
Caja y Bancos (Nota 3a)	813.606	529.533	Cuentas por pagar (Nota 3e) y Anexo III)	149.008
Inversiones (Nota 3b) y Anexos III, IV, V y IX)	56.511.917	58.057.994	Remuneraciones y cargas sociales (Nota 3f) y Anexo III)	135.307
Créditos por servicios (Nota 3c) y Anexos III y VI)	221.549	166.873	Cargas fiscales (Nota 3g) y Anexo III)	81.877
Otros créditos (Nota 3d) y Anexo III)	10.386.507	6.854.947	Otros pasivos (Nota 3h) y Anexo III)	2.293.837
<b>Total del Activo Corriente</b>	<b>67.933.579</b>	<b>65.609.347</b>	<b>Total del Pasivo Corriente</b>	<b>2.660.029</b>
<b>ACTIVO NO CORRIENTE</b>			<b>PASIVO NO CORRIENTE</b>	
Otros créditos (Nota 3d) y Anexo III)	1.779.086	1.803.445	Cargas fiscales (Nota 3g) y Anexo III)	35.285
Bienes de uso (Anexo I)	316.731	353.764	Otros pasivos (Nota 3h) y Anexo III)	-
Activos intangibles (Anexo II)	36.666	68.298	<b>Total del Pasivo no Corriente</b>	<b>35.285</b>
<b>Total del Activo no Corriente</b>	<b>2.132.483</b>	<b>2.225.507</b>	<b>TOTAL DEL PASIVO</b>	<b>2.695.314</b>
<b>TOTAL DEL ACTIVO</b>	<b>70.066.062</b>	<b>67.834.854</b>	<b>PATRIMONIO NETO (Según estado respectivo)</b>	<b>67.370.748</b>
			<b>TOTAL DEL PASIVO Y PATRIMONIO NETO</b>	<b>70.066.062</b>
				<b>67.834.854</b>

Las notas 1 a 12 y anexos I a IX que se acompañan forman parte integrante de estos estados contables.

Firmado a efectos de su identificación  
con nuestro informe de fecha 8-2-2012  
PIRELLI HENRY MARTIN Y ASOCIADOS S.R.L.  
C.P.C.E.C.A.B.A. T° 1 P° 13

  
ERNESTO J. CASSAM

Socio  
Contador Público (U.B.)  
C.P.C.E.C.A.B.A. T° 90 P° 97



Cr. Federico Spraggon Hernández  
Presidente de la Comisión Fiscalizadora



Cr. Pablo Manuel Cautoli  
Presidente



**Garantía de Valores S.G.R.**

Número de Registro en la Inspección General de Justicia: 18.525

**Estado de resultados**correspondiente a los ejercicios finalizados el 31 de diciembre de 2011 y 2010  
(cifras expresadas en pesos) (Notas 1 y 2)

Concepto	31.12.2011	31.12.2010
Ingresos por servicios (Nota 3i))	4.002.711	3.613.012
Costo de servicios (Anexo VII)	(1.447.182)	(1.141.279)
<b>Ganancia bruta</b>	<b>2.555.529</b>	<b>2.471.733</b>
Gastos de administración (Anexo VII)	(1.957.270)	(1.616.106)
Gastos de comercialización (Anexo VII)	(760.535)	(778.748)
Otros ingresos y egresos netos (Nota 3j))	85.220	(126.233)
<b>Resultado operativo</b>	<b>(77.056)</b>	<b>(49.354)</b>
Resultados financieros	187.040	55.694
<b>Resultado antes del impuesto a las ganancias</b>	<b>109.984</b>	<b>6.340</b>
Impuesto a las ganancias diferido (Nota 11)	(24.818)	(1.549)
<b>Resultado neto de la operación</b>	<b>85.166</b>	<b>4.791</b>
<b>Resultados del Fondo de Riesgo</b>		
Resultados financieros (Nota 3k))	7.139.758	5.482.855
Otros egresos netos (Nota 3 l))	(394.117)	(500.696)
<b>Resultado neto del Fondo de Riesgo</b>	<b>6.745.641</b>	<b>4.982.159</b>
<b>Ganancia neta del ejercicio</b>	<b>6.830.807</b>	<b>4.986.950</b>
Absorción por parte del Fondo de Riesgo	(6.745.641)	(4.982.159)
<b>Resultado del ejercicio</b>	<b>85.166</b>	<b>4.791</b>

Las notas 1 a 12 y anexos I a IX que se acompañan forman parte integrante de estos estados contables.


Firmado a efectos de su identificación  
con nuestro informe de fecha 8-2-2012  
PISTRELLI, HENRY MARTIN Y ASOCIADOS S.R.L.  
C.P.C.E.C.A.B.A. T° 1 F° 13



ERNESTO J. CASSANI  
Socio  
Contador Público (U.B.)  
C.P.C.E.C.A.B.A. T° 90 F° 97



Cr. Federico Spraggon Hernández  
Presidente de la Comisión Fiscalizadora



Cr. Pablo Manuel Cairoli  
Presidente



## Garantía de Valores S.G.R.


Número de Registro en la Inspección General de Justicia: 18.525

Estado de evolución del patrimonio neto  
correspondiente a los ejercicios finalizados el 31 de diciembre de 2011 y 2010  
(cifras expresadas en pesos) (Notas 1 y 2)


Concepto	APORTES DE LOS ACCIONISTAS (Nota 8)		Reserva Legal	Reserva Facultativa	Fondo de Riesgo (Nota 4)	Resultados acumulados Fondo de Riesgo	Resultados societarios acumulados	Total
	Capital suscrito	Total						
<b>Saldo al 01.01.2010</b>	288.980	288.980	13.719	119.371	64.027.299	-	111.820	64.561.189
Aumento de Capital ad referendum de la Asamblea General Ordinaria dispuesto por el Consejo de Administración (Nota 8) (1)	900	900	-	-	-	-	-	900
Disposición del rendimiento del Fondo de Riesgo según Asamblea General Ordinaria de fecha 28 de abril de 2010	-	-	-	-	(4.027.299)	-	-	(4.027.299)
Disposición según Asamblea General a Reservas	-	-	5.594	106.226	20.000.000	-	(111.820)	20.000.000
Aporte del Fondo de Riesgo (Nota 4)	-	-	-	-	(20.000.000)	-	-	(20.000.000)
Devolución del aporte al Fondo de Riesgo (Nota 4)	-	-	-	-	4.982.159	-	4.791	4.986.950
Resultado del ejercicio	-	-	-	-	(4.982.159)	-	-	(4.982.159)
Absorción del Resultado del Fondo de Riesgo	-	-	-	-	64.982.159	-	4.791	65.521.740
<b>Saldo al 31.12.2010</b>	289.880	289.880	19.313	225.597	64.982.159	-	-	65.521.740
Aumento de capital ad referendum de la Asamblea General Ordinaria dispuesto por el Consejo de Administración (Nota 8)	360	360	-	-	-	-	(4.791)	360
Disposición según Asamblea General a Reservas	-	-	240	4.551	-	-	-	(4.982.159)
Disposición del rendimiento del Fondo de Riesgo según Asamblea General Ordinaria de fecha 26 de abril de 2011.	-	-	-	-	(4.982.159)	-	-	(4.982.159)
Reimposición al Fondo de Riesgo (Nota 4)	-	-	-	-	10.000.000	-	-	10.000.000
Devolución del aporte al Fondo de Riesgo (Nota 4)	-	-	-	-	(10.000.000)	-	-	(10.000.000)
Reimposición al Fondo de Riesgo (Nota 4)	-	-	-	-	30.000.000	-	-	30.000.000
Devolución del aporte al Fondo de Riesgo (Nota 4)	-	-	-	-	(30.000.000)	-	-	(30.000.000)
Resultado del ejercicio	-	-	-	-	6.745.641	-	85.166	6.830.807
Absorción del Resultado del Fondo de Riesgo	-	-	-	-	66.745.641	-	-	66.745.641
<b>Saldo al 31.12.2011</b>	290.240	290.240	19.553	230.148	66.745.641	-	85.166	67.370.748

(1) Ratificado por la Asamblea General Ordinaria de fecha 26 de abril de 2011.  
Las notas 1 a 12 y anexos 1 a IX que se acompañan forman parte integrante de estos estados contables.

Firmado a efectos de su identificación  
con nuestro informe de fecha 8-2-2012  
PISTRELLI, HENRY MARTIN Y ASOCIADOS S.R.L.  
C.P.C.E.C.A.B.A. T° 1 P° 13

  
HERNANDO J. CASSIANI  
Socio  
Contador Público (U.B.)  
C.P.C.E.C.A.B.A. T° 90 P° 97

  
Cr. Federico Spraggon Hernández  
Presidente de la Comisión Fiscalizadora

  
Cr. Pablo Manuel Cairoli  
Presidente

Si desea ver el balance completo por favor solicitar copia del mismo a la casilla de correo bib@bcr.com.ar



**BAPRO MANDATOS Y NEGOCIOS S.A.**  
**Programa para la emisión de Valores Fiduciarios “BMN MULTIACTIVOS”**  
**FIDEICOMISO FINANCIERO CIS V**  
**Valores de Deuda Fiduciarios**  
**Aviso de Pago**

**Bapro Mandatos y Negocios S.A.**, en su carácter de Fiduciario del **Fideicomiso Financiero CIS V** informa por este medio a los tenedores de los Valores de Deuda Fiduciaria Clase “A” y de los Valores de Deuda Fiduciaria Clase “B”, emitidos por v/n \$ 19.481.584,00 y por v/n \$ 2.583.764,00 respectivamente, que de acuerdo con los términos y condiciones de la emisión, el día 15 de Marzo de 2012, se procederá al pago de la cuota de renta y amortización, correspondiente al 14° pago de servicios.

**Emisión de Valores de Deuda Fiduciaria Clase “A” en Pesos:** v/n \$ 19.481.584,00

**Pago de Servicios N°:** 14

**Amortización de Capital:** \$ 821.152,81 (equivalente al 4,215021 % sobre el v/n)

**Tasa aplicada:** 17,2014%

**Pago de Intereses:** \$ 61.902,74 (equivalente al 0,317750 % sobre el v/n)

**Valor Residual:** v/n \$ 3.497.293,97 (17,951795 %)

**Emisión de Valores de Deuda Fiduciaria Clase “B” en Pesos:** v/n \$ 2.583.764,00

**Pago de Servicios N°:** 14

**Pago de Intereses:** \$ 41.343,21 (equivalente al 1,600116 % sobre el v/n)

**Tasa aplicada:** 19,2014%

**Valor Residual:** v/n \$ 2.583.764,00 (100,000000 %)

El pago se efectuará a través de Caja de Valores S.A. en su carácter de Agente de Registro y Pago, en su domicilio de 25 de mayo 362 PB, Ciudad de Buenos Aires, en horario de 10 a 15 horas, quien tomará los recaudos necesarios para la acreditación de los fondos correspondientes a los respectivos depositarios conforme su participación.

**BAPRO MANDATOS Y NEGOCIOS S.A.**

Actuando en su carácter de Fiduciario  
del Fideicomiso Financiero CIS V  
(y no a título personal)

**CALIFICACION DE RIESGO**  
**FIDEICOMISOS FINANCIEROS FIDEBICA XIV A XX**

FITCH Argentina Calificador de Riesgo S.A. (Registro Nro. 3 CNV)

De acuerdo a lo establecido por el Decreto 656/92 y la Resolución General 368/2001 de la Comisión Nacional de Valores, se hace saber que el Consejo de Calificación de esta sociedad, reunido el día **08 de marzo de 2011**, confirmó las siguientes calificaciones:

**Fideicomiso Financiero FIDEBICA XIV:**

Valores de Deuda Fiduciaria Clase C por un VN \$ 1.328.927, Categoría BBB+(arg) con perspectiva estable  
Certificados de Participación por un VN \$ 7.990.518, Categoría CC(arg)

**Fideicomiso Financiero FIDEBICA XV:**

VDF Clase B por un VN \$ 2.426.309 , Categoría A(arg) con perspectiva estable  
VDF Clase C por un VN \$ 1.407.259, Categoría BBB+(arg) con perspectiva estable  
CP por un VN \$ 7.464.676 , Categoría CC(arg)

**Fideicomiso Financiero FIDEBICA XVI:**

VDF Clase B por un VN \$ 2.835.797 , Categoría A(arg) con perspectiva estable  
VDF Clase C por un VN \$ 1.644.762 , Categoría BBB+(arg) con perspectiva estable  
CP por un VN \$10.860.684 , Categoría CC(arg)

**Fideicomiso Financiero FIDEBICA XVII:**

VDF Clase A por un VN \$ 23.898.970 , Categoría AAA(arg) con perspectiva estable  
VDF Clase B por un VN \$ 2.987.371 , Categoría A(arg) con perspectiva estable  
VDF Clase C por un VN \$ 1.732.675 , Categoría BBB+(arg) con perspectiva estable



CP por un VN \$11.313.431 , Categoría CC(arg)

**Fideicomiso Financiero FIDEBICA XVIII:**

VDF Clase A por VN \$31.061.312, Categoría AAA(arg) con Perspectiva Estable  
VDF Clase B por VN \$3.882.664, Categoría A(arg) con Perspectiva Estable  
VDF Clase C por VN \$2.251.945, Categoría BBB+(arg) con Perspectiva Estable  
CP por VN \$15.993.047, Categoría CC(arg)

**Fideicomiso Financiero FIDEBICA XIX:**

VDF Clase A por VN \$28.443.507, Categoría AAA(arg) con Perspectiva Estable  
VDF Clase B por VN \$3.555.438, Categoría A(arg) con Perspectiva Estable  
VDF Clase C por VN \$2.062.154, Categoría BBB+(arg) con Perspectiva Estable  
CP por VN \$12.529.437, Categoría CC(arg)

**Fideicomiso Financiero FIDEBICA XX:**

VDF Clase A por VN \$33.994.890, Categoría AAA(arg) con Perspectiva Estable  
VDF Clase B por VN \$4.249.361, Categoría A(arg) con Perspectiva Estable  
VDF Clase C por VN \$2.464.630, Categoría BBB+(arg) con Perspectiva Estable  
CP por VN \$14.633.265, Categoría CC(arg)

En la determinación de la calificación se utilizó el método de los multiplicadores y el de sensibilización de los flujos de fondos esperados. La presente actualización fue realizada en función a la información suministrada por el Fiduciario al mes de enero de 2012.

La **Categoría AAA(arg)** posee el siguiente significado: “AAA” nacional implica la máxima calificación asignada por Fitch Argentina en su escala de calificaciones nacionales del país. Esta calificación se asigna al mejor crédito respecto de otros emisores o emisiones del país. La **Categoría A(arg)** posee el siguiente significado: “A” nacional implica una sólida calidad crediticia respecto de otros emisores o emisiones del país. Sin embargo, cambios en las circunstancias o condiciones económicas pueden afectar la capacidad de repago en tiempo y forma en un grado mayor que para aquellas obligaciones financieras calificadas con categorías superiores. La **Categoría BBB(arg)** posee el siguiente significado: “BBB” nacional implica una adecuada calidad crediticia respecto de otros emisores o emisiones del país. Sin embargo, cambios en las circunstancias o condiciones económicas tienen una mayor probabilidad de afectar la capacidad de pago en tiempo y forma que para obligaciones financieras calificadas con categorías superiores. La **Categoría CC(arg)** posee el siguiente significado: “CC” nacional implica un riesgo crediticio extremadamente vulnerable respecto de otros emisores dentro del país. Existe alta probabilidad de incumplimiento y la capacidad de cumplir con las obligaciones financieras depende exclusivamente del desarrollo favorable y sostenible del entorno económico y de negocios. Nota: los signos “+” o “-” se añaden a una calificación para darle una mayor o menor importancia relativa dentro de la correspondiente categoría y no alteran la definición de la categoría a la cual se los añade. La Perspectiva de una calificación indica la posible dirección en que se podría mover una calificación dentro de un período de uno a dos años. Una calificación con perspectiva estable puede ser cambiada antes de que la perspectiva se modifique a positiva o negativa si existen elementos que lo justifiquen.

Estas calificaciones no deben ser entendidas como recomendación para comprar, vender o mantener dichos títulos. Los dictámenes que sustentan éstas calificaciones se encuentran disponible en FITCH Argentina Calificadora de Riesgo S.A., Sarmiento 663 7° Piso C.A.B.A.

Lorna Martin  
Apoderado

Rosario, 09 de marzo de 2012.

Bolsa de Comercio de Rosario.  
Atn. Sres. Dirección de Títulos

FIDEICOMISO FINANCIERO PROCRED I  
PAGO DE SERVICIOS DE LOS VALORES FIDUCIARIOS

Se comunica que el 15 de marzo de 2012 se pagará el servicio N° 4 de los Valores Fiduciarios correspondientes al Fideicomiso Financiero PROCRED I, emitido el 17 de noviembre de 2011. (Código VDF A Nro. 37.380, VDF B Nro. 37.381 Y CP Nro. 37.382)



<b>Pago de servicios nro.:</b>	4
<b>Período:</b>	01/02/2012 - 29/02/2012
<b>Valores de Deuda Fiduciaria Clase "A"</b>	
<b>Porcentaje de amortización de capital:</b>	19,26041% s/ capital nominal
<b>Amortización en pesos:</b>	2.717.463,17
<b>Nuevo Valor Residual:</b>	5.712.211,02
<b>Porcentaje sobre V.N. inicial:</b>	40,48612%
<b>Tasa del Período - TNA</b>	17,2284%
<b>Porcentaje de intereses del período:</b>	0,85778% s/ capital nominal
<b>Total intereses en pesos:</b>	121.024,83

Los servicios se pagarán mediante acreditación en las subcuentas de los titulares de Valores Fiduciarios en Caja de Valores S. A., en el horario de atención al público.

C.P. Bárbara Puzzolo  
Apoderada  
Rosario Administradora Sociedad Fiduciaria SA