



BOLETÍN DIARIO

MERCADO DE VALORES

AÑO LXXXI - 15.682 - 11/01/12

OPERACIONES REGISTRADAS EN ROSARIO

Títulos de Renta Fija Fuente: MerVaRos

Título	CI	Fecha	Monto	Tasa	Operaciones
TMIB2					
CI 14:35	3.398,3269	100,029%	3.399,31		
GRANCOOP4B					
CI 14:36	3.966,8285	101,100%	4.010,46		
GRANCOOP5B					
CI 14:37	4.120,0000	104,381%	4.300,50		
TNFB1					
CI 14:38	2.727,0000	103,000%	2.808,81		
TCBS5					
CI 14:39	3.800,0000	104,690%	3.978,22		
CVIT7					
CI 14:41	20.179,0000	111,687%	22.537,32		
GRANCOOP7C					
CI 14:42	7.587,0000	106,000%	8.042,22		

VD FF SICOM CREDITOS 1 `B`

CI	Monto	Tasa	Operaciones
14:52	24.813,0000	106,191%	26.349,17
15:17	1.919,0000	107,000%	2.053,33
15:42	4.515,0000	109,700%	4.952,96
	31.247,0000		33.355,46

CERRITO4B

CI	Monto	Tasa	Operaciones
14:53	372.539,0000	105,870%	394.407,04
15:19	602.126,0000	107,146%	645.153,93
	974.665,0000		1.039.560,97

Resumen estadístico MerVaRos Fuente: MerVaRos

	Valor nominal	Valor efvo. (\$)
Títulos de renta fija	1.051.690	1.121.993,27
Cauciones	210	12.416.569,95
Totales		13.538.563,22
Acciones	En alza	En baja
	3	1
		Sin cambio
		5

Resumen cauciones bursátiles - Operado en \$ Fuente: MerVaRos

Plazo (días)	Fecha vencimiento	Tasa promedio	Cantidad operac.	Monto contado	Monto futuro
7	18/01/2012	13,70	202	12.061.091,41	12.092.780,10
13	24/01/2012	15,00	4	211.300,00	212.428,86
19	30/01/2012	15,00	1	10.500,00	10.581,99
30	10/02/2012	17,50	3	99.350,00	100.779,00
Totales			210	12.382.241,41	12.416.569,95

Negociación de Cheques de Pago Diferido Fuente: MerVaRos

Totales Operados 11/01/2012							
Vencimiento	Plazo	Tasa Mínima	Tasa Máxima	Tasa Promedio	Monto Nominal	Monto Liquidado	Cant.
19/01/2012	8	16,00	16,00	16,00	10.630,50	10.574,87	1
20/01/2012	9	16,00	16,00	16,00	14.518,00	14.435,74	1
10/02/2012	30	19,50	19,50	19,50	31.500,00	30.938,03	1
20/02/2012	40	17,50	17,50	17,50	22.000,00	21.545,48	1
14/03/2012	63	19,00	19,00	19,00	5.000,00	4.836,36	1
26/03/2012	75	20,00	20,00	20,00	10.000,00	9.595,16	1
27/03/2012	76	20,00	20,00	20,00	11.500,00	11.028,64	1
29/03/2012	78	17,50	17,50	17,50	12.300,00	11.829,26	1
12/04/2012	92	21,00	21,00	21,00	65.000,00	61.597,78	1
16/04/2012	96	17,25	17,25	17,25	50.000,00	47.786,75	1
18/04/2012	98	20,00	20,00	20,00	12.980,00	12.305,71	1
23/04/2012	103	17,25	17,25	17,25	50.000,00	47.636,14	1
30/04/2012	110	17,25	17,25	17,25	50.000,00	47.443,88	1
07/05/2012	117	17,25	17,25	17,25	50.000,00	47.337,74	1
10/05/2012	120	21,00	21,00	21,00	28.000,00	26.135,43	1
13/05/2012	123	20,00	20,00	20,00	5.000,00	4.677,09	1
14/05/2012	124	17,25	17,25	17,25	50.000,00	47.189,94	1
15/05/2012	125	22,00	22,00	22,00	25.019,00	23.240,02	1
16/05/2012	126	22,00	22,00	22,00	75.102,00	69.722,84	3
17/05/2012	127	22,00	22,00	22,00	50.087,00	46.421,60	2
18/05/2012	128	21,50	21,50	21,50	25.049,00	23.241,87	1
21/05/2012	131	17,25	17,25	17,25	50.000,00	47.043,05	1
14/06/2012	155	18,00	18,00	18,00	15.000,00	13.909,35	1
06/07/2012	177	19,00	19,00	19,00	10.000,00	9.134,59	1
13/07/2012	184	19,00	19,00	19,00	10.000,00	9.108,60	1
					738.685,50	698.715,92	28



Precios de cierre del Mercado de Valores de Buenos Aires - Fuente: Bolsar

11-1-12

Acciones Lideres

Especie	Vto	Hora	Ultimo	Var %	C Ant	Apertura	Maximo	Minimo	Vol Nom	Monto Neg	NºOp.
ALUA	Cdo.	15:26	2,980	0,00	2,980	2,940	2,990	2,940	17.375	51.388	7
ALUA	72hs	16:59	3,020	2,37	2,950	2,950	3,030	2,920	278.321	830.198	176
APBR	72hs	16:58	64,900	0,70	64,450	64,400	65,300	63,900	42.061	2.727.434	212
BHIP	72hs	16:59	1,780	-1,66	1,810	1,820	1,820	1,750	111.634	197.494	34
BMA	Cdo.	15:59	11,700	1,30	11,550	11,200	11,700	11,200	12.880	150.471	5
BMA	72hs	17:00	11,700	2,18	11,450	11,400	11,800	11,300	502.547	5.868.413	324
BPAT	72hs	15:32	3,500	-0,29	3,510	3,510	3,510	3,470	15.081	52.704	8
COME	72hs	16:59	0,599	-0,99	0,605	0,600	0,603	0,590	126.170	74.935	21
EDN	72hs	16:59	1,550	-4,32	1,620	1,600	1,600	1,550	572.341	895.366	138
ERAR	72hs	16:51	25,600	-0,58	25,750	25,900	25,900	25,200	52.323	1.339.374	153
FRAN	72hs	16:33	10,100	1,51	9,950	9,950	10,100	9,850	72.416	723.500	68
GGAL	Cdo.	15:24	3,590	-0,28	3,600	3,580	3,590	3,580	230.457	826.586	19
GGAL	72hs	16:59	3,590	-1,64	3,650	3,670	3,670	3,560	1.580.314	5.678.748	395
LEDE	72hs	16:59	6,980	0,87	6,920	6,920	7,100	6,900	53.018	368.291	56
MOLI	72hs	16:55	29,100	-2,68	29,900	29,500	29,500	28,900	17.354	505.157	78
PAMP	72hs	17:00	2,070	-3,27	2,140	2,140	2,150	2,060	1.319.992	2.750.640	216
PESA	72hs	17:00	6,700	0,45	6,670	6,670	6,750	6,660	93.914	630.711	64
TECO2	Cdo.	14:15	19,000	4,40	18,200	19,000	19,000	19,000	1.450	27.550	4
TECO2	72hs	16:59	19,000	0,00	19,000	18,600	19,300	18,600	363.335	6.923.654	434
TRAN	Cdo.	15:43	1,240	-4,62	1,300	1,240	1,240	1,240	5.000	6.200	1
TRAN	72hs	16:50	1,250	-0,79	1,260	1,270	1,270	1,240	94.986	118.846	31
TS	Cdo.	13:59	92,700	0,76	92,000	92,300	92,700	92,300	3.520	326.054	6
TS	72hs	16:59	94,200	1,29	93,000	93,000	94,250	92,200	160.597	14.992.870	225
YPDF	Cdo.	15:42	169,700	2,23	166,000	169,700	169,700	169,700	300	50.910	1
YPDF	72hs	16:55	171,000	-2,56	175,500	171,000	171,500	171,000	6.367	1.089.481	38

Panel General

Especie	Vto	Hora	Ultimo	Var %	C Ant	Apertura	Maximo	Minimo	Vol Nom	Monto Neg	NºOp.
AEN	72hs	16:54	3,100	0,00	3,100	3,100	3,100	3,100	800	2.480	1
AGRO	72hs	16:58	3,800	1,60	3,740	3,800	3,810	3,740	43.065	162.783	29
ALPA	72hs	16:32	0,000	0,00	7,550	0,000	0,000	0,000	4	28	1
APSA	72hs	14:55	17,000	0,59	16,900	17,000	17,000	17,000	157	2.669	3
AUSO	72hs	16:15	0,960	6,67	0,900	0,930	0,970	0,930	43.666	41.428	12
BOLT	72hs	15:48	3,540	-3,01	3,650	3,550	3,550	3,500	32.337	114.599	24
BRIO	72hs	15:57	7,300	-1,35	7,400	7,510	7,510	7,300	1.798	13.292	3
CADO	72hs	17:00	4,900	2,08	4,800	4,850	4,950	4,850	24.950	121.838	38
CAPU	72hs	15:18	5,300	3,92	5,100	5,300	5,300	5,300	3.210	17.013	5
CAPX	72hs	12:19	4,500	-1,10	4,550	4,500	4,500	4,500	500	2.250	1
CARC	Cdo.	14:52	0,970	7,78	0,900	0,950	0,970	0,950	13.150	12.555	2
CARC	72hs	16:59	0,950	0,00	0,950	1,000	1,000	0,950	35.200	34.430	13
CECO2	72hs	16:58	3,010	-2,59	3,090	3,010	3,010	3,010	700	2.107	1
CELU	Cdo.	14:56	4,440	3,98	4,270	4,440	4,440	4,440	1.550	6.882	1
CELU	72hs	16:59	4,380	3,06	4,250	4,260	4,460	4,200	130.241	573.004	117
CEPU2	72hs	16:59	17,700	0,00	17,700	17,500	17,800	17,500	13.468	237.943	63
COLO	72hs	15:57	6,000	1,70	5,900	6,000	6,000	6,000	1.223	7.335	3
CRES	72hs	16:02	5,330	-1,30	5,400	5,300	5,330	5,300	1.120	5.946	6
FIPL	72hs	16:17	1,700	-2,30	1,740	1,700	1,700	1,700	13.279	22.574	4
GALI	72hs	16:35	8,700	3,57	8,400	8,500	8,700	8,500	2.551	22.043	7
GAMI	72hs	13:47	0,000	0,00	25,900	0,000	0,000	0,000	115	2.932	3
GARO	72hs	15:53	4,440	0,91	4,400	4,440	4,440	4,440	750	3.322	4
GRIM	72hs	12:26	4,100	0,00	4,100	4,100	4,100	4,100	538	2.205	1
INDU	72hs	16:45	1,820	0,00	1,820	1,840	1,840	1,800	21.277	38.834	15
INVJ	Cdo.	14:56	1,720	6,17	1,620	1,720	1,720	1,720	2.500	4.300	1
INVJ	72hs	13:25	1,730	-1,71	1,760	1,740	1,740	1,730	6.500	11.270	3
IRSA	72hs	16:49	4,850	1,04	4,800	4,800	4,850	4,800	7.784	37.407	10
JMIN	72hs	16:44	4,250	1,19	4,200	4,250	4,250	4,200	6.600	27.807	5
LONG	72hs	16:56	2,000	-4,76	2,100	2,000	2,000	2,000	1.000	2.000	1
METR	72hs	16:58	0,870	2,35	0,850	0,850	0,870	0,850	37.345	32.161	12
MIRG	24hs	16:42	0,000	0,00	65,900	0,000	0,000	0,000	24	1.650	1
MIRG	72hs	16:59	69,900	0,43	69,600	69,700	69,900	69,500	1.050	73.138	19
MORI	72hs	17:00	5,500	0,00	5,500	5,500	5,500	5,500	16.604	91.322	14
OEST	72hs	15:57	1,740	0,00	1,740	1,740	1,740	1,740	9.067	15.776	4
PATY	72hs	16:07	0,000	0,00	11,200	0,000	0,000	0,000	80	896	1
PERK	72hs	16:10	0,900	0,00	0,900	0,900	0,900	0,900	4.000	3.600	1
POLL	72hs	16:56	0,190	-5,00	0,200	0,200	0,200	0,190	49.329	9.665	4
PSUR	72hs	13:00	0,000	0,00	0,830	0,000	0,000	0,000	2.000	1.620	2
REP	72hs	13:43	139,000	-1,42	141,000	139,000	139,000	139,000	10	1.390	1
ROSE	72hs	16:46	1,170	1,74	1,150	1,150	1,170	1,150	6.057	6.985	12
SAMI	72hs	16:59	22,750	0,00	22,750	22,500	22,750	22,500	868	19.723	5
SEMI	72hs	15:27	1,950	-2,50	2,000	1,910	1,950	1,910	2.581	4.980	3
STD	72hs	12:29	34,300	0,00	34,300	34,300	34,300	34,300	158	5.419	1
TEF	72hs	16:25	81,450	1,81	80,000	80,000	81,450	80,000	2.221	180.425	6
TGNO4	72hs	16:58	0,920	-2,65	0,945	0,935	0,935	0,910	156.426	143.684	36



Precios de cierre del Mercado de Valores de Buenos Aires - Fuente: Bolsar

11-1-12

Panel General

Especie	Vto	Hora	Ultimo	Var %	C Ant	Apertura	Maximo	Minimo	Vol Nom	Monto Neg	NºOp.
TGSU2	72hs	16:32	2,900	-1,02	2,930	2,900	2,900	2,900	2,019	5.855	3

Renta Fija

Especie	Vto	Hora	Ultimo	Var %	C Ant	Apertura	Maximo	Minimo	Vol Nom	Monto Neg	NºOp.
AA17	Cdo.	15:43	415,150	-0,32	416,500	416,000	416,000	415,150	946,710	3.933,639	11
AA17	24hs	16:05	415,250	-0,24	416,250	415,250	415,250	415,250	285,790	1.186,742	2
AA17	72hs	16:48	416,000	-0,34	417,400	416,500	416,750	415,000	4.123,367	17.141,596	150
AA17C	72hs	13:43	90,000	0,00	90,000	90,000	90,000	90,000	22,350	20,115	2
AE14	48hs	13:07	105,100	0,57	104,500	105,100	105,100	105,100	3.000,000	3.153,000	1
AE14	72hs	16:58	105,100	-0,14	105,250	105,000	105,500	105,000	5.176,626	5.444,777	27
AJ12	72hs	13:22	99,200	0,10	99,100	99,100	99,200	99,100	115,843	114,866	2
AJ12C	Cdo.	15:25	20,870	-2,02	21,300	21,050	21,050	20,870	1.001,902	210,818	2
AS13	Cdo.	13:50	476,990	0,10	476,500	476,990	476,990	476,990	700,000	3.338,930	1
AS13	24hs	16:35	476,640	-0,21	477,657	476,640	476,640	476,640	420,000	2.001,888	1
AS13	72hs	15:51	477,000	0,00	477,000	477,000	477,000	477,000	600,300	2.863,431	15
AS15	Cdo.	11:08	125,550	0,24	125,3	125,550	125,550	125,550	224,130	281,395	1
AS15	24hs	13:42	125,319	-3,23	129,500	125,319	125,319	125,319	1.600,000	2.005,104	1
AS15	72hs	15:54	125,600	0,00	125,600	125,750	125,750	125,600	443,500	557,461	13
BDED	Cdo.	13:34	451,000	0,90	447,000	451,000	451,000	451,000	70,000	315,700	1
BDED	72hs	16:41	451,000	0,11	450,500	451,000	451,000	450,000	46,156	208,153	11
BP18	72hs	15:19	395,000	0,00	395,000	395,000	395,000	395,000	200,000	790,000	2
BPLD	Cdo.	13:28	193,000	1,58	190,000	193,000	193,000	193,000	500,000	965,000	1
BPLE	72hs	15:12	250,000	0,20	249,500	249,500	250,000	249,500	4,200	10,488	2
CO17	72hs	13:39	435,000	-1,14	440,000	435,000	435,000	435,000	4,438	19,303	4
COO34	Cdo.	12:42	284,938,9	61,55	176,382,0	284,938,9	284,938,9	284,938,9	4	10,500	1
CUAP	72hs	15:07	59,000	0,00	59,000	59,000	59,000	59,000	12,600	7,434	1
DIA0	72hs	15:54	450,000	-0,88	454	450,000	450,000	450,000	1,500	6,750	1
DICA	72hs	15:01	448,000	-0,44	450,000	448,000	448,000	448,000	29,492	132,124	7
DICP	Cdo.	14:44	130,000	1,56	128,000	130,000	130,000	130,000	200,000	260,000	2
DICP	72hs	15:08	130,500	0,00	130,500	130,500	130,500	130,390	2.336,300	3.046,881	12
DICY	72hs	15:10	485,000	2,32	474,000	484,000	485,000	484,000	101,553	492,516	3
GJ17	Cdo.	11:30	465,000	5,20	442,000	465,000	465,000	465,000	30,000	139,500	1
NF18	Cdo.	14:37	223,850	1,29	221,000	223,850	223,850	223,850	653,411	1.462,660	2
NF18	72hs	16:42	225,000	-0,44	226,000	225,500	225,500	223,800	4.272,190	9.582,496	40
PAA0	72hs	15:00	154,000	0,00	154,000	154,000	154,000	154,000	15,123	23,289	2
PARA	72hs	16:10	162,000	-1,22	164,000	163,990	164,000	162,000	51,575	83,670	6
PARP	72hs	16:04	45,500	1,11	45,000	45,500	45,500	45,500	25,000	11,375	2
PB17	72hs	12:08	72,500	0,00	72,500	72,500	72,500	72,500	5,250	3,805	1
PR12	72hs	16:08	274,000	0,37	273,000	273,500	274,000	273,500	262,514	718,259	26
PR13	Cdo.	13:49	100,250	-0,25	100,500	100,250	100,250	100,250	14,896	14,929	2
PR13	48hs	12:29	100,250	0,00	100,250	100,250	100,250	100,250	864,379	866,539	2
PR13	72hs	16:54	100,000	-0,99	101,000	101,000	101,000	100,000	563,124	564,781	22
PR14	Cdo.	13:43	90,750	0,28	90,500	90,750	90,750	90,750	8,840	8,022	1
PR14	72hs	16:59	91,600	0,94	90,750	91,000	91,800	90,750	3.749,261	3.425,474	40
PR15	Cdo.	13:44	77,000	0,00	77,000	77,000	77,000	77,000	11,085	8,535	2
PR15	72hs	16:59	78,000	0,65	77,500	77,500	78,950	77,500	1.049,290	820,123	42
PRE0	72hs	16:16	95,500	0,00	95,500	95,000	95,500	95,000	44,740	42,680	3
PRE9	72hs	16:10	200,000	0,68	198,656	199,000	200,000	199,000	122,812	245,535	7
PRO7	72hs	14:51	78,000	-0,13	78,100	78,100	78,100	78,000	486,277	379,335	5
RA13	24hs	13:28	456,000	5,28	433,153	456,000	456,000	456,000	7,000	31,920	1
RA13	72hs	16:36	456,000	0,33	454,500	455,000	457,000	455,000	211,975	966,885	24
RG12	Cdo.	14:58	464,800	0,61	462,000	464,800	464,800	464,800	8,600	39,972	1
RG12	72hs	16:59	464,500	0,02	464,400	464,000	467,000	464,000	808,488	3.759,430	39
RG12C	Cdo.	15:09	98,705	-1,08	99,785	98,705	98,705	98,705	100,000	98,705	1
RO15	Cdo.	15:19	448,000	-0,33	449,500	450,000	450,900	448,000	657,048	2.958,116	3
RO15	72hs	16:59	450,000	-0,22	451,000	451,000	451,000	448,750	9.612,034	43.208,589	125
RO15C	Cdo.	13:09	96,500	-0,52	97,000	97,000	97,000	96,500	41,765	40,444	8
RO15C	72hs	16:46	96,000	-0,52	96,500	96,800	96,800	96,000	119,590	115,415	11
RS14	48hs	13:03	175,333	10,27	159,000	175,333	175,333	175,333	1.875,000	3.287,493	1
RS14	72hs	16:51	172,400	0,00	172,400	172,000	172,000	172,000	13,500	23,235	3
TSCH6	72hs	13:02	87,500	1,87	85,894	87,500	87,500	87,500	3,428	2,999	1
TUCS2	72hs	16:25	394,000	1,03	390,000	392,250	394,000	392,250	2,805	11,024	2
TVPA	72hs	16:51	58,350	-1,44	59,200	59,300	59,300	58,350	6.047,912	3.544,802	69
TVPE	72hs	16:55	66,500	-1,48	67,500	67,000	67,000	66,500	230,000	153,450	6
TVPP	Cdo.	15:57	10,950	0,00	10,950	10,950	10,950	10,700	8.831,926	957,183	18
TVPP	24hs	15:12	10,900	-0,91	11,000	10,870	10,950	10,750	1.755,000	190,717	7
TVPP	48hs	16:22	10,980	0,14	10,965	10,900	10,980	10,770	2.285,000	249,341	5
TVPP	72hs	16:59	11,030	0,47	10,978	10,980	11,030	10,700	199.752,248	21.722,081	749
TVPY	Cdo.	14:39	59,200	-1,33	60,000	59,200	59,200	59,200	110,000	65,120	1
TVPY	72hs	16:59	58,900	-1,65	59,890	59,700	59,700	58,900	7.547,151	4.462,008	108
TVY0	72hs	16:59	58,340	-1,29	59,100	59,000	59,000	57,750	2.561,615	1.487,488	39



Cheques Autorizados para Cotizar - Sección II: de pago diferido patrocinados y avalados											Fonte: MerVaRos
Segmento	ID Cheque	Nro Cheque	Banco	Cod.	Suc.	Plaza	Emisión	Vencimiento	Acreditación	Monto	
Avalado	38671	ACPY1604000	IND.AZUL	322	ROS	Sin Inf.	Sin Inf.	16/04/2012	48hs	50.000,00	
Avalado	38672	ACPY2304000	IND.AZUL	322	ROS	Sin Inf.	Sin Inf.	23/04/2012	48hs	50.000,00	
Avalado	38673	ACPY3004003	IND.AZUL	322	ROS	Sin Inf.	Sin Inf.	30/04/2012	48hs	50.000,00	
Avalado	38674	ACPY0705000	IND.AZUL	322	ROS	Sin Inf.	Sin Inf.	07/05/2012	48hs	50.000,00	
Avalado	38675	ACPY1405001	IND.AZUL	322	ROS	Sin Inf.	Sin Inf.	14/05/2012	48hs	50.000,00	
Avalado	38676	ACPY2105000	IND.AZUL	322	ROS	Sin Inf.	Sin Inf.	21/05/2012	48hs	50.000,00	
Avalado	38677	INGA06070003	GALICIA	007	CAT	Sin Inf.	Sin Inf.	06/07/2012	48hs	10.000,00	
Avalado	38678	INGA13070003	CORDOBA	020	MER	Sin Inf.	Sin Inf.	13/07/2012	48hs	10.000,00	
Avalado	38679	FIDU08060002	NACION	011	0000	Sin Inf.	Sin Inf.	08/06/2012	48hs	15.000,00	
Avalado	38680	FIDU22060001	NACION	011	0000	Sin Inf.	Sin Inf.	22/06/2012	48hs	15.000,00	
Avalado	38681	INGA29030002	NACION	011	GEN	Sin Inf.	Sin Inf.	29/03/2012	48hs	12.300,00	
Avalado	38682	INGA14060002	LA PAMPA	093	AME	Sin Inf.	Sin Inf.	14/06/2012	48hs	15.000,00	
Avalado	38683	PUEN2002000	BAPRO	014	LUJA	Sin Inf.	Sin Inf.	20/02/2012	48hs	22.000,00	
Avalado	38684	PUEN1004000	CORDOBA	020	ALTO	Sin Inf.	Sin Inf.	10/04/2012	48hs	8.605,29	
Avalado	38685	PUEN2003000	SUPERVIL.	027	BEL	Sin Inf.	Sin Inf.	20/03/2012	48hs	8.000,00	
Avalado	38686	PUEN2803000	SUPERVIL.	027	BEL	Sin Inf.	Sin Inf.	28/03/2012	48hs	8.000,00	
Avalado	38687	PUEN1403000	HSBC	150	OLA	Sin Inf.	Sin Inf.	14/03/2012	48hs	5.000,00	
Avalado	38688	PUEN2803000	MACRO	285	REC	Sin Inf.	Sin Inf.	28/03/2012	48hs	3.000,00	
Avalado	38689	PUEN1003000	CORDOBA	020	ALTO	Sin Inf.	Sin Inf.	10/03/2012	48hs	8.605,29	
Avalado	38690	PUEN1303000	CREDICOO	191	CEN	Sin Inf.	Sin Inf.	13/03/2012	48hs	4.989,77	
Avalado	38691	PUEN1304000	CREDICOO	191	CEN	Sin Inf.	Sin Inf.	13/04/2012	48hs	5.000,00	
Avalado	38692	PUEN1305000	CREDICOO	191	CEN	Sin Inf.	Sin Inf.	13/05/2012	48hs	5.000,00	
Avalado	38693	GARA1901002	MACRO	285	409	Sin Inf.	Sin Inf.	19/01/2012	48hs	10.630,50	
Avalado	38694	GARA2001005	MACRO	285	850	Sin Inf.	Sin Inf.	20/01/2012	48hs	14.518,00	

Cheques Autorizados para Cotizar - Sección III: de pago diferido directos											Fonte: MerVaRos
Segmento	ID Cheque	Nro Cheque	Banco	Cod.	Suc.	Plaza	Emisión	Vencimiento	Acreditación	Monto	
No Garantizado	38643	96114772	MACRO	285	843	2000	09/01/2012	18/04/2012	48hs	12.980,00	
Garantizado	38644	65203989	SUPERVIL.	027	051	1270	20/12/2011	06/02/2012	48hs	10.000,00	
Garantizado	38645	00354772	FRANCES	017	295	3700	04/01/2012	04/02/2012	48hs	5.000,00	
Garantizado	38646	20300548	SANTANDE	072	203	1129	02/01/2012	06/02/2012	48hs	8.024,66	
Garantizado	38647	52090300	BAPRO	014	380	7223	14/12/2011	08/02/2012	48hs	2.000,00	
Garantizado	38648	46154751	CREDICOO	191	096	5600	20/12/2011	10/02/2012	48hs	4.858,50	
Garantizado	38649	29395908	NACION	011	427	6200	22/12/2011	10/02/2012	48hs	4.600,00	
Garantizado	38652	00000002	SANTANDE	072	379	3080	28/12/2011	10/02/2012	48hs	3.089,00	
Garantizado	38653	27372290	HSBC	150	068	1057	14/11/2011	10/02/2012	48hs	16.136,00	
Garantizado	38654	81424311	PATAGONI	034	112	1407	04/11/2011	11/02/2012	48hs	4.505,00	
Garantizado	38655	01572462	TUCUMAN	060	000	4000	12/12/2011	11/02/2012	48hs	4.225,00	
Garantizado	38656	68471342	CREDICOO	191	349	2720	18/11/2011	12/02/2012	48hs	2.025,00	
Garantizado	38657	25349335	HSBC	150	688	8300	21/10/2011	13/02/2012	48hs	6.000,00	
No Garantizado	38658	71048209	GALICIA	007	267	2000	11/01/2012	26/03/2012	48hs	10.000,00	
Garantizado	38659	52090301	BAPRO	014	380	7223	14/12/2011	14/02/2012	48hs	2.000,00	
No Garantizado	38660	71048210	GALICIA	007	267	2000	11/01/2012	27/03/2012	48hs	11.500,00	
Garantizado	38661	45848430	BAPRO	014	324	6450	14/12/2011	14/02/2012	48hs	7.720,00	
Garantizado	38662	49244689	BAPRO	014	323	7600	18/11/2011	14/02/2012	48hs	6.000,00	
Garantizado	38663	52090320	BAPRO	014	380	7223	31/12/2011	15/02/2012	48hs	3.000,00	
Garantizado	38664	87319426	CORDOBA	020	304	5900	18/11/2011	15/02/2012	48hs	3.831,09	
Garantizado	38665	52090302	BAPRO	014	380	7223	14/12/2011	16/02/2012	48hs	2.000,00	
Garantizado	38666	68867953	CREDICOO	191	268	2126	07/12/2011	17/02/2012	48hs	5.600,00	
Garantizado	38667	63846777	STANDARD	015	195	2000	10/01/2012	10/02/2012	48hs	31.500,00	
Garantizado	38668	32661176	CREDICOO	191	001	1003	10/01/2012	12/04/2012	48hs	65.000,00	
No Garantizado	38669	94357159	MACRO	285	778	2116	06/01/2012	10/05/2012	48hs	28.000,00	

TIPO DE CAMBIO

Mercado de divisas		
Cada 100 unidades, excepto (*)	Comprador	Vendedor
Dólar EE.UU. (*)	4,2720	4,3120
Libra esterlina (*)	6,5451	6,6150
Euro (*)	5,4224	5,4737
Franco Suizo	446,9168	451,7256
Yen	5,5522	5,6118
Dólar canadiense	418,6560	423,0884
Corona danesa	72,8732	73,9508
Corona noruega	70,3887	71,5181
Corona sueca	61,2974	62,3486

Fuente: Banco de la Nación Argentina por cada 100 unidades. (*) Cotización por unidad.

Mercado cambiario		
	Comprador	Vendedor
USD Banco Nación	4,2720	4,3120
USD Bco Central Referencia	4,3133	
USD Interbancario	4,3125	4,3150
USD Mayorista bancos	4,3150	4,3175
USD Mayorista casas cambio	4,7900	4,8000
USD Minorista casas cambio	4,2900	4,3400
USD Valor hoy mercado	5,4400	5,4800
EUR Mayorista casas cambio	5,4400	5,4800
EUR Minorista casas cambio	5,4000	5,5200

Fuente: Agencias de noticias Reuters y CMA. Cotización por unidad.




APENDICE BOLETIN DIARIO MERCADO DE VALORES - AÑO LXXXI - 15.682 - 11/01/12


ESTADOS CONTABLES

SOCIEDAD ANONIMA MOLINOS FENIX
ESTADO DE SITUACION PATRIMONIAL CONSOLIDADO DE S.A. MOLINOS FENIX y sus SOCIEDADES CONTROLADAS CANDELARIA S.A., CATRIEL S.A. y SAN URBANO S.A.
Al 30 de Noviembre de 2011 - (1° Trimestre) - (En pesos - Nota 1)
Comparativo con el ejercicio económico completo precedente

	30/11/2011	31/08/2011		30/11/2011	31/08/2011
ACTIVO			PASIVO		
ACTIVO CORRIENTE			PASIVO CORRIENTE		
Caja y bancos	31.863.342	30.230.962	Cuentas por pagar	59.004.517	60.007.135
Créditos por ventas	36.490.412	31.910.399	Préstamos	133.058	104.220
Otros créditos	45.032.620	52.510.030	Remuneraciones y cargas sociales	916.379	469.699
Bienes de cambio	3.914.465	3.292.445	Cargas fiscales	6.855.942	6.175.391
			Anticipos de clientes	127.140	48.442
			Otros pasivos	950.578	648.578
TOTAL DEL ACTIVO CORRIENTE	117.300.839	117.943.836	TOTAL DEL PASIVO CORRIENTE	67.987.614	67.453.465
ACTIVO NO CORRIENTE			PASIVO NO CORRIENTE		
Créditos por ventas	-	-	Cuentas por pagar	-	81.412
Otros créditos	84.634	84.635	Préstamos	82.083	-
Inversiones	5.133.844	5.010.562	Remuneraciones y cargas sociales	-	-
Bienes de uso	26.638.496	26.015.157	Cargas fiscales	17.928.485	20.720.284
Activos intangibles	57.000	60.000	Otros pasivos	18.295	18.295
TOTAL DEL ACTIVO NO CORRIENTE	31.913.974	31.170.354	TOTAL DEL PASIVO NO CORRIENTE	18.028.863	20.819.991
TOTAL DEL ACTIVO	149.214.813	149.114.190	TOTAL DEL PASIVO	86.016.477	88.273.456
			PATRIMONIO NETO	63.198.336	60.840.734
			TOTAL DEL PASIVO Y PATRIMONIO NETO	149.214.813	149.114.190

Las notas y anexos que se acompañan forman parte integrante de este estado.


 Dr. Juan María Escobar
 por Comisión Fiscalizadora
 Contador Público
 Mat. 5331 - Ley 8738
 C.P.C.E - SANTA FE
 Véase mi Informe Profesional del 09/01/2012
 Véase Informe Comisión Fiscalizadora del 09/01/2012


 CNP. Guillermo T. Herfarth
 Presidente


(Hoja N° 1)

SOCIEDAD ANONIMA MOLINOS FENIX

ESTADO DE RESULTADOS CONSOLIDADO DE S.A. MOLINOS FENIX y sus SOCIEDADES CONTROLADAS CANDELARIA S.A., CATRIEL S.A. y SAN URBANO S.A.
Por el período económico finalizado el 30 de Noviembre de 2011 - (1° Trimestre) - (En pesos - Nota 1)
Comparativo con el mismo período del ejercicio económico precedente

	30/11/2011		30/11/2010
Ventas de productos y subproductos	45.674.723		33.493.532
Servicios de fazon	1.336.202		574.258
Sub-total	47.010.925		34.067.790
Costo de ventas y de servicios prestados	-39.781.501		-23.645.478
Ganancia bruta	7.229.424		10.422.312
Gastos			
De administración	-1.243.011		-770.387
De comercialización	-1.296.687		-823.906
Ganancia de explotación	4.689.726		8.828.019
Resultados financieros y por tenencia			
Generados por activos			
Resultado por tenencia de bienes de cambio	-1.327.750		-272.768
Diferencia de cambio	642.753	-684.997	-174.575
Generados por pasivos			
Intereses previsionales e impositivos y gastos bancarios	-204.655		-399.423
Diferencia de cambio	-		-581
Otros ingresos/egresos	3.058		-
Sub - total	3.803.132		7.970.396
Impuesto a las ganancias	-1.445.530		-2.906.956
Ganancia ordinaria de las operaciones que continúan	2.357.602		5.063.440

Las notas y anexos que se acompañan forman parte integrante de este estado


 Dr. Juan María Escobar
 por Comisión Fiscalizadora
 Contador Público
 Mat. 5331 - Ley 8738
 C.P.C.E - SANTA FE
 Véase mi Informe Profesional del 09/01/2012
 Véase Informe Comisión Fiscalizadora del 09/01/2012


 CNP. Guillermo T. Herfarth
 Presidente




SOCIEDAD ANONIMA MOLINOS FENIX

ESTADO DE RESULTADOS CONSOLIDADO DE S.A. MOLINOS FENIX y sus SOCIEDADES CONTROLADAS CANDELARIA S.A., CATRIEL S.A. y SAN URBANO S.A.
 Por el período económico finalizado el 30 de Noviembre de 2011 - (1º Trimestre) - (En pesos - Nota 1)
 Comparativo con el mismo período del ejercicio económico precedente

	30/11/2011	30/11/2010
Resultados por las operaciones en discontinuación	-	-
Ganancia de las operaciones ordinarias	2.357.602	5.063.440
Resultados por las operaciones extraordinarias	-	-
GANANCIA DEL PERIODO	2.357.602	5.063.440
Resultado por Acción (Básico)		
[1] Resultado del período - Ganancia	(pesos) 2.357.602	5.063.440
[2] Cantidad de acciones en circulación - v\$ñ 0,00001	(acciones) 1.000.000	1.000.000
[3] Resultado del período por acción [1]/[2] - Ganancia	(pesos) 2,357602	5,063440

Las notas y anexos que se acompañan forman parte integrante de este estado


 Dr. Juan Martín Escobar
 CPN Comisión Fiscalizadora
 Contador Público

Mat. 5331 - Ley 8738
 C.P.C.E - SANTA FE

Véase mi Informe Profesional del 09/01/2012

Véase Informe Comisión Fiscalizadora del 09/01/2012


 CPN Guillermo F. Mesforath
 Presidente

Si desea consultar los balances completos publicados en el día de la fecha por favor solicitar copia del mismo a la casilla de correo bib@bcr.com.ar