



BOLETÍN DIARIO

MERCADO DE VALORES

OPERACIONES REGISTRADAS EN ROSARIO AÑO LXXX - 15.633 - 27/10/11

Títulos Públicos				Fuente: MerVaRos		Resumen estadístico Mercado de Rosario		Fuente: MerVaRos	
						Valor nominal		Valor efvo. (\$)	
OSUP4						1.100		4.724,50	
CI	15:44	1.100,0000	429,500%	4.724,50		323		14846260,19	
Totales								14.850.984,69	
						En alza		En baja	
								Sin cambio	
								1	

Resumen cauciones bursátiles - Operado en \$						Fuente: MerVaRos	
Plazo (días)	Fecha vencimiento	Tasa promedio	Cantidad operaciones	Monto contado	Monto futuro		
7	03/11/2011	14,38	287	13.682.552,81	13.720.273,93		
8	04/11/2011	14,50	2	110.008,00	110.357,61		
12	08/11/2011	14,18	2	154.000,00	154.717,69		
14	10/11/2011	15,28	17	520.100,00	523.147,50		
28	24/11/2011	14,83	14	324.936,50	328.633,27		
33	29/11/2011	16,00	1	9.000,00	9.130,19		
Totales			323	14.800.597,31	14.846.260,19		

Negociación de Cheques de Pago Diferido

Totales Operados								Fuente: MerVaRos	
27/10/2011									
Vencimiento	Plazo	Tasa Mínima	Tasa Máxima	Tasa Promedio	Monto Nominal	Monto Liquidado	Cant. Cheques		
20/11/2011	24	19,00	19,00	19,00	800,00	788,91	1		
21/11/2011	25	17,00	17,00	17,00	3.729,00	3.682,69	1		
24/11/2011	28	17,00	19,00	19,00	2.598,69	2.554,80	1		
28/11/2011	32	17,00	17,00	17,00	25.000,00	24.599,00	1		
30/11/2011	34	19,00	19,00	19,00	5.375,00	5.276,12	3		
02/12/2011	36	19,00	19,00	19,00	10.000,00	9.796,03	1		
07/12/2011	41	16,00	16,00	16,00	12.000,00	11.757,76	1		
12/12/2011	46	19,00	19,00	19,00	775,00	756,11	1		
13/12/2011	47	19,00	19,00	19,00	10.000,00	9.751,28	1		
15/12/2011	49	18,50	18,50	18,50	52.846,18	51.463,71	1		
16/12/2011	50	19,00	19,00	19,00	6.000,00	5.835,95	1		
17/12/2011	51	19,00	19,00	19,00	1.000,00	972,17	1		
19/12/2011	53	19,00	19,00	19,00	30.000,00	29.165,00	1		
20/12/2011	54	19,00	19,00	19,00	7.022,15	6.823,25	4		
22/12/2011	56	17,00	19,00	18,33	51.100,00	49.614,36	3		
23/12/2011	57	19,00	19,00	19,00	15.000,00	14.538,36	1		
24/12/2011	58	19,00	19,00	19,00	1.000,00	968,74	1		
26/12/2011	60	19,00	19,00	19,00	34.297,54	33.225,23	2		
27/12/2011	61	19,00	19,00	19,00	19.138,53	18.530,82	3		
03/01/2012	68	17,50	17,50	17,50	25.000,00	24.188,20	1		
04/01/2012	69	19,00	19,00	19,00	30.000,00	28.930,75	1		
05/01/2012	70	17,00	17,00	17,00	2.500,00	2.416,71	1		
06/01/2012	71	18,00	18,00	18,00	26.662,13	25.711,17	2		
10/01/2012	75	17,00	17,00	17,00	2.500,00	2.413,45	1		
13/01/2012	78	18,00	18,00	18,00	2.904,00	2.791,13	1		
15/01/2012	80	17,00	17,00	17,00	2.500,00	2.406,95	1		
17/01/2012	82	18,00	18,00	18,00	10.095,98	9.694,39	1		
20/01/2012	85	17,00	18,00	17,50	43.500,00	41.676,64	2		
23/01/2012	88	18,00	18,00	18,00	35.500,00	33.991,34	1		
24/01/2012	89	18,00	18,00	18,00	34.500,00	33.018,25	1		
25/01/2012	90	18,00	18,00	18,00	74.750,00	71.505,79	2		
10/02/2012	106	20,00	20,00	20,00	38.550,00	36.358,53	1		
23/02/2012	119	19,50	19,50	19,50	46.163,40	43.316,94	1		
24/02/2012	120	18,00	20,00	19,00	26.500,00	24.903,94	2		
13/03/2012	138	20,00	20,00	20,00	5.000,00	4.643,77	1		
02/04/2012	158	20,00	20,00	20,00	15.000,00	13.790,93	1		
23/05/2012	209	19,00	19,00	19,00	4.480,00	4.036,63	1		
26/05/2012	212	19,00	19,00	19,00	14.285,00	12.841,16	1		
10/06/2012	227	20,00	20,00	20,00	38.550,00	34.235,40	1		
10/07/2012	257	20,00	20,00	20,00	38.550,00	33.759,00	1		
11/08/2012	289	20,00	20,00	20,00	10.890,56	9.383,98	1		
11/09/2012	320	21,00	21,00	21,00	10.890,56	9.188,33	1		
28/09/2012	337	21,00	21,00	21,00	5.000,00	4.179,93	1		
10/10/2012	349	21,00	21,00	21,00	89.667,00	74.601,57	2		
11/10/2012	350	21,00	21,00	21,00	10.890,56	9.047,79	1		
					932.511,28	873.132,96	60		

Cheques Autorizados para Cotizar - Sección II: de pago diferido patrocinados y avalados											Fuente: MerVaRos	
Segmento	ID Cheque	Nro Cheque	Banco	Cod.	Suc.	Plaza	Emisión	Vencimiento	Acreditación	Monto		
Avalado	34834	GARA280900214	NACION	011	130	Sin Inf.	Sin Inf.	28/09/2012	48hs	5.000,00		
Avalado	34835	GARA101000380	NACION	011	227	Sin Inf.	Sin Inf.	10/10/2012	48hs	4.667,00		
Avalado	34836	GARA230500212	BAPRO	014	333	Sin Inf.	Sin Inf.	23/05/2012	48hs	4.480,00		
Avalado	34837	GARA260500207	BAPRO	014	347	Sin Inf.	Sin Inf.	26/05/2012	48hs	14.285,00		
Avalado	34838	GARA110800186	HSBC	150	59	Sin Inf.	Sin Inf.	11/08/2012	48hs	10.890,56		
Avalado	34839	GARA110900165	HSBC	150	59	Sin Inf.	Sin Inf.	11/09/2012	48hs	10.890,56		
Avalado	34840	GARA111000169	HSBC	150	59	Sin Inf.	Sin Inf.	11/10/2012	48hs	10.890,56		
Avalado	34841	GARA051200250	MACRO	285	315	Sin Inf.	Sin Inf.	05/12/2011	48hs	41.297,31		



Cheques Autorizados para Cotizar - Sección II: de pago diferido patrocinados y avalados Fuente: MerVaRos

Segmento	ID Cheque	Nro Cheque	Banco	Cod.	Suc.	Plaza	Emisión	Vencimiento	Acreditación	Monto
Avalado	34842	GARA291100186	MACRO	285	844	Sin Inf.	Sin Inf.	29/11/2011	48hs	47.125,00
Avalado	34843	GARA021200152	MACRO	285	844	Sin Inf.	Sin Inf.	02/12/2011	48hs	47.130,00
Avalado	34844	GARA211200196	MACRO	285	844	Sin Inf.	Sin Inf.	21/12/2011	48hs	47.130,00
Avalado	34845	GARA261200200	MACRO	285	844	Sin Inf.	Sin Inf.	26/12/2011	48hs	47.140,00
Avalado	34846	PUEN100200058	GALICIA	007	LINCOL	Sin Inf.	Sin Inf.	10/02/2012	48hs	38.550,00
Avalado	34847	PUEN100600046	GALICIA	007	LINCOL	Sin Inf.	Sin Inf.	10/06/2012	48hs	38.550,00
Avalado	34848	PUEN100700040	GALICIA	007	LINCOL	Sin Inf.	Sin Inf.	10/07/2012	48hs	38.550,00
Avalado	34849	PUEN101000058	SANTANDER	072	LINCOL	Sin Inf.	Sin Inf.	10/10/2012	48hs	85.000,00
Avalado	34850	INGA150200090	BAPRO	014	VEDIA	Sin Inf.	Sin Inf.	15/02/2012	48hs	4.500,00
Avalado	34851	PUEN100200059	CREDICOOP	191	HURLIN	Sin Inf.	Sin Inf.	10/02/2012	48hs	15.500,00
Avalado	34852	PUEN171100029	GALICIA	007	VILLA	Sin Inf.	Sin Inf.	17/11/2011	48hs	1.374,00
Avalado	34853	PUEN281100041	SANTANDER	072	BEIRO	Sin Inf.	Sin Inf.	28/11/2011	48hs	1.500,00
Avalado	34854	PUEN201100040	CREDICOOP	191	CIUDA	Sin Inf.	Sin Inf.	20/11/2011	48hs	1.500,00
Avalado	34855	PUEN030200023	CREDICOOP	191	COLEG	Sin Inf.	Sin Inf.	03/02/2012	48hs	17.653,00
Avalado	34856	PUEN151200088	MACRO	285	ORO-O	Sin Inf.	Sin Inf.	15/12/2011	48hs	1.500,00
Avalado	34857	PUEN150100072	MACRO	285	ORO-O	Sin Inf.	Sin Inf.	15/01/2012	48hs	1.500,00
Avalado	34858	PUEN011200022	NACION	011	CARCA	Sin Inf.	Sin Inf.	01/12/2011	48hs	1.306,00
Avalado	34859	PUEN100100044	NACION	011	CARCA	Sin Inf.	Sin Inf.	10/01/2012	48hs	1.306,00
Avalado	34860	PUEN010300078	NACION	011	CARCA	Sin Inf.	Sin Inf.	01/03/2012	48hs	1.309,20
Avalado	34861	PUEN211100030	SANTANDER	072	LANUS	Sin Inf.	Sin Inf.	21/11/2011	48hs	3.729,00
Avalado	34862	PUEN170100018	SANTANDER	072	DIAGO	Sin Inf.	Sin Inf.	17/01/2012	48hs	10.095,98
Avalado	34863	PUEN241100036	MACRO	285	ROSAR	Sin Inf.	Sin Inf.	24/11/2011	48hs	1.495,00
Avalado	34864	INGA240200033	NACION	011	GENER	Sin Inf.	Sin Inf.	24/02/2012	48hs	11.500,00
Avalado	34865	INGA270200055	LA PAMPA	093	AMERI	Sin Inf.	Sin Inf.	27/02/2012	48hs	20.000,00
Avalado	34866	INGA270100035	BAPRO	014	DAIRE	Sin Inf.	Sin Inf.	27/01/2012	48hs	25.000,00
Avalado	34867	INGA060100026	GALICIA	007	CORO	Sin Inf.	Sin Inf.	06/01/2012	48hs	18.360,00
Avalado	34868	INGA090100028	GALICIA	007	CORO	Sin Inf.	Sin Inf.	09/01/2012	48hs	15.300,00
Avalado	34869	INGA200400111	NACION	011	VEDIA	Sin Inf.	Sin Inf.	20/04/2012	48hs	8.210,00
Avalado	34870	PUEN101200045	MACRO	285	FIRMAT	Sin Inf.	Sin Inf.	10/12/2011	48hs	52.000,00
Avalado	34871	PUEN151200089	MACRO	285	FIRMAT	Sin Inf.	Sin Inf.	15/12/2011	48hs	52.846,18

Cheques Autorizados para Cotizar - Sección III: de pago diferido directos Fuente: MerVaRos

Segmento	ID Cheque	Nro Cheque	Banco	Cod.	Suc.	Plaza	Emisión	Vencimiento	Acreditación	Monto
Garantizado	34762	00001015	SANTANDER	072	237	2000	26/10/2011	20/01/2012	48hs	2.500,00
Garantizado	34763	00001014	SANTANDER	072	237	2000	26/10/2011	15/01/2012	48hs	2.500,00
Garantizado	34764	00001013	SANTANDER	072	237	2000	26/10/2011	10/01/2012	48hs	2.500,00
Garantizado	34765	00001012	SANTANDER	072	237	2000	26/10/2011	05/01/2012	48hs	2.500,00
Garantizado	34767	71048008	GALICIA	007	267	2000	21/10/2011	22/12/2011	48hs	20.000,00
No Garantizado	34768	08885106	IND.AZUL	322	033	2000	26/10/2011	05/12/2011	48hs	15.000,00
No Garantizado	34769	08885107	IND.AZUL	322	033	2000	26/10/2011	07/12/2011	48hs	15.000,00
No Garantizado	34770	08885108	IND.AZUL	322	033	2000	26/10/2011	09/12/2011	48hs	15.000,00
No Garantizado	34771	08885109	IND.AZUL	322	033	2000	26/10/2011	13/12/2011	48hs	10.000,00
No Garantizado	34772	08885110	IND.AZUL	322	033	2000	26/10/2011	14/12/2011	48hs	30.000,00
No Garantizado	34773	08885111	IND.AZUL	322	033	2000	26/10/2011	22/12/2011	48hs	30.000,00
No Garantizado	34774	08885112	IND.AZUL	322	033	2000	26/10/2011	23/12/2011	48hs	15.000,00
No Garantizado	34775	08885113	IND.AZUL	322	033	2000	26/10/2011	27/12/2011	48hs	15.000,00
No Garantizado	34776	08885114	IND.AZUL	322	033	2000	26/10/2011	29/12/2011	48hs	30.000,00
No Garantizado	34777	08885115	IND.AZUL	322	033	2000	26/10/2011	05/01/2012	48hs	30.000,00
No Garantizado	34778	08885116	IND.AZUL	322	033	2000	26/10/2011	12/01/2012	48hs	15.000,00
No Garantizado	34779	08885117	IND.AZUL	322	033	2000	26/10/2011	19/01/2012	48hs	30.000,00
No Garantizado	34780	08503527	IND.AZUL	322	033	2000	26/10/2011	01/12/2011	48hs	15.000,00
No Garantizado	34781	08503528	IND.AZUL	322	033	2000	26/10/2011	02/12/2011	48hs	10.000,00
No Garantizado	34782	08503529	IND.AZUL	322	033	2000	26/10/2011	06/12/2011	48hs	30.000,00
No Garantizado	34783	08503530	IND.AZUL	322	033	2000	26/10/2011	09/12/2011	48hs	15.000,00
No Garantizado	34784	08503531	IND.AZUL	322	033	2000	26/10/2011	13/12/2011	48hs	15.000,00
No Garantizado	34785	08503532	IND.AZUL	322	033	2000	26/10/2011	19/12/2011	48hs	30.000,00
No Garantizado	34786	08503533	IND.AZUL	322	033	2000	26/10/2011	26/12/2011	48hs	30.000,00
No Garantizado	34787	08503534	IND.AZUL	322	033	2000	26/10/2011	04/01/2012	48hs	30.000,00
No Garantizado	34788	08503535	IND.AZUL	322	033	2000	26/10/2011	06/01/2012	48hs	15.000,00
No Garantizado	34789	08503536	IND.AZUL	322	033	2000	26/10/2011	09/01/2012	48hs	30.000,00
No Garantizado	34790	08503537	IND.AZUL	322	033	2000	26/10/2011	20/01/2012	48hs	30.000,00
No Garantizado	34791	63714477	STANDARD	015	059	3400	17/10/2011	29/11/2011	48hs	14.000,00
No Garantizado	34792	81536610	PATAGONIA	034	329	1609	14/10/2011	30/11/2011	48hs	12.831,26
No Garantizado	34793	23536388	NACION	011	511	5933	12/10/2011	02/12/2011	48hs	19.088,88
No Garantizado	34794	41583802	CREDICOOP	191	020	1650	10/10/2011	05/12/2011	48hs	10.000,00
No Garantizado	34795	79834202	PATAGONIA	034	323	1023	07/09/2011	05/12/2011	48hs	16.183,43
No Garantizado	34796	83988553	SANTANDER	072	094	1648	06/10/2011	07/12/2011	48hs	15.000,00
No Garantizado	34797	83988556	SANTANDER	072	094	1648	06/10/2011	07/12/2011	48hs	15.000,00
No Garantizado	34798	80603809	PATAGONIA	034	218	3400	23/09/2011	07/12/2011	48hs	11.850,00
No Garantizado	34799	44454715	CREDICOOP	191	005	1752	18/10/2011	08/12/2011	48hs	12.500,00
No Garantizado	34800	07086738	GALICIA	007	046	1872	22/09/2011	09/12/2011	48hs	10.251,00
No Garantizado	34801	80603810	PATAGONIA	034	218	3400	23/09/2011	09/12/2011	48hs	12.820,00
No Garantizado	34802	44556417	CREDICOOP	191	001	1003	05/10/2011	09/12/2011	48hs	18.500,00
No Garantizado	34803	77431770	MACRO	285	777	3100	21/10/2011	23/02/2012	48hs	46.163,40
No Garantizado	34804	81123992	MACRO	285	339	2000	24/10/2011	24/02/2012	48hs	15.000,00
No Garantizado	34805	62650290	CREDICOOP	191	091	2000	27/10/2011	20/02/2012	48hs	12.000,00
No Garantizado	34806	62650288	CREDICOOP	191	091	2000	27/10/2011	20/02/2012	48hs	8.000,00
No Garantizado	34807	24987635	GALICIA	007	018	1011	25/10/2011	25/01/2012	48hs	34.750,00
No Garantizado	34808	62650289	CREDICOOP	191	091	2000	18/10/2011	19/02/2012	48hs	12.000,00
No Garantizado	34809	92344619	MACRO	285	708	2183	19/10/2011	20/01/2012	48hs	41.000,00
No Garantizado	34810	24987634	GALICIA	007	018	1011	25/10/2011	23/01/2012	48hs	35.500,00
No Garantizado	34811	80215750	PATAGONIA	034	080	2000	13/10/2011	06/01/2012	48hs	16.462,13
No Garantizado	34812	24987637	GALICIA	007	018	1011	25/10/2011	24/01/2012	48hs	34.500,00
No Garantizado	34813	77659177	SANTANDER	072	191	1425	20/10/2011	06/01/2012	48hs	10.200,00
No Garantizado	34814	89576453	MACRO	285	761	2000	21/10/2011	25/01/2012	48hs	40.000,00
Garantizado	34815	08754058	IND.AZUL	322	033	2000	19/10/2011	13/01/2012	48hs	2.904,00
No Garantizado	34817	00955830	ITAU	259	035	1017	19/10/2011	20/12/2011	48hs	1.022,15
No Garantizado	34818	15128398	NACION	011	513	7303	17/09/2011	20/12/2011	48hs	4.000,00
No Garantizado	34819	00004190	SANTANDER	072	261	2400	05/09/2011	20/12/2011	48hs	1.500,00
No Garantizado	34820	62405828	STANDARD	015	095	2300	17/10/2011	22/12/2011	48hs	1.100,00
No Garantizado	34821	87350944	MACRO	285	782	3300	06/08/2011	24/12/2011	48hs	1.000,00
No Garantizado	34822	44630751	CREDICOOP	191	115	5500	17/10/2011	26/12/2011	48hs	4.297,54
No Garantizado	34823	00004191	SANTANDER	072	261	2400	05/09/2011	27/12/2011	48hs	1.512,71
No Garantizado	34824	26685970	HSBC	150	655	2000	25/10/2011	27/12/2011	48hs	2.625,82
No Garantizado	34825	25566115	NACION	011	502	2447	20/10/2011	20/11/2011	48hs	800,00
No Garantizado	34826	27815443	NACION	011	502	2447	24/10/2011	24/11/2011	48hs	2.598,69
No Garantizado	34827	25566116	NACION	011	502	2447	20/10/2011	30/11/2011	48hs	800,00
No Garantizado	34828	23496456	NACION	011	168	2419	28/07/2011	30/11/2011	48hs	750,00



Cheques Autorizados para Cotizar - Sección III: de pago diferido directos										Fuente: MerVaRos	
Segmento	ID Cheque	Nro Cheque	Banco	Cod.	Suc.	Plaza	Emisión	Vencimiento	Acreditación	Monto	
No Garantizado	34829	51159310	SANTA FE	330	546	2258	24/10/2011	30/11/2011	48hs	3.825,00	
No Garantizado	34830	92861181	MACRO	285	882	2413	04/10/2011	12/12/2011	48hs	775,00	
No Garantizado	34831	40826765	BAPRO	014	319	6070	24/10/2011	16/12/2011	48hs	6.000,00	
No Garantizado	34832	87350943	MACRO	285	782	3300	06/08/2011	17/12/2011	48hs	1.000,00	
No Garantizado	34833	87320664	CORDOBA	020	307	2400	07/09/2011	20/12/2011	48hs	500,00	

Precios de cierre del Mercado de Valores de Buenos Aires - Fuente: Bolsar 27-10-11

Acciones Líderes											
Especie	Vto	Hora	Ultimo	Var %	C Ant	Apertura	Maximo	Minimo	Vol Nom	Monto Neg	NºOp.
ALUA	Cdo.	13:10	4,000	6,383	3,760	4,000	4,000	4,000	8,100	32,400	3
ALUA	72hs	17:00	4,060	4,639	3,880	4,050	4,060	3,950	435,621	1.745,292	242
APBR	Cdo.	11:44	63,100	5,167	60,000	63,100	63,100	63,100	700	44,170	2
APBR	24hs	12:40	64,250	12,719	57,000	64,250	64,250	64,250	1,000	64,250	1
APBR	72hs	16:59	64,000	4,490	61,250	64,000	65,200	63,000	56,987	3.664,507	195
BHP	72hs	16:48	2,070	3,500	2,000	2,090	2,100	2,050	340,432	706,891	112
BMA	Cdo.	15:06	11,500	4,545	11,000	11,500	11,500	11,350	29,323	336,059	14
BMA	24hs	16:41	11,650	14,778	10,150	11,650	11,650	11,650	5,000	58,250	1
BMA	72hs	17:00	11,700	6,364	11,000	11,500	11,750	11,400	1.202,745	13.896,954	606
BPAT	72hs	16:56	4,710	3,516	4,550	4,670	4,800	4,670	21,741	102,896	16
COME	Cdo.	13:00	0,000	0,000	0,065	0,000	0,000	0,000	900	612	1
COME	72hs	17:00	0,683	2,399	0,667	0,679	0,685	0,668	1.114,930	756,157	119
EDN	Cdo.	13:20	2,000	6,383	1,890	1,960	2,000	1,960	13,000	25,880	2
EDN	72hs	16:59	2,000	4,712	1,910	1,950	2,010	1,930	1.959,179	3.862,044	287
ERAR	Cdo.	13:31	27,400	7,874	25,400	26,850	27,400	26,850	9,511	258,155	9
ERAR	72hs	16:58	27,600	4,943	26,300	26,900	27,800	26,700	88,385	2.426,251	270
FRAN	72hs	16:57	11,350	1,339	11,200	11,800	11,800	11,250	177,171	2.031,321	151
GGAL	Cdo.	15:27	4,790	4,130	4,600	4,800	4,800	4,760	99,800	477,483	16
GGAL	24hs	15:08	4,780	3,017	4,640	4,800	4,800	4,770	221,644	1.061,126	16
GGAL	48hs	16:55	4,790	2,796	4,650	4,810	4,820	4,790	132,000	633,790	11
GGAL	72hs	17:00	4,770	4,376	4,570	4,850	4,860	4,770	1.939,525	9.331,470	495
MIRG	Cdo.	11:26	97,000	2,105	95,000	97,000	97,000	97,000	100	9,700	1
MIRG	24hs	16:47	98,000	31,544	74,500	98,000	98,000	98,000	300	29,400	2
MIRG	72hs	17:00	98,500	3,141	95,500	96,000	98,750	96,000	3,602	352,549	69
MOLI	24hs	11:53	34,450	23,036	28,000	34,500	34,500	34,450	551	18,996	2
MOLI	48hs	13:36	34,200	31,538	26,000	34,200	34,200	34,200	143	4,890	1
MOLI	72hs	17:00	34,450	4,711	32,000	33,300	34,700	33,300	52,152	1.788,894	209
PAMP	Cdo.	14:14	2,550	0,000	2,550	2,570	2,570	2,550	9,717	24,796	2
PAMP	72hs	16:59	2,540	0,395	2,530	2,590	2,590	2,530	3.780,269	9.649,572	384
PESA	Cdo.	14:57	7,180	2,571	7,070	7,180	7,180	7,180	10,000	71,800	7
PESA	72hs	16:58	7,140	0,990	7,000	7,200	7,300	7,140	220,565	1.587,160	146
TECO2	Cdo.	14:28	20,500	4,061	19,700	20,500	20,500	20,500	1,660	34,018	4
TECO2	72hs	17:00	20,500	2,244	20,050	20,500	20,800	20,400	212,205	4.366,952	261
TRAN	Cdo.	15:48	1,460	3,546	1,410	1,440	1,460	1,440	28,000	40,684	4
TRAN	72hs	16:59	1,440	3,597	1,390	1,420	1,470	1,410	1.330,936	1.916,822	209
TS	Cdo.	15:42	83,000	10,740	74,950	80,000	83,000	79,500	16,956	1.375,777	25
TS	24hs	12:16	80,000	15,108	69,500	80,000	80,000	80,000	1,000	80,000	1
TS	48hs	13:01	81,000	6,579	76,000	81,000	81,000	81,000	1,000	81,000	1
TS	72hs	17:00	83,250	9,539	76,000	79,000	83,550	79,000	411,482	33.453,430	820
YFPD	72hs	16:59	171,000	-0,581	172,000	176,000	176,000	170,100	7,542	1.295,373	100

Acciones Pymes											
Especie	Vto	Hora	Ultimo	Var %	C Ant	Apertura	Maximo	Minimo	Vol Nom	Monto Neg	NºOp.
INAG	72hs	15:23	5,300	6,000	5,000	5,300	5,300	5,300	2,800	14,840	1

Panel General											
Especie	Vto	Hora	Ultimo	Var %	C Ant	Apertura	Maximo	Minimo	Vol Nom	Monto Neg	NºOp.
AEN	72hs	16:11	2,350	4,444	2,250	2,350	2,350	2,350	640	1,504	1
AGRO	72hs	16:37	3,700	5,714	3,500	3,550	3,730	3,500	21,195	77,700	28
ALPA	72hs	16:29	7,300	0,000	7,300	7,300	7,300	7,300	13,810	100,813	8
APSA	72hs	16:58	18,500	2,778	18,000	18,000	18,500	18,000	1,534	28,171	9
AUSO	72hs	16:34	0,930	0,000	0,930	0,930	0,940	0,929	42,500	39,548	13
BOLT	72hs	16:42	4,400	3,044	4,270	4,400	4,400	4,250	9,520	41,383	13
BRIO	72hs	16:59	9,100	4,358	8,720	9,000	9,100	8,800	27,114	241,265	34
BRI06	72hs	14:05	9,100	0,000	9,100	9,100	9,100	9,100	150	1,365	1
CADO	72hs	15:57	4,990	0,000	4,990	4,990	4,990	4,950	18,116	90,123	26
CAPU	72hs	16:48	5,100	2,000	5,000	5,000	5,100	5,000	11,296	56,589	11
CAPX	72hs	15:53	4,740	3,043	4,600	4,800	4,920	4,650	23,111	110,832	16
CARC	72hs	14:03	1,080	0,000	1,080	1,080	1,080	1,080	5,000	5,400	2
CECO2	72hs	16:51	3,820	6,407	3,590	3,620	3,820	3,620	47,648	177,215	44
CELU	72hs	16:59	5,170	4,444	4,950	5,000	5,170	4,950	67,803	346,114	84
CEPU2	72hs	17:00	19,150	2,133	18,750	19,000	19,400	19,000	31,034	595,631	72
CGPA2	72hs	16:28	1,450	9,023	1,330	1,400	1,450	1,400	12,577	17,707	4
CRES	72hs	14:50	5,800	2,655	5,650	5,800	5,800	5,800	2,400	13,920	5
CTIO	72hs	15:34	2,750	4,962	2,620	2,750	2,750	2,750	18,660	51,315	3
DYCA	72hs	16:54	6,000	0,000	6,000	6,000	6,000	5,900	4,042	24,027	8
FERR	72hs	15:43	3,000	3,448	2,900	3,000	3,000	3,000	6,500	19,500	1
FIPL	72hs	15:42	1,870	1,081	1,850	1,850	1,870	1,850	11,670	21,795	5
GALI	72hs	13:10	9,600	0,000	9,600	9,600	9,600	9,600	251	2,415	3
GAMI	72hs	16:54	24,500	2,083	24,000	24,800	24,900	24,400	2,509	61,539	28
GARO	72hs	16:52	4,400	1,149	4,350	4,400	4,450	4,350	34,882	152,328	13
GBAN	72hs	11:02	2,700	1,887	2,650	2,700	2,700	2,700	2,000	5,400	1
GCLA	72hs	13:30	12,500	3,306	12,100	13,000	13,000	12,500	2,126	26,767	4
GRIM	72hs	16:59	4,000	0,000	4,000	4,050	4,200	4,000	6,564	26,600	8
INAG	72hs	15:23	5,300	6,000	5,000	5,300	5,300	5,300	2,800	14,840	1
INDU	72hs	17:00	2,270	3,182	2,200	2,300	2,330	2,230	56,160	128,055	41
INVJ	72hs	13:55	1,880	1,075	1,860	1,860	1,880	1,860	33,000	61,991	13
IRSA	72hs	16:52	5,140	4,898	4,900	5,190	5,200	5,000	18,898	97,483	22
JMIN	72hs	16:47	4,900	3,158	4,750	4,800	4,900	4,800	10,650	51,841	7
LEDE	Cdo.	15:32	7,500	21,635	6,166	7,500	7,500	7,500	540	4,050	1
LEDE	72hs	16:58	7,550	3,425	7,300	7,440	7,700	7,400	71,553	536,902	105
LONG	72hs	16:20	2,540	-0,392	2,550	2,620	2,620	2,540	10,100	26,182	10
METR	72hs	16:54	1,130	1,802	1,110	1,110	1,130	1,110	66,937	74,980	17
MORI	72hs	16:52	6,300	3,279	6,100	6,200	6,600	6,100	7,720	47,863	10
OEST	72hs	14:46	1,600	3,226	1,550	1,600	1,600	1,600	4,434	7,094	4
PATA	72hs	16:45	28,500	-0,697	28,700	28,750	29,000	28,500	1,564	45,048	4
PATY	72hs	16:43	13,200	5,600	12,500	12,800	13,200	12,600	7,950	104,250	12



Precios de cierre del Mercado de Valores de Buenos Aires - Fuente: Bolsar

27-10-11

Panel General

Especie	Vto	Hora	Ultimo	Var %	C Ant	Apertura	Maximo	Minimo	Vol Nom	Monto Neg	NºOp.
POLL	72hs	15:39	0,214	4,390	0,205	0,212	0,215	0,212	84.683	18.062	10
PSUR	72hs	14:36	0,860	2,381	0,840	0,840	0,860	0,840	8.580	7.267	3
REP	72hs	16:49	148,000	2,069	145,000	148,000	148,000	148,000	111	16.413	4
ROSE	72hs	17:00	1,770	4,118	1,700	1,740	1,770	1,730	99.240	173.439	38
SAMI	72hs	16:31	28,500	4,396	27,300	28,000	29,000	28,000	786	22.409	9
SEMI	72hs	16:45	2,200	6,796	2,060	2,100	2,200	2,100	30.782	66.985	20
STD	72hs	16:54	44,000	11,392	39,500	42,800	44,500	42,800	14.504	631.058	44
TEF	72hs	16:59	108,000	8,000	100,000	104,000	108,000	104,000	292	30.854	7
TGNO4	72hs	16:56	1,020	0,990	1,010	1,040	1,060	1,010	594.521	617.476	103
TGSU2	72hs	16:59	3,140	-0,946	3,170	3,170	3,170	3,080	33.685	105.760	23

Renta Fija

Especie	Vto	Hora	Ultimo	Var %	C Ant	Apertura	Maximo	Minimo	Vol Nom	Monto Neg	NºOp.
AA17	Cdo.	15:02	401,000	3,618	387,000	399,000	401,000	399,000	301.750	1.205.600	8
AA17	72hs	16:59	402,000	3,355	388,950	399,000	403,000	399,000	8.856.357	35.517.519	266
AE14	Cdo.	12:42	101,150	-0,345	101,500	101,150	101,150	101,150	7.893.085	7.983.855	11
AE14	72hs	16:44	99,750	2,046	97,750	98,000	100,000	97,750	8.431.900	8.412.067	46
AJ12	72hs	16:54	100,001	0,252	99,750	100,000	100,001	100,000	5.108.800	5.108.850	2
AS13	72hs	16:22	476,000	2,366	465,000	467,000	476,000	467,000	1.737.115	8.224.954	30
AS15	72hs	16:45	123,800	1,809	121,600	122,200	123,800	122,200	3.357.419	4.135.042	39
BCOR3	Cdo.	14:44	75,000	1,736	73,720	76,000	76,000	75,000	11.576	20.720	2
BCOR3	72hs	12:26	76,000	1,416	74,939	76,000	76,000	76,000	56.650	43.054	4
BDED	72hs	16:52	437,000	2,582	426,000	430,850	440,000	430,850	600.293	2.600.803	10
BP15	72hs	14:16	457,000	2,466	446,000	455,000	457,000	455,000	500,000	2.279,000	4
BP18	72hs	16:10	393,000	1,028	389,000	392,000	394,000	392,000	900,000	3.536,020	6
BP21	72hs	15:55	397,500	1,494	391,650	404,000	404,000	397,500	680,000	2.724,450	2
BPLD	72hs	16:17	195,000	3,433	188,528	195,000	195,000	195,000	6.746	13.154	2
BPLE	72hs	16:52	265,000	2,616	258,245	265,000	265,000	265,000	6.098	16.157	3
BPMD	72hs	16:45	235,000	4,444	225,000	240,000	240,000	235,000	90.675	215,620	3
CO17	72hs	15:40	464,000	1,310	458,000	461,000	464,000	461,000	18,500	85,539	6
COO24	Cdo.	13:34	504,241,070	0,018	504,149,918	504,241,070	504,241,070	504,241,070	1	4,518	2
DI10	72hs	16:52	466,000	4,251	447,000	458,000	466,000	455,000	658.762	3.031.952	27
DICA	72hs	16:49	470,000	4,444	450	451,000	470,000	451,000	20.432	95,475	10
DICE	72hs	15:38	550,000	10,000	500	550,000	550,000	550,000	11,000	60,500	3
DICP	24hs	13:20	140,500	-14,329	164,000	140,500	140,500	140,500	62,095	87,243	2
DICP	48hs	14:13	140,500	3,736	135,440	140,500	140,500	140,500	105,442	148,146	3
DICP	72hs	16:29	142,500	4,396	136,500	139,000	143,000	139,000	5.828.745	8.227.435	37
DIP0	72hs	14:50	139,700	4,254	134,000	138,000	139,700	138,000	2.501.943	3.495,177	3
DIY0	72hs	15:04	507,000	3,469	490,000	500,000	507,000	500,000	1.309.424	6.807,720	3
GJ17	72hs	16:43	464,000	0,651	461,000	464,000	464,000	464,000	11,037	51,213	7
NF18	Cdo.	11:17	212,500	1,675	209,000	212,250	212,500	212,250	960,000	2.039,200	15
NF18	72hs	16:59	217,500	3,448	210,250	212,200	217,500	212,200	24.565.207	53.016.232	166
NRH1	72hs	16:40	218,550	3,578	211,000	218,550	218,550	218,550	497,000	1.086,133	3
OHFY0	Cdo.	11:39	477,000	9,655	435,000	477,000	477,000	477,000	500,000	2.385,000	2
PAA0	48hs	15:43	165,000	18,544	139,189	165,000	165,000	165,000	58,092	95,851	3
PARA	72hs	16:59	172,000	1,176	170,000	173,000	176,000	172,000	7.873.692	13.589,259	14
PARP	Cdo.	13:57	55,000	-2,804	53,500	55,000	55,000	55,000	124,122	68,267	2
PARP	72hs	16:59	55,250	1,376	54,500	55,000	55,250	54,000	4.121,230	2.257,409	43
PB17	72hs	16:31	71,000	0,000	71,000	71,000	71,000	71,000	78,673	55,858	6
PR12	Cdo.	14:48	260,750	3,678	251,500	259,000	260,750	259,000	40,907	106,318	6
PR12	72hs	16:40	261,800	2,266	256,000	259,000	262,250	259,000	237,846	622,428	15
PR13	Cdo.	15:52	98,000	2,887	95,250	98,000	98,000	97,000	1.221,427	1.195,663	20
PR13	24hs	17:00	98,000	-7,721	106,200	97,500	98,000	97,250	586,688	570,986	21
PR13	72hs	16:56	98,000	2,083	96,000	98,500	99,000	97,250	5.579,869	5.462,030	86
PR14	Cdo.	14:56	85,500	0,234	85,300	85,500	85,500	85,500	304,887	260,678	8
PR14	72hs	16:57	86,500	1,051	85,600	85,800	87,000	85,000	2.458,678	2.114,453	39
PR15	Cdo.	15:38	68,000	0,000	68,000	68,000	68,000	68,000	1.044,925	710,549	23
PR15	72hs	16:56	68,000	0,000	68,000	68,000	68,250	68,000	575,484	392,275	22
PRE9	72hs	16:18	191,000	0,526	190,000	190,000	191,000	190,000	19,398	36,945	6
RA13	72hs	16:45	455,000	0,943	450,750	452,000	455,000	452,000	398,900	1.813,272	37
RG12	Cdo.	14:38	466,000	0,215	465,000	465,000	466,000	465,000	10,888	50,651	3
RG12	72hs	16:11	466,000	-0,107	466,500	466,500	466,750	466,000	2.157,663	10.058,998	75
RNG21	72hs	16:39	442,000	2,791	430,000	433,000	442,000	433,000	36,418	159,191	4
RNG22	72hs	15:47	62,000	1,639	61,000	61,900	62,000	61,900	24,000	14,875	3
RO15	Cdo.	15:42	438,000	2,576	427,000	426,900	438,000	426,900	1.322,265	5.747,757	18
RO15	72hs	16:59	436,750	2,164	427,500	429,000	438,500	429,000	6.658,898	29.079,941	178
RO15C	Cdo.	15:50	91,750	2,303	89,685	91,815	92,200	91,750	2.136,318	1.963,260	7
RS14	72hs	16:59	168,500	2,121	165,000	167,347	168,500	166,000	4.851,300	8.119,932	6
TUCS1	72hs	16:19	200,000	0,000	200,000	205,000	205,000	200,000	31,360	62,927	5
TUCS2	72hs	16:49	364,000	1,676	358,000	365,000	367,000	364,000	28,765	104,958	12
TVPA	72hs	16:53	76,500	2,000	75,000	77,200	77,300	76,500	1.479,707	1.137,578	60
TVPE	72hs	16:56	91,000	2,247	89,000	91,500	92,500	91,000	591,492	543,611	14
TVPP	Cdo.	15:46	16,160	2,020	15,840	16,170	16,230	16,100	13,677,293	2.212,581	50
TVPP	24hs	16:39	16,100	1,067	15,930	16,180	16,250	16,100	4.252,661	688,564	16
TVPP	48hs	16:33	16,100	1,067	15,930	16,200	16,250	16,100	5.998,764	971,816	17
TVPP	72hs	16:59	16,050	1,262	15,850	16,110	16,265	16,000	201,794,317	32.619,637	928
TVPY	Cdo.	15:55	77,000	2,326	75,250	77,300	78,000	77,000	9.663,600	7.488,422	20
TVPY	72hs	17:00	76,900	1,184	76,000	77,500	78,300	76,600	16.734,521	12.958,677	245
TVY0	72hs	16:45	76,250	2,212	74,600	76,000	77,100	76,000	8.753,988	6.721,807	49

TIPO DE CAMBIO

Mercado de divisas

Cada 100 unidades, excepto (*)	Comprador	Vendedor
Dólar EE.UU. (*)	4,1960	4,2360
Libra esterlina (*)	6,7593	6,8322
Euro (*)	5,9646	6,0219
Franco Suizo	488,2205	493,5429
Yen	5,5224	5,5825
Dólar canadiense	423,0706	427,6142
Corona danesa	80,0313	81,1949
Corona noruega	77,6889	78,9128
Corona sueca	66,1732	67,2911

Fuente: Banco de la Nación Argentina por cada 100 unidades. (*) Cotización por unidad.

Mercado cambiario

	Comprador	Vendedor
USD Banco Nación	4,1960	4,2360
USD Bco Central Referencia	4,2353	
USD Interbancario	4,2350	4,2375
USD Mayorista bancos	4,2350	4,2400
USD Mayorista casas cambio	4,4900	4,4950
USD Minorista casas cambio	4,2250	4,2650



ESTADOS CONTABLES de RIZOBACTER ARGENTINA S.A. al 30 de Junio de 2011

2

Rizobacter Argentina S.A.

Número de Registro en la Dirección Provincial de Personas Jurídicas: 15.284
Estado de Situación Patrimonial
 al 30 de junio de 2011 y 2010
 (Nota 1)

	30.06.11	30.06.10	30.06.11	30.06.10
	\$		\$	
ACTIVO				
ACTIVO CORRIENTE				
Caja y bancos (Nota 2 a)	11.335.132	6.655.298	26.656.840	13.625.506
Inversiones (Nota 2 b) y Anexo III)	72.461	1.623.842	48.973.652	22.444.039
Créditos por ventas (Nota 2 c)	61.335.568	40.937.793	6.470.318	6.547.014
Otros créditos (Nota 2 d)	13.388.312	5.371.394	4.151.547	4.427.664
Bienes de cambio (Nota 2 e)	48.377.894	34.394.139	11.343.023	5.559.754
Total del Activo Corriente	134.509.367	88.982.466	97.605.380	52.603.977
ACTIVO NO CORRIENTE				
Otros créditos (Nota 2 d)	2.717.228	1.580.063	4.802.019	4.803.465
Inversiones (Nota 2 b), Anexo II y Anexo III)	1.364.092	1.411.968	1.568.721	2.587.617
Bienes de uso (Anexo I)	40.443.437	34.539.779	3.868.103	3.868.103
Total del Activo No Corriente	44.524.757	37.531.810	10.238.843	11.259.185
Total del Activo	179.034.124	126.514.276	107.844.223	63.863.162
PASIVO				
PASIVO CORRIENTE				
Cuentas por pagar (Nota 2 f)	6.655.298	6.655.298	26.656.840	13.625.506
Deudas bancarias y financieras (Nota 2 g)	72.461	1.623.842	48.973.652	22.444.039
Remuneraciones y cargas sociales (Nota 2 h)	61.335.568	40.937.793	6.470.318	6.547.014
Cargas fiscales (Nota 2 i)	13.388.312	5.371.394	4.151.547	4.427.664
Otros pasivos (Nota 2 j)	48.377.894	34.394.139	11.343.023	5.559.754
Total del Pasivo Corriente	134.509.367	88.982.466	97.605.380	52.603.977
PASIVO NO CORRIENTE				
Deudas bancarias y financieras (Nota 2 g)			4.802.019	4.803.465
Otros pasivos (Nota 2 j)	2.717.228	1.580.063	1.568.721	2.587.617
Provisiones (Nota 2 k) y Anexo IV)	1.364.092	1.411.968	3.868.103	3.868.103
Total del Pasivo No Corriente	44.524.757	37.531.810	10.238.843	11.259.185
Total del Pasivo	179.034.124	126.514.276	107.844.223	63.863.162
PATRIMONIO NETO (según estado respectivo)				
Total del Pasivo y Patrimonio Neto	179.034.124	126.514.276	179.034.124	126.514.276

Las notas y anexos que se acompañan son parte integrante de los estados contables.

Véase nuestro informe de fecha
 26 de octubre de 2011
PRICE WATERHOUSE & CO S.R.L.
 (Socio)
 C.P.C.E.B.A. Nº 1 - Pº 33 - Etg. 33
 Dr. Carlos Horacio Rizzola
 Contador Público (UdSA)
 C.P.C.E.B.A. Nº 138 - Pº 112/L - Leg. 35750-2
 CUIT: 20-1135272-1

Carlos Capriotti
 Síndico

Jorge Mac Müllen
 Vice Presidente

**Rizobacter Argentina S.A.**

Número de Registro en la Dirección Provincial de Personas Jurídicas: 15.284

Estado de Resultados

Correspondiente al ejercicio finalizado el 30 de junio de 2011 presentado en forma comparativa con el ejercicio finalizado el 30 de junio de 2010

(Nota 1)


	30.06.11	30.06.10
	\$	
Ventas netas de bienes y servicios	193.799.801	150.644.128
Costo de mercaderías y servicios vendidos (Anexo V)	(104.582.707)	(78.140.099)
Resultado bruto – Ganancia	89.217.094	72.504.029
Ventas netas de granos	8.209.421	5.161.091
Costo de mercaderías vendidas (Anexo V)	(8.047.666)	(5.309.242)
Resultado bruto – Ganancia / (Pérdida)	161.755	(148.151)
Gastos de administración (Anexo VII)	(11.118.986)	(12.530.774)
Gastos de comercialización (Anexo VII)	(40.937.712)	(29.289.885)
Resultado operativo	37.322.151	30.535.219
Resultado de inversiones permanentes	(145.872)	(469.017)
Resultados financieros y por tenencia (Nota 2 l))	(9.353.067)	(5.086.121)
Otros ingresos y egresos – netos	242.520	1.411.906
Resultado antes de impuesto a las ganancias	28.065.732	26.391.987
Impuesto a las ganancias (Nota 5)	(10.026.945)	(9.349.081)
Ganancia del ejercicio	18.038.787	17.042.906


Las notas y anexos que se acompañan son parte integrante de los estados contables.

Véase nuestro informe de fecha
26 de octubre de 2011


PRICE WATERHOUSE & CO. S.R.L.
(Socio)

C.P.C.E.B.A. T° 1 - F° 33 - Leg. 33
Dr. Carlos Horacio Rivarola
Contador Público (UBA)
C.P.C.E.B.A. T° 138 - F° 112 - Leg. 35750-2
CUIT: 20-11352272-4


Carlos J. Capriotti
Socio


Jorge Mac Mullen
Vice Presidente

Si desea consultar el balance completo por favor solicitar copia del mismo a la casilla de correo
bib@bcr.com.ar




ESTADOS CONTABLES SOLIDUM SOCIEDAD DE GARANTÍA RECÍPROCA


SOLIDUM SOCIEDAD DE GARANTÍA RECÍPROCA
ESTADO DE SITUACIÓN PATRIMONIAL
 Corresponde al ejercicio finalizado el 30 de Junio de 2011
 Comparativo con el ejercicio anterior
 (Cifras expresadas en pesos)

	Ejercicio Anual al 30/06/2011	Ejercicio Anual al 30/06/2010		Ejercicio Anual al 30/06/2011	Ejercicio Anual al 30/06/2010
ACTIVO			PASIVO		
ACTIVO CORRIENTE			PASIVO CORRIENTE		
Caja y bancos	0	2.761	Cuentas por pagar (Nota 2.4)	10.440	7.020
Inversiones (Nota 1.2 y 2.1)	0	0			
Créditos por servicios prestados (Nota 2.2)	0	1.697			
Otros créditos (Nota 2.3)	12.022	12.022			
Total del Activo Corriente	12.023	16.480	Total del Pasivo corriente y del Pasivo	10.440	7.020
ACTIVO NO CORRIENTE			PATRIMONIO NETO		
Activos Intangibles (Nota 1.2 y Anexo I)	0	0	(según estado correspondiente)	1.583	9.460
Total del Activo No Corriente	0	0	Total del Pasivo y Patrimonio Neto	12.023	16.480
Total del Activo	12.023	16.480			

Las notas y anexos a los estados contables que se acompañan, forman parte integrante de los mismos.
 El informe se extiende en documento aparte.


ANA CAROLINA TORRES
 CONTADOR PÚBLICO NACIONAL
 MAT. PROF. 4025 - C.G.C.B.T.




 Sergio Armas Pflifer
 Presidente


 C.F. Wenceslao F. J. Schimmel
 Rep. Comisión Fiscalizadora

**SOLIDUM SOCIEDAD DE GARANTÍA RECÍPROCA****ESTADO DE RESULTADOS**

Corresponde al ejercicio finalizado el 30 de Junio de 2011
Comparativo con el ejercicio anterior
(Cifras expresadas en pesos)


<u>RESULTADOS PROPIOS DE LA ACTIVIDAD</u>	Ejercicio Anual al 30/06/2011	Ejercicio Anual al 30/06/2010
INGRESOS POR SERVICIOS	0	0
GASTOS DE ADMINISTRACIÓN (ANEXO III)	-7.878	-4.221
GASTOS DE COMERCIALIZACION (ANEXO III)	0	0
OTROS INGRESOS Y EGRESOS	0	0
RESULTADO FINANCIERO Y POR TENENCIA	<u>0</u>	<u>0</u>
RESULTADO PROPIO DE LA ACTIVIDAD	<u>-7.878</u>	<u>-4.221</u>
 <u>RESULTADO DEL FONDO DE RIESGO</u>		
 RENDIMIENTO DEL FONDO DE RIESGO		
INTERESES PLAZOS FIJOS	0	2.650
DIFERENCIA DE COTIZACIÓN	<u>0</u>	<u>2.486</u>
RESULTADO DEL FONDO DE RIESGO	<u>0</u>	<u>5.136</u>
RENDIMIENTO DEL FONDO DE RIESGO (Socios Protectores)	<u>0</u>	<u>-5.136</u>
RESULTADO DEL FONDO DE RIESGO	<u>0</u>	<u>0</u>
RESULTADO NETO	<u>-7.878</u>	<u>-4.221</u>

Las notas y anexos a los estados contables que se acompañan, forman parte integrante de los mismos.
El informe se extiende en documento aparte.


ANA CAROLINA TORRES
CONTADOR PÚBLICO NACIONAL
MAT. PROF. 4025 - C.G.C.E.I.




Rodrigo Amas Pfirter
Presidente


C.P. Wenceslao F. J. Schimmel
Rep. Comisión Fiscalizadora

**FITCH Argentina Calificadora de Riesgo S.A. (Registro Nro. 3 CNV)**

De acuerdo a lo establecido por el Decreto 656/92 y la Resolución General 368/2001 de la Comisión Nacional de Valores, se hace saber que el Consejo de Calificación de esta sociedad, reunido el día **26 de octubre de 2011**, confirmó en las siguientes categorías a los títulos valores a ser emitidos bajo el **Fideicomiso Financiero FIDEBICA XIX**:

Valores de Deuda Fiduciaria Clase A por hasta VN \$ 28.443.507; Categoría AAA(arg); Perspectiva Estable.

Valores de Deuda Fiduciaria Clase B por hasta VN \$ 3.555.438; Categoría A(arg); Perspectiva Estable.

Valores de Deuda Fiduciaria Clase C por hasta VN \$ 2.062.154; Categoría BBB+(arg); Perspectiva Estable.

Certificados de Participación por hasta VN \$ 12.529.437, Categoría CC(arg).

En la determinación de las calificaciones se utilizó el método de los multiplicadores y el de sensibilización de los flujos de fondos esperados.

La **Categoría AAA(arg)** posee el siguiente significado: "AAA" nacional implica la máxima calificación asignada por Fitch Argentina en su escala de calificaciones nacionales del país. Esta calificación se asigna al mejor crédito respecto de otros emisores o emisiones del país. La **Categoría A(arg)** posee el siguiente significado: "A" nacional implica una sólida calidad crediticia respecto de otros emisores o emisiones del país. Sin embargo, cambios en las circunstancias o condiciones económicas pueden afectar la capacidad de repago en tiempo y forma en un grado mayor que para aquellas obligaciones financieras calificadas con categorías superiores. La **Categoría BBB(arg)** posee el siguiente significado: "BBB" nacional implica una adecuada calidad crediticia respecto de otros emisores o emisiones del país. Sin embargo, cambios en las circunstancias o condiciones económicas tienen una mayor probabilidad de afectar la capacidad de pago en tiempo y forma que para obligaciones financieras calificadas con categorías superiores. La **Categoría CC(arg)** posee el siguiente significado: "CC" nacional implica un riesgo crediticio extremadamente vulnerable respecto de otros emisores dentro del país. Existe alta probabilidad de incumplimiento y la capacidad de cumplir con las obligaciones financieras depende exclusivamente del desarrollo favorable y sostenible del entorno económico y de negocios. Nota: la Perspectiva de una calificación indica la posible dirección en que se podría mover una calificación dentro de un período de uno a dos años. Una calificación con perspectiva estable puede ser cambiada antes de que la perspectiva se modifique a positiva o negativa si existen elementos que lo justifiquen. Los signos "+" o "-" se añaden a una calificación para darle una mayor o menor importancia relativa dentro de la correspondiente categoría y no alteran la definición de la Categoría a la cual se los añade.

Dado que no se ha producido aún la emisión, las calificaciones otorgadas se basan en la documentación e información presentada por el fiduciante y sus asesores, quedando sujetas a la recepción de la documentación definitiva al cierre de la operación. Estas calificaciones no deben ser entendidas como recomendaciones para comprar, vender o mantener dichos títulos. El dictámen que sustenta estas calificaciones se encuentra disponible en FITCH Argentina Calificadora de Riesgo S.A., Sarmiento 663 7º Piso Ciudad Autónoma de Buenos Aires.

Lorna Martin
Apoderado

REGIONAL TRADE S.A.

Síntesis de la Asamblea General Ordinaria celebrada el 26 de octubre de 2011, en carácter de unánime.



Se encontraban presentes los representantes de los dos accionistas de la sociedad, que representaban el 100% del capital social y votos: Sres. Víctor E. Belletti por Bica CEML y José María Eberhardt por Fundación Banco Bica.

Se contó con la presencia de la Sra. CPN. María Laura Rodríguez de Sanctis, Directora de Títulos de la Bolsa de Comercio de Rosario, quien en los términos del artículo 9 del Reglamento de Cotización de Obligaciones Negociables de Pequeñas y Medianas Empresas de la citada Bolsa, quien lo hizo para asistir a esta Asamblea y verificar los libros societarios y contables.

La asamblea es presidida por el Sr. Elbio Vico Gasparotti en su carácter de Presidente de la Sociedad, encontrándose presentes los Directores Titulares: Luis Á. Puig y Arturo Á. Zuttió; los Gerentes General y Administrativo de la Empresa, Lionel Tibalt y Marcelo Fernandez; el CPN Ricardo P. Melini del Estudio Melini & Asoc en representación del auditor externo Sr. Javier I. Abdelahad ausente por enfermedad y el síndico titular CPN José Luis Renzulli.

Orden del día:

1- Designación de dos accionistas para que conjuntamente con el Señor Presidente aprueben y firmen el acta de asamblea.

Se designa a los Sres. Eberhardt y Belletti.

2- Consideración de la Memoria, Estados Contables, Informe de la Auditoria Externa e Informe del Síndico, correspondientes al Ejercicio cerrado el 30-06-2011.

Por unanimidad y sin observaciones se aprueba toda la documentación.

3- Proyecto de Distribución de Resultados.

Por unanimidad y sin observaciones se aprueba la propuesta de destinar los excedentes, una vez deducidas las reservas y estatutarias, a “Reservas Facultativas para Nuevos Emprendimientos”.

4- Consideración de la gestión del Directorio y del Síndico Titular correspondientes al Ejercicio cerrado al 30 de junio de 2011.

Por unanimidad y sin observaciones se aprueba la gestión de ambos estamentos.

5- Consideración de la retribución del Directorio y del Síndico correspondientes al Ejercicio cerrado el 30 de junio de 2011.

Por unanimidad y sin observaciones se aprueba como retribución al Directorio y Sindicatura el importe anticipado por la empresa por tal concepto de \$337.791,92.

6- Elección de tres Directores Titulares y tres Directores Suplentes para el período 2011/2012.

Por unanimidad y sin observaciones se designa a los Sres. Elbio V. Gasparotti, Arq. Arturo Á. Zuttió y CPN. Luis Á. Puig como Directores Titulares y a los Sres. CPN. Julio A. Natella, CPN. Carlos A. Gómez y Luis A. Cafaro como Directores Suplentes.

7- Elección del Síndico Titular y Suplente para el período 2011/2012.

Por unanimidad y sin observaciones se designa al Sr. CPN José L. Renzulli como síndico titular y al Dr. Agustín E. Federik como síndico suplente.

8- Designación del Auditor Certificante de los Estados Contables correspondientes al ejercicio económico comprendido entre el 1º de julio de 2011 y el 30 de junio de 2012.

Por unanimidad y sin observaciones se designa al Sr. CPN Javier I. Abdelahad, del Estudio Melini y Asoc. como contador certificante del ejercicio económico 2011/2012.

A continuación informamos la composición del Directorio y Comisión Fiscalizadora para el ejercicio económico 2011/2012.

DIRECTORIO

Presidente:



ELBIO VICO GASPAROTTI

Directores Titulares:

ARQ. ARTURO ANGEL ZUTTON
C.P.N. LUIS ANGEL PUIG

Directores Suplentes:

C.P.N CARLOS ALBERTO GOMEZ
C.P.N. JULIO ALBERTO NATELLA
LUIS ALBERTO CAFARO

SINDICATURA

Síndico Titular:

C.P.N JOSE LUIS RENZULLI

Síndico Suplente:

DR. AGUSTIN ENRIQUE FEDERIK

AUDITORÍA EXTERNA

Auditor Externo:

C.P.N JAVIER IGNACIO ABDELAHAD

CPN. José Luis Renzulli
Síndico Titular

Elbio Vico Gasparotti
Presidente

Rosario, 27 de octubre de 2011.

Bolsa de Comercio de Rosario.
Atn. Sres. Dirección de Títulos

FIDEICOMISO FINANCIERO CREDISHOPP II
PAGO DE SERVICIOS DE LOS VALORES FIDUCIARIOS

Se comunica que el 02 de noviembre de 2011 se pagará el servicio N° 5 de los Valores Fiduciarios correspondientes al Fideicomiso Financiero CREDISHOPP II, emitido el 07 de julio de 2011. (Código VDF 37.107, Y CP Nro. 37.108)

Pago de servicios nro.:	5
Período de devengamiento:	01/10/2011 - 31/10/2011
Valores de Deuda Fiduciaria	
Porcentaje de amortización de capital:	8,75524% s/ capital nominal
Amortización en pesos:	538.447,42
Nuevo Valor Residual:	3.503.288,26
Porcentaje sobre V.N. inicial:	56,96404%
Tasa del Período-TNA	19,0583%
Porcentaje de intereses del período:	1,04375% s/ capital nominal
Total intereses en pesos:	64.190,51

Los servicios se pagarán mediante acreditación en las subcuentas de los titulares de Valores Fiduciarios en Caja de Valores S. A., en el horario de atención al público.



C.P. Bárbara Puzzolo
Apoderada
Rosario Administradora Sociedad Fiduciaria SA

Standard & Poor's International LLC, Suc. Argentina, en su Reunión de Consejo de Calificación del día **27 de octubre de 2011** calificó la/s siguiente/s emisión/es de:

Fideicomisos Financieros Grancoop III

- Valores de Deuda Fiduciaria **Clase B**, por hasta V/N \$1.027.063, como **“raBBB (sf)”**
- Valores de Deuda Fiduciaria **Clase C**, por hasta V/N \$2.200.848, como **“raCC (sf)”**
- Certificados de Participación, por hasta V/N \$2.347.572, como **“raCC (sf)”**

Emisión autorizada por Reunión de Consejos de Administración de Gran Cooperativa del 24-09-08, con Rosario Administradora Sociedad Fiduciaria S.A. como fiduciario. Principales razones consideradas: 1.- Estructura legal: Buena 2.- Calidad de los activos: Buena 3.- Flujo de fondos: Muy Bueno

Fideicomisos Financieros Grancoop IV

- Valores de Deuda Fiduciaria **Clase A**, por hasta V/N \$11.155.233, como **“raAA (sf)”**
- Valores de Deuda Fiduciaria **Clase B**, por hasta V/N \$,1.439.385 como **“raBBB (sf)”**
- Valores de Deuda Fiduciaria **Clase C**, por hasta V/N \$2.159.077, como **“raBB (sf)”**
- Certificados de Participación, por hasta V/N \$3.238.616, como **“raCC (sf)”**

Emisión autorizada por Reunión de Consejos de Administración de Gran Cooperativa del 24-09-08, con Rosario Administradora Sociedad Fiduciaria S.A. como fiduciario.

Principales razones consideradas: 1.- Estructura legal: Buena 2.- Calidad de los activos: Buena 3.- Flujo de fondos: Muy Bueno

Fideicomisos Financieros Grancoop V

- Valores de Deuda Fiduciaria **Clase A**, por hasta V/N \$ 14.815.653, como **“raAA (sf)”**
- Valores de Deuda Fiduciaria **Clase B**, por hasta V/N \$ 1.866.539, como **“raBBB (sf)”**
- Valores de Deuda Fiduciaria **Clase C**, por hasta V/N \$2.799.808, como **“raBB (sf)”**
- Certificados de Participación, por hasta V/N \$ 3.849.737, como **“raCC (sf)”**

Emisión autorizada por Reunión de Consejos de Administración de Gran Cooperativa del 24-09-08, con Rosario Administradora Sociedad Fiduciaria S.A. como fiduciario.

Principales razones consideradas: 1.- Estructura legal: Buena 2.- Calidad de los activos: Buena 3.- Flujo de fondos: Muy Bueno

Fideicomisos Financieros Grancoop VI

- Valores de Deuda Fiduciaria **Clase A**, por hasta V/N \$ 17.353.895, como **“raAA+ (sf)”**
- Valores de Deuda Fiduciaria **Clase B**, por hasta V/N \$ 2.239.212, como **“raA- (sf)”**
- Valores de Deuda Fiduciaria **Clase C**, por hasta V/N \$3.358.818, como **“raBB (sf)”**
- Certificados de Participación, por hasta V/N \$ 5.038.229, como **“raCC (sf)”**

Emisión autorizada por Reunión de Consejos de Administración de Gran Cooperativa del 24-09-08, con Rosario Administradora Sociedad Fiduciaria S.A. como fiduciario.

Principales razones consideradas: 1.- Estructura legal: Buena 2.- Calidad de los activos: Buena 3.- Flujo de fondos: Muy Bueno

‘raAA’: Una obligación calificada ‘raAA’ difiere levemente de la calificación más alta de la escala. La capacidad del emisor de hacer frente a los compromisos financieros de la obligación analizada en relación con otros emisores argentinos es MUY FUERTE.

‘raA’: Una obligación calificada ‘raA’ es algo más susceptible a los efectos adversos de cambios en las circunstancias y condiciones económicas que aquellas con más alta calificación. De todos



modos, la capacidad del emisor de hacer frente a los compromisos financieros de la obligación analizada en relación con otros emisores argentinos es FUERTE.

Los símbolos "+" y "-" se utilizan para destacar fortalezas relativas dentro de las categorías de calificación.

'raBBB': La calificación 'raBBB' implica ADECUADOS parámetros de protección comparados con otras obligaciones argentinas. Sin embargo, condiciones económicas adversas o un cambio en las circunstancias podrían debilitar la capacidad del emisor de hacer frente a sus compromisos financieros.

'raBB': La calificación 'raBB' implica parámetros de protección UN TANTO DEBILES comparados con otras obligaciones argentinas. La capacidad del emisor de hacer frente a los compromisos financieros de la obligación es algo débil a causa de incertidumbres significativas y su vulnerabilidad a cambios adversos en las condiciones del mercado del emisor, de los mercados financieros o de la situación económica general.

'raCC': Una obligación argentina calificada 'raCC' es ACTUALMENTE MUY VULNERABLE a una situación de incumplimiento de sus obligaciones financieras.

Las calificaciones de Standard & Poor's International Ratings LLC, Sucursal Argentina, son relativas a otras obligaciones similares de emisores en Argentina. Esta calificación no debe ser entendida como recomendación para comprar, vender o mantener este instrumento. El informe completo que sustenta esta calificación está disponible en nuestras oficinas, Alem 855, Piso 3, TE: 4891-2100.

Patricio Cabrera
Apoderado

Rosario Administradora Sociedad Fiduciaria S.A.

Ref. Asamblea Unánime de Accionistas del 24 de octubre de 2011. Miembros de los Órganos de Administración y Fiscalización.

Nos dirigimos a Ustedes a fin de informar que por Asamblea Unánime de Accionistas del 24 de octubre del 2011 las Autoridades de Rosario Administradora Sociedad Fiduciaria S.A. nombradas para ocupar los cargos del Órgano de Administración por el término de dos años y el Órgano de Fiscalización por el término de un año son las siguientes:

Apellido y Nombres	Cargo	Vencimiento del Mandato
Miguel Carlos Celestino Araya	Presidente	Oct-13
Vicente Listro	Vicepresidente	Oct-13
Ramón Gino Moretto	Director Titular	Oct-13
Adrian Salvador Tarallo	Director Titular	Oct-13
Miguel Angel Cogna	Director Titular	Oct-13
Juan Pablo Galleano	Director Suplente	Oct-13
José Luis Victor D'Amico	Director Suplente	Oct-13
Jorge Alberto Bertero	Director Suplente	Oct-13
Mario Alberto Casanova	Titular Comisión Fiscalizadora	Oct-12
Jorge Fernando Felcaro	Titular Comisión Fiscalizadora	Oct-12



<i>Humberto Domingo Santoni</i>	<i>Titular Comisión Fiscalizadora</i>	<i>Oct-12</i>
<i>Javier Emilio Cervio</i>	<i>Suplente Comisión Fiscalizadora</i>	<i>Oct-12</i>
<i>Sergio Miguel Roldán</i>	<i>Suplente Comisión Fiscalizadora</i>	<i>Oct-12</i>
<i>Daniel Edmundo Juan Vigna</i>	<i>Suplente Comisión Fiscalizadora</i>	<i>Oct-12</i>
<i>Bárbara Puzzolo</i>	<i>Gerente</i>	

Saludamos a Uds. atentamente.

Rosario, 27 de octubre de 2011

Bárbara Puzzolo
Apoderada
Rosario Administradora Sociedad Fiduciaria
S.A.

Miguel Cagnetta
Apoderado
Rosario Administradora Sociedad Fiduciaria
S.A.



ESTADOS CONTABLES de RIZOBACTER ARGENTINA S.A. al 30 de Junio de 2011

2

Rizobacter Argentina S.A.

Número de Registro en la Dirección Provincial de Personas Jurídicas: 15.284


Estado de Situación Patrimonial

al 30 de junio de 2011 y 2010

(Nota 1)

	30.06.11	30.06.10	30.06.11	30.06.10
	\$		\$	
ACTIVO				
ACTIVO CORRIENTE				
Caja y bancos (Nota 2 a)	11.335.132	6.655.298	26.656.840	13.625.506
Inversiones (Nota 2 b) y Anexo III)	72.461	1.623.842	48.973.652	22.444.039
Créditos por ventas (Nota 2 c)	61.335.568	40.937.793	6.470.318	6.547.014
Otros créditos (Nota 2 d)	13.388.312	5.371.394	4.151.547	4.427.664
Bienes de cambio (Nota 2 e)	48.377.894	34.394.139	11.343.023	5.559.754
Total del Activo Corriente	134.509.367	88.982.466	97.605.380	52.603.977
ACTIVO NO CORRIENTE				
Otros créditos (Nota 2 d)	2.717.228	1.580.063	4.802.019	4.803.465
Inversiones (Nota 2 b), Anexo II y Anexo III)	1.364.092	1.411.968	1.568.721	2.587.617
Bienes de uso (Anexo I)	40.443.437	34.539.779	3.868.103	3.868.103
Total del Activo No Corriente	44.524.757	37.531.810	10.238.843	11.259.185
Total del Activo	179.034.124	126.514.276	107.844.223	63.863.162
PASIVO				
PASIVO CORRIENTE				
Cuentas por pagar (Nota 2 f)	6.655.298	6.655.298	26.656.840	13.625.506
Deudas bancarias y financieras (Nota 2 g)	72.461	1.623.842	48.973.652	22.444.039
Remuneraciones y cargas sociales (Nota 2 h)	61.335.568	40.937.793	6.470.318	6.547.014
Cargas fiscales (Nota 2 i)	13.388.312	5.371.394	4.151.547	4.427.664
Otros pasivos (Nota 2 j)	48.377.894	34.394.139	11.343.023	5.559.754
Total del Pasivo Corriente	134.509.367	88.982.466	97.605.380	52.603.977
PASIVO NO CORRIENTE				
Deudas bancarias y financieras (Nota 2 g)			4.802.019	4.803.465
Otros pasivos (Nota 2 j)	2.717.228	1.580.063	1.568.721	2.587.617
Provisiones (Nota 2 k) y Anexo IV)	1.364.092	1.411.968	3.868.103	3.868.103
Total del Pasivo No Corriente	44.524.757	37.531.810	10.238.843	11.259.185
Total del Pasivo	179.034.124	126.514.276	107.844.223	63.863.162
PATRIMONIO NETO (según estado respectivo)			71.189.901	62.651.114
Total del Pasivo y Patrimonio Neto	179.034.124	126.514.276	179.034.124	126.514.276

Las notas y anexos que se acompañan son parte integrante de los estados contables.


 Véase nuestro informe de fecha
 26 de octubre de 2011
PRICE WATERHOUSE & CO S.R.L.
 (Socio)
 C.P.C.E.B.A. Nº 1 - Pº 33 - Etg. 33
 Dr. Carlos Horacio Rivarola
 Contador Público (UdEA)
 C.P.C.E.B.A. Nº 138 - Pº 112/L - Leg. 35750-2
 CUIT: 20-1135272-1


 Carlos Capriotti
 Síndico


 Jorge Mac Millien
 Vice Presidente

**Rizobacter Argentina S.A.**

Número de Registro en la Dirección Provincial de Personas Jurídicas: 15.284

Estado de Resultados

Correspondiente al ejercicio finalizado el 30 de junio de 2011 presentado en forma comparativa con el ejercicio finalizado el 30 de junio de 2010

(Nota 1)

	30.06.11	30.06.10
	\$	
Ventas netas de bienes y servicios	193.799.801	150.644.128
Costo de mercaderías y servicios vendidos (Anexo V)	(104.582.707)	(78.140.099)
Resultado bruto – Ganancia	89.217.094	72.504.029
Ventas netas de granos	8.209.421	5.161.091
Costo de mercaderías vendidas (Anexo V)	(8.047.666)	(5.309.242)
Resultado bruto – Ganancia / (Pérdida)	161.755	(148.151)
Gastos de administración (Anexo VII)	(11.118.986)	(12.530.774)
Gastos de comercialización (Anexo VII)	(40.937.712)	(29.289.885)
Resultado operativo	37.322.151	30.535.219
Resultado de inversiones permanentes	(145.872)	(469.017)
Resultados financieros y por tenencia (Nota 2 l))	(9.353.067)	(5.086.121)
Otros ingresos y egresos – netos	242.520	1.411.906
Resultado antes de impuesto a las ganancias	28.065.732	26.391.987
Impuesto a las ganancias (Nota 5)	(10.026.945)	(9.349.081)
Ganancia del ejercicio	18.038.787	17.042.906

Las notas y anexos que se acompañan son parte integrante de los estados contables.

Véase nuestro informe de fecha
26 de octubre de 2011

PRICE WATERHOUSE & CO. S.R.L.
(Socio)

C.P.C.E.B.A. T° 1 - F° 33 - Leg. 33
Dr. Carlos Horacio Rivarola
Contador Público (UBA)
C.P.C.E.B.A. T° 138 - F° 112 - Leg. 35750-2
CUIT: 20-11352272-4

Carlos J. Capriotti
Socio

Jorge Mac Mullen
Vice Presidente

Si desea consultar el balance completo por favor solicitar copia del mismo a la casilla de correo bib@bcr.com.ar