



BOLETÍN DIARIO

MERCADO DE VALORES

AÑO LXXX - 15.632 - 26/10/11

OPERACIONES REGISTRADAS EN ROSARIO

Títulos Públicos Fuente: MerVaRos

TDIA1
 CI 14:32 1.269,7533 100,795% 1.279,85

Resumen estadístico Mercado de Rosario Fuente: MerVaRos

	Valor nominal	Valor efvo. (\$)
Títulos públicos	1.269	1.279,85
Cauciones	249	18150030,30
Totales		18.151.310,15
Acciones	En alza	En baja Sin cambio
		1

Resumen cauciones bursátiles - Operado en \$

Fuente: MerVaRos

Plazo (días)	Fecha vencimiento	Tasa promedio	Cantidad operaciones	Monto contado	Monto futuro
7	02/11/2011	14,68	200	15.492.079,00	15.535.702,32
8	03/11/2011	14,94	5	291.917,16	292.873,10
9	04/11/2011	14,16	6	381.170,00	382.500,71
12	07/11/2011	14,80	1	136.704,00	137.369,17
13	08/11/2011	15,00	5	400.736,09	402.877,00
15	10/11/2011	15,08	15	626.000,00	629.880,25
22	17/11/2011	15,44	6	382.123,39	385.680,12
26	21/11/2011	15,50	5	122.500,00	123.852,54
30	25/11/2011	14,70	6	256.200,00	259.295,09
Totales			249	18.089.429,64	18.150.030,30

Negociación de Cheques de Pago Diferido

Fuente: MerVaRos

Totales Operados		26/10/2011						
Vencimiento	Plazo	Tasa Mínima	Tasa Máxima	Tasa Promedio	Monto Nominal	Monto Liquidado	Cant.	
21/11/2011	26	18,00	18,00	18,00	12.471,00	12.301,14	1	
22/11/2011	27	19,00	19,00	19,00	16.153,10	15.912,88	1	
25/11/2011	30	16,00	16,00	16,00	2.138,00	2.105,69	1	
30/11/2011	35	18,00	18,00	18,00	11.500,00	11.293,92	1	
16/12/2011	51	17,00	17,00	17,00	3.000,00	2.925,07	1	
31/12/2011	66	18,00	18,00	18,00	15.000,00	14.499,47	1	
07/01/2012	73	18,00	18,00	18,00	64.018,76	61.676,73	1	
11/01/2012	77	19,00	19,00	19,00	16.000,00	15.368,02	1	
16/01/2012	82	19,00	19,00	19,00	10.000,00	9.581,06	1	
23/01/2012	89	19,00	19,00	19,00	10.000,00	9.547,73	1	
30/01/2012	96	20,00	20,00	20,00	5.063,00	4.804,98	1	
31/01/2012	97	18,00	18,00	18,00	15.000,00	14.301,76	1	
14/02/2012	111	19,00	19,00	19,00	8.000,00	7.555,57	1	
15/02/2012	112	18,00	18,00	18,00	15.000,00	14.201,60	1	
20/02/2012	117	21,00	21,00	21,00	7.008,00	6.558,94	1	
21/02/2012	118	19,00	19,00	19,00	8.000,00	7.529,65	1	
27/02/2012	124	21,00	21,00	21,00	10.000,00	9.324,07	1	
21/04/2012	178	18,00	18,00	18,00	10.000,00	9.176,39	1	
					238.351,86	228.664,67	18	



Precios de cierre del Mercado de Valores de Buenos Aires - Fuente: Bolsar

26-10-11

Acciones Lideres

Especie	Vto	Hora	Ultimo	Var %	C Ant	Apertura	Maximo	Minimo	Vol Nom	Monto Neg	NºOp.
ALUA	Cdo.	11:33	3,760	-2,59	3,860	3,760	3,760	3,760	9.400	35.344	1
ALUA	72hs	16:59	3,880	2,92	3,770	3,800	3,940	3,750	232.186	887.569	135
APBR	Cdo.	14:32	60,000	0,67	59,600	59,800	60,000	59,800	3.100	185.980	4
APBR	48hs	16:57	61,300	2,17	60,000	61,300	61,300	61,300	996	61.054	1
APBR	72hs	16:56	61,250	1,66	60,250	60,000	61,300	60,000	40.734	2.464.834	91
BHIP	72hs	16:49	2,000	0,00	2,000	2,020	2,060	1,950	229.015	457.925	85
BMA	Cdo.	15:52	11,000	0,00	11,000	10,900	11,000	10,900	23.900	261.550	5
BMA	72hs	16:57	11,000	0,00	11,000	11,200	11,200	10,900	602.570	6.665.695	268
BPAT	72hs	16:43	4,550	0,00	4,550	4,550	4,550	4,530	8.814	40.070	6
COME	Cdo.	15:34	0,665	1,53	0,655	0,659	0,665	0,650	101.810	67.155	16
COME	72hs	16:59	0,667	1,52	0,657	0,660	0,668	0,650	345.330	228.105	42
EDN	Cdo.	14:27	1,880	0,54	1,870	1,880	1,880	1,880	5.000	9.400	1
EDN	72hs	16:57	1,910	1,06	1,890	1,900	1,920	1,860	331.912	627.246	84
ERAR	Cdo.	12:42	25,400	3,04	24,650	25,400	25,400	25,400	1.500	38.100	1
ERAR	72hs	16:59	26,300	3,54	25,400	25,400	26,400	25,300	37.831	983.573	145
FRAN	Cdo.	15:55	11,100	1,84	10,900	11,000	11,200	11,000	8.662	96.114	3
FRAN	72hs	17:00	11,200	0,00	11,200	11,200	11,250	10,850	344.416	3.830.108	120
GGAL	Cdo.	15:50	4,600	0,66	4,570	4,580	4,600	4,500	344.738	1.574.749	55
GGAL	72hs	17:00	4,570	-0,22	4,580	4,650	4,650	4,500	2.508.692	11.471.059	318
MIRG	Cdo.	13:31	95,000	0,74	94,300	95,000	95,000	95,000	165	15.685	2
MIRG	72hs	16:52	95,500	-0,42	95,900	96,000	96,100	95,000	2.207	210.661	31
MOLI	72hs	16:59	32,900	4,78	31,400	31,500	33,300	31,000	47.885	1.534.202	132
PAMP	Cdo.	14:40	2,550	2,82	2,480	2,470	2,550	2,470	49.838	125.511	9
PAMP	72hs	16:56	2,530	1,61	2,490	2,500	2,560	2,460	520.199	1.310.675	116
PESA	Cdo.	14:35	7,000	0,00	7,000	7,100	7,100	7,000	11.500	80.650	3
PESA	72hs	16:59	7,070	-0,42	7,100	7,180	7,180	7,050	69.753	493.496	50
TECO2	Cdo.	14:01	19,700	1,81	19,350	20,000	20,000	19,600	8.190	161.573	6
TECO2	72hs	16:59	20,050	3,09	19,450	20,000	20,100	19,700	239.820	4.777.226	189
TRAN	Cdo.	15:50	1,410	2,17	1,380	1,370	1,410	1,370	67.342	92.658	4
TRAN	72hs	16:59	1,390	0,73	1,380	1,380	1,410	1,370	662.684	921.536	101
TS	Cdo.	15:58	74,950	0,20	74,800	74,800	75,500	74,200	6.894	518.022	13
TS	48hs	16:44	76,000	3,40	73,500	76,000	76,000	76,000	200	15.200	1
TS	72hs	16:57	76,000	1,88	74,600	75,500	76,200	73,750	107.130	8.015.652	295
YPDF	Cdo.	15:23	172,500	-3,09	178,000	172,500	172,500	172,500	580	100.050	1
YPDF	72hs	16:50	172,000	-2,55	176,500	176,000	176,000	172,000	8.590	1.495.779	43

Panel General

Especie	Vto	Hora	Ultimo	Var %	C Ant	Apertura	Maximo	Minimo	Vol Nom	Monto Neg	NºOp.
AEN	72hs	14:20	2,250	2,27	2,200	2,200	2,250	2,200	3.000	6.725	3
AGRO	72hs	17:00	3,500	1,45	3,450	3,500	3,500	3,500	6.809	23.819	13
ALPA	72hs	16:48	7,300	-1,35	7,400	7,350	7,350	7,300	2.004	14.679	7
APSA	72hs	16:56	18,000	0,00	18,000	18,000	18,000	17,900	2.065	37.066	5
AUSO	72hs	16:54	0,930	-1,06	0,940	0,920	0,930	0,920	9.227	8.535	3
BOLT	72hs	15:18	4,270	0,95	4,230	4,250	4,270	4,250	3.251	13.826	6
BRIO	72hs	16:40	8,720	-1,47	8,850	8,600	8,720	8,500	13.308	113.948	22
CADO	72hs	14:41	4,990	-0,20	5,000	4,990	4,990	4,990	1.500	7.485	1
CAPU	72hs	16:59	5,000	9,89	4,550	5,000	5,000	5,000	440	2.200	2
CAPX	72hs	15:13	4,600	0,00	4,600	4,600	4,600	4,600	3.217	14.798	5
CARC	72hs	15:50	1,080	0,00	1,080	1,050	1,090	1,050	39.470	42.290	14
CECO2	72hs	16:02	3,590	-1,64	3,650	3,600	3,600	3,500	23.633	83.919	16
CELU	Cdo.	15:56	4,880	-2,79	5,020	4,950	4,950	4,880	9.500	46.545	3
CELU	72hs	16:29	4,950	-1,00	5,000	4,900	5,000	4,850	66.988	328.956	44
CEPU2	72hs	16:59	18,750	1,35	18,500	18,500	18,750	18,450	22.485	417.807	56
COLO	72hs	12:33	0,000	0,00	6,100	0,000	0,000	0,000	163	994	1
CRES	72hs	16:43	5,650	2,73	5,500	5,480	5,650	5,480	27.548	154.553	5
DYCA	72hs	11:20	6,000	9,09	5,500	6,000	6,000	6,000	200	1.200	1
ESTR	72hs	16:53	3,570	-0,14	3,575	3,300	3,570	3,300	3.425	11.697	5
FERR	72hs	16:03	2,900	0,00	2,900	2,900	2,900	2,870	10.763	31.159	6
FIPL	72hs	16:18	1,850	-2,12	1,890	1,850	1,850	1,850	5.000	9.250	1
GAMI	72hs	16:59	24,000	-2,04	24,500	24,400	24,400	23,900	4.619	110.947	29
GARO	72hs	16:54	4,350	5,07	4,140	4,100	4,350	4,100	34.186	144.349	30
GBAN	72hs	16:54	2,650	6,00	2,500	2,550	2,650	2,550	6.258	16.058	3
GCLA	72hs	15:24	12,100	0,83	12,000	12,200	12,200	12,100	5.638	68.718	9
GRIM	72hs	12:49	4,000	0,00	4,000	4,000	4,000	4,000	250	1.000	1
INDU	72hs	15:22	2,200	2,33	2,150	2,200	2,200	2,150	25.400	55.352	14
INVJ	Cdo.	14:27	1,840	0,00	1,840	1,840	1,840	1,840	38.500	70.840	3
INVJ	72hs	16:57	1,860	1,09	1,840	1,800	1,860	1,800	68.800	124.483	15
IRSA	72hs	15:44	0,000	0,00	4,900	0,000	0,000	0,000	336	1.689	3
JMIN	72hs	17:00	4,750	0,00	4,750	4,700	4,750	4,700	13.500	64.050	7
LEDE	48hs	15:00	7,190	-18,25	8,795	7,190	7,190	7,190	1.530	11.000	2
LEDE	72hs	16:59	7,300	2,10	7,150	7,200	7,320	7,100	41.996	303.960	44
LONG	72hs	16:58	2,550	2,00	2,500	2,500	2,550	2,500	10.000	25.327	8
METR	72hs	16:56	1,110	3,74	1,070	1,080	1,110	1,080	35.000	38.176	10
MORI	72hs	16:50	6,100	-6,15	6,500	6,300	6,300	6,100	3.175	19.702	7



Precios de cierre del Mercado de Valores de Buenos Aires - Fuente: Bolsar

26-10-11

Renta Fija

Especie	Vto	Hora	Ultimo	Var %	C Ant	Apertura	Maximo	Minimo	Vol Nom	Monto Neg	NºOp.
RG12	48hs	12:09	461,760	3,44	446,400	461,760	461,760	461,760	187,500	865,800	1
RG12	72hs	16:59	466,500	0,73	463,100	463,000	466,800	463,000	3.295,400	15.356,084	49
RNG21	72hs	16:04	430,000	0,00	430,000	430,000	430,000	430,000	3,950	16,985	4
RO15	Cdo.	15:40	427,000	0,98	422,860	425,180	427,000	423,000	2.996,194	12.706,150	17
RO15	72hs	16:45	427,500	1,30	422,000	424,000	427,500	424,000	6.039,515	25.669,563	145
RO15C	Cdo.	15:43	89,685	0,71	89,050	89,000	89,685	88,890	642,603	573,217	19
RS14	72hs	16:59	165,000	-0,60	166,000	166,000	166,000	165,000	158,400	262,344	5
TMI21	Cdo.	14:12	101,044	1,03	100,015	101,044	101,044	101,044	86,620	87,524	3
TOB47	Cdo.	14:05	108,527	0,00	0,000	108,527	108,527	108,527	2.800,000	3.038,756	1
TOB48	Cdo.	14:05	104,484	0,00	0,000	104,484	104,484	104,484	3.000,000	3.134,520	1
TPUE3	24hs	14:22	430,100	0,00	0,000	430,100	430,100	430,100	99,917	429,743	1
TRI49	Cdo.	15:27	99,962	0,00	0,000	99,962	99,962	99,962	2.000,000	1.999,240	1
TVPA	72hs	16:50	75,000	0,94	74,300	74,300	75,000	74,200	2.445,117	1.831,326	38
TVPE	72hs	15:45	89,000	0,57	88,500	88,200	89,000	88,000	353,351	311,692	8
TVPP	Cdo.	15:58	15,840	-0,26	15,881	15,940	15,940	15,800	9.995,094	1.587,062	32
TVPP	48hs	11:58	15,930	0,00	15,930	15,930	15,930	15,930	101,742	16,207	1
TVPP	72hs	17:00	15,850	-0,16	15,875	16,000	16,000	15,790	101.267,852	16.071,858	451
TVPY	Cdo.	14:51	75,250	0,67	74,750	75,250	75,250	74,500	5.369,355	4.036,491	10
TVPY	24hs	16:23	75,000	8,30	69,250	75,500	75,500	75,000	4.300,000	3.235,750	2
TVPY	72hs	16:59	76,000	1,33	75,000	75,250	76,000	74,500	9.260,747	6.971,017	131
TVY0	72hs	16:38	74,600	0,81	74,000	74,050	74,600	74,000	5.945,718	4.415,751	44

Cheques Autorizados para Cotizar - Sección II: de pago diferido patrocinados y avalados

Fuente: MerVaRos

Segmento	ID Cheque	Nro Cheque	Banco	Cod.	Suc.	Plaza	Emisión	Vencimiento	Acreditación	Monto
Avalado	34753	INGA14020002	CREDICOO	191	FILIAL	Sin Inf.	Sin Inf.	14/02/2012	48hs	8,000,00
Avalado	34754	INGA21020002	CREDICOO	191	FILIAL	Sin Inf.	Sin Inf.	21/02/2012	48hs	8,000,00
Avalado	34755	INGA16010004	CORDOBA	020	POET	Sin Inf.	Sin Inf.	16/01/2012	48hs	10,000,00
Avalado	34756	INGA23010004	CORDOBA	020	POET	Sin Inf.	Sin Inf.	23/01/2012	48hs	10,000,00
Avalado	34757	INGA11010002	CREDICOO	191	JUNF	Sin Inf.	Sin Inf.	11/01/2012	48hs	16,000,00
Avalado	34758	INGA27020005	GALICIA	007	TEMP	Sin Inf.	Sin Inf.	27/02/2012	48hs	10,000,00
Avalado	34759	GARA1612001	CORDOBA	020	378	Sin Inf.	Sin Inf.	16/12/2011	48hs	3,000,00
Avalado	34760	GARA2511003	CORDOBA	020	380	Sin Inf.	Sin Inf.	25/11/2011	48hs	2,138,00
Avalado	34761	GARA0712001	SANTANDE	072	118	Sin Inf.	Sin Inf.	07/12/2011	48hs	12,000,00

Cheques Autorizados para Cotizar - Sección III: de pago diferido directos

Fuente: MerVaRos

Segmento	ID Cheque	Nro Cheque	Banco	Cod.	Suc.	Plaza	Emisión	Vencimiento	Acreditación	Monto
Garantizado	34712	04041619	CHACO	311	019	1041	25/10/2011	03/01/2012	48hs	25,000,00
Garantizado	34713	04041620	CHACO	311	019	1041	25/10/2011	06/01/2012	48hs	25,000,00
Garantizado	34714	04041621	CHACO	311	019	1041	25/10/2011	10/01/2012	48hs	25,000,00
Garantizado	34715	04041622	CHACO	311	019	1041	25/10/2011	13/01/2012	48hs	25,000,00
Garantizado	34716	04041623	CHACO	311	019	1041	25/10/2011	17/01/2012	48hs	25,000,00
Garantizado	34717	04041624	CHACO	311	019	1041	25/10/2011	20/01/2012	48hs	25,000,00
Garantizado	34719	04041625	CHACO	311	019	1041	25/10/2011	24/01/2012	48hs	25,000,00
Garantizado	34720	04041626	CHACO	311	019	1041	25/10/2011	27/01/2012	48hs	25,000,00
No Garantizado	34747	24131424	NACION	011	371	5125	19/10/2011	07/01/2012	48hs	64,018,76
No Garantizado	34748	81123986	MACRO	285	339	2000	24/10/2011	31/12/2011	48hs	15,000,00
No Garantizado	34750	81123990	MACRO	285	339	2000	24/10/2011	31/01/2012	48hs	15,000,00
No Garantizado	34751	81123991	MACRO	285	339	2000	24/10/2011	15/02/2012	48hs	15,000,00
Garantizado	34752	07269394	GALICIA	007	344	5220	21/09/2011	15/02/2012	48hs	73,112,54

TIPO DE CAMBIO

Mercado de divisas

Cada 100 unidades, excepto (*)	Comprador	Vendedor
Dólar EE.UU. (*)	4,1960	4,2360
Libra esterlina (*)	6,6859	6,7581
Euro (*)	5,8215	5,8775
Franco Suizo	474,8991	480,0791
Yen	5,5151	5,5752
Dólar canadiense	416,5166	420,9937
Corona danesa	78,1220	79,2645
Corona noruega	75,8467	77,0482
Corona sueca	64,0418	65,1326

Fuente: Banco de la Nación Argentina por cada 100 unidades. (*) Cotización por unidad.

Mercado cambiario

	Comprador	Vendedor
USD Banco Nación	4,1960	4,2360
USD Bco Central Referencia	4,2358	
USD Interbancario	4,2350	4,2375
USD Mayorista bancos	4,2350	4,2400
USD Mayorista casas cambio	4,4700	4,4750
USD Minorista casas cambio	4,2250	4,2650
USD Valor hoy mercado	4,2350	4,2400
EUR Mayorista casas cambio	5,8400	5,9000
EUR Minorista casas cambio	5,8000	5,9400

Fuente: Agencias de noticias Reuters y CMA. Cotización por unidad.



ESTADOS CONTABLES SOLIDUM SOCIEDAD DE GARANTÍA RECÍPROCA

SOLIDUM SOCIEDAD DE GARANTÍA RECÍPROCA
ESTADO DE SITUACIÓN PATRIMONIAL

Al 30 de Junio de 2009


Comparativo con el ejercicio anterior


(Cifras expresadas en pesos)


	2009	2008	PASIVO PASIVO CORRIENTE	2009	2008
ACTIVO					
ACTIVO CORRIENTE					
Caja y bancos	6.982	821	Cuentas por pagar (Nota 2.4)	16.534	0
Inversiones (Nota 1.2 y 2.1)	396.555	340.762	Deudas fiscales	0	144
Créditos por servicios prestados (Nota 2.2)	11.210	17.210	Deudas sociales (Nota 2.5)	0	2.231
Otros créditos (Nota 2.3)	12.022	47.131			
Total del Activo Corriente	426.770	405.925	Total del Pasivo corriente y del Pasivo	16.534	2.375
ACTIVO NO CORRIENTE			PATRIMONIO NETO		
Activos Intangibles (Nota 1.2 y Anexo D)	0	0	(según estado correspondiente)	410.237	403.550
Total del Activo No Corriente	0	0	Total del Pasivo y Patrimonio Neto	426.770	405.925
Total del Activo	426.770	405.925			

Las notas y anexos a los estados contables que se acompañan, forman parte integrante de los mismos.

El informe se extiende en documento aparte.


 C.P.N. AUGUSTO A. ROSSI
 MAT. PROF. 4703 - C.G.C.E.T.


 LIC. JUAN MANUEL GARRETÓN
 PRESIDENTE


 C.P. WENCESLAO SCHIMMEL
 REP. COMISION FISCALIZADORA



**SOLIDUM SOCIEDAD DE GARANTÍA RECÍPROCA****ESTADO DE RESULTADOS**

Al 30 de Junio de 2009

Comparativo con el ejercicio anterior
(Cifras expresadas en pesos)

<u>RESULTADOS PROPIOS DE LA ACTIVIDAD</u>	2009	2008
INGRESOS POR SERVICIOS	0	511
GASTOS DE ADMINISTRACIÓN (ANEXO III)	-49.106	-113.581
GASTOS DE COMERCIALIZACION (ANEXO III)	0	-18.401
OTROS INGRESOS Y EGRESOS	0	-8.750
RESULTADO FINANCIERO Y POR TENENCIA	<u>0</u>	<u>-69</u>
RESULTADO DEL EJERCICIO PROPIO DE LA ACTIVIDAD	<u>-49.106</u>	<u>-140.289</u>
 <u>RESULTADO DEL FONDO DE RIESGO</u>		
RENDIMIENTO DEL FONDO DE RIESGO		
INTERESES PLAZOS FIJOS	30.209	43.717
DIFERENCIA DE COTIZACIÓN	<u>25.584</u>	<u>-2.954</u>
RESULTADO DEL FONDO DE RIESGO	<u>55.793</u>	<u>40.763</u>
RENDIMIENTO DEL FONDO DE RIESGO (Socios Protectores)	<u>-55.793</u>	<u>-40.763</u>
RESULTADO DEL EJERCICIO DEL FONDO DE RIESGO	<u>0</u>	<u>0</u>
RESULTADO NETO DEL EJERCICIO	<u>-49.106</u>	<u>-140.289</u>

Las notas y anexos a los estados contables que se acompañan, forman parte integrante de los mismos.
El informe se extiende en documento aparte.



C.P.N. AUGUSTO A ROSSI
MAT. PROF. 4703 - C.G.C.E.T.



LIC. JUAN MANUEL GARRETÓN
PRESIDENTE



C.P. WENGESLAO SCHIMMEL
REP. COMISION FISCALIZADORA

FITCH Argentina Calificadora de Riesgo S.A. (Registro Nro. 3 CNV)

De acuerdo a lo establecido por el Decreto 656/92 y la Resolución General 368/2001 de la Comisión Nacional de Valores, se hace saber que el Consejo de Calificación de esta sociedad, reunido el día **25 de octubre de 2011**, confirmó las siguientes calificaciones:

Fideicomiso Financiero FIDEBICA XII:

Valores de Deuda Fiduciaria Clase C por un VN \$ 1.520.213, Categoría BBB+(arg) con perspectiva estable
Certificados de Participación por un VN \$ 10.367.544, Categoría CC(arg)

Fideicomiso Financiero FIDEBICA XIII:

Valores de Deuda Fiduciaria Clase C por un VN \$ 1.261.704, Categoría BBB+(arg) con perspectiva estable



Certificados de Participación por un VN \$ 7.195.756, Categoría CC(arg)

Fideicomiso Financiero FIDEBICA XIV:

Valores de Deuda Fiduciaria Clase B por un VN \$ 2.291.253, Categoría A(arg) con perspectiva estable
Valores de Deuda Fiduciaria Clase C por un VN \$ 1.328.927, Categoría BBB+(arg) con perspectiva estable
Certificados de Participación por un VN \$ 7.990.518, Categoría CC(arg)

Fideicomiso Financiero FIDEBICA XV:

VDF Clase A por un VN \$ 19.410.474, Categoría AAA(arg) con perspectiva estable
VDF Clase B por un VN \$ 2.426.309 , Categoría A(arg) con perspectiva estable
VDF Clase C por un VN \$ 1.407.259, Categoría BBB+(arg) con perspectiva estable
CP por un VN \$ 7.464.676 , Categoría CC(arg)

Fideicomiso Financiero FIDEBICA XVI:

VDF Clase A por un VN \$ 22.686.378, Categoría AAA(arg) con perspectiva estable
VDF Clase B por un VN \$ 2.835.797 , Categoría A(arg) con perspectiva estable
VDF Clase C por un VN \$ 1.644.762 , Categoría BBB+(arg) con perspectiva estable
CP por un VN \$10.860.684 , Categoría CC(arg)

Fideicomiso Financiero FIDEBICA XVII:

VDF Clase A por un VN \$ 23.898.970 , Categoría AAA(arg) con perspectiva estable
VDF Clase B por un VN \$ 2.987.371 , Categoría A(arg) con perspectiva estable
VDF Clase C por un VN \$ 1.732.675 , Categoría BBB+(arg) con perspectiva estable
CP por un VN \$11.313.431 , Categoría CC(arg)

Fideicomiso Financiero FIDEBICA XVIII:

VDF Clase A por VN \$31.061.312, Categoría AAA(arg) con Perspectiva Estable
VDF Clase B por VN \$3.882.664, Categoría A(arg) con Perspectiva Estable
VDF Clase C por VN \$2.251.945, Categoría BBB+(arg) con Perspectiva Estable
CP por VN \$15.993.047, Categoría CC(arg)

En la determinación de la calificación se utilizó el método de los multiplicadores y el de sensibilización de los flujos de fondos esperados. La presente actualización fue realizada en función a la información suministrada por el Fiduciario al mes de agosto de 2011.

La **Categoría AAA(arg)** posee el siguiente significado: "AAA" nacional implica la máxima calificación asignada por Fitch Argentina en su escala de calificaciones nacionales del país. Esta calificación se asigna al mejor crédito respecto de otros emisores o emisiones del país. La **Categoría A(arg)** posee el siguiente significado: "A" nacional implica una sólida calidad crediticia respecto de otros emisores o emisiones del país. Sin embargo, cambios en las circunstancias o condiciones económicas pueden afectar la capacidad de repago en tiempo y forma en un grado mayor que para aquellas obligaciones financieras calificadas con categorías superiores. La **Categoría BBB(arg)** posee el siguiente significado: "BBB" nacional implica una adecuada calidad crediticia respecto de otros emisores o emisiones del país. Sin embargo, cambios en las circunstancias o condiciones económicas tienen una mayor probabilidad de afectar la capacidad de pago en tiempo y forma que para obligaciones financieras calificadas con categorías superiores. La **Categoría CC(arg)** posee el siguiente significado: "CC" nacional implica un riesgo crediticio extremadamente vulnerable respecto de otros emisores dentro del país. Existe alta probabilidad de incumplimiento y la capacidad de cumplir con las obligaciones financieras depende exclusivamente del desarrollo favorable y sostenible del entorno económico y de negocios. Nota: los signos "+" o "-" se añaden a una calificación para darle una mayor o menor importancia relativa dentro de la correspondiente categoría y no alteran la definición de la categoría a la cual se los añade. La Perspectiva de una calificación indica la posible dirección en que se podría mover una calificación dentro de un período de uno a dos años. Una calificación con perspectiva estable puede ser cambiada antes de que la perspectiva se modifique a positiva o negativa si existen elementos que lo justifiquen.

Estas calificaciones no deben ser entendidas como recomendación para comprar, vender o mantener dichos títulos. Los dictámenes que sustentan éstas calificaciones se encuentran disponible en FITCH Argentina Calificadora de Riesgo S.A., Sarmiento 663 7° Piso C.A.B.A.

Lorna Martin

Apoderado



CONVOCATORIAS

COMICIOS PARA ELECCIÓN DE AUTORIDADES

El Consejo Directivo de la Bolsa de Comercio de Rosario convoca a los señores asociados a los comicios que se llevarán a cabo el 30 de noviembre de 2011, de 11.00 a 16.00 horas. Se procederá a la elección, por un período de dos años, de Presidente, Vicepresidente 1º y Vicepresidente 2º, por finalización de mandato de los señores Cristián F. Amuchástegui, Víctor A. Cabanellas y Horacio G. Angeli, respectivamente; cinco Vocales Titulares, por finalización de mandato de los señores Juan Carlos Silvestri, Federico J. Boglione, Daniel N. Gallo, Mariano N. Grassi y Fabio J. Bini; y dos Vocales Suplentes, por finalización de mandato de los señores Juan J. Semino y Guillermo M. Roca. También se elegirán, por un período de un año, un Síndico Titular y un Síndico Suplente, por finalización de mandato de los señores Mario A. Casanova y Juan Carlos Stein, respectivamente.

Rosario, octubre de 2011.

JUAN CARLOS SILVESTRI
Secretario

CRISTIÁN F. AMUCHÁSTEGUI
Presidente

ASAMBLEA GENERAL ORDINARIA

El Consejo Directivo de la Bolsa de Comercio de Rosario convoca a los señores asociados a la Asamblea General Ordinaria que se celebrará el día 30 de noviembre de 2011 a las 18.00 horas, en la sede social de la Institución (Córdoba 1402 - Rosario), para tratar el siguiente:

ORDEN DEL DIA

- 1º- Designación de dos asociados para firmar el acta de la Asamblea.
- 2º- Consideración de la Memoria, Balance General, Estado de Recursos y Gastos, Estado de Evolución del Patrimonio Neto, Estado de Flujo de Efectivo, Notas, Anexos, Reseña Informativa e Informe del Síndico, correspondientes al ejercicio cerrado el 31 de julio de 2011. Consideración del destino del superávit del ejercicio.
- 3º- Proclamación de los nuevos miembros del Consejo Directivo y Síndicos.

Rosario, octubre de 2011.

JUAN CARLOS SILVESTRI
Secretario

CRISTIÁN F. AMUCHÁSTEGUI
Presidente