



BOLETÍN DIARIO

MERCADO DE VALORES

OPERACIONES REGISTRADAS EN ROSARIO AÑO LXXX - 15.518 - 12/05/11

Títulos Públicos

BONOS PREV. SANTA FE S.3 \$

72 Hs			
15:05	4.382,2732	65,000%	2.848,48

VD FF CL."B"RED MUT.10 \$ C.G.

Cdo. Inmediato			
13:20	177.877,6873	100,906%	179.489,26

VD FF RED MUTUAL 11 C."B"\$C.G.

Cdo. Inmediato			
13:22	116.273,0000	103,170%	119.958,85

VD FF RED MUTUAL 13 c.B \$ C.G.

Cdo. Inmediato			
13:24	9.000,0000	100,046%	9.004,14
14:56	19.000,0000	100,098%	19.018,62
	28.000,0000		28.022,76

VD FF CONSUBONO 43 CL."B"\$C.G.

Cdo. Inmediato			
13:32	114.000,0000	111,940%	127.611,60
14:57	5.700,0000	111,986%	6.383,20
	119.700,0000		133.994,80

VD FF AGRARIUM 8 CL."B"\$ C.G.

Cdo. Inmediato			
13:45	38.000,0000	105,896%	40.240,48

PROFinsa II \$"A"

72 Hs			
14:58	8.159,6268	101,063%	8.246,36

VD FF GARBARINO 70 CL."B"\$C.G.

Cdo. Inmediato			
13:35	22.000,0000	105,010%	23.102,42

VD FF GARBARINO LXXII CL."B"

Cdo. Inmediato			
13:38	73.000,0000	102,180%	74.591,40

Resumen cauciones bursátiles - Operado en \$

Plazo (días)	Fecha vencimiento	Tasa promedio	Cantidad operaciones	Monto contado	Monto futuro
7	19/05/2011	11,56	217	12.301.321,24	12.328.603,07
8	20/05/2011	11,74	11	436.825,36	437.949,61
11	23/05/2011	12,00	3	81.611,59	81.906,73
14	26/05/2011	11,99	13	943.269,67	947.607,25
15	27/05/2011	11,79	4	47.241,00	47.469,94
28	09/06/2011	13,36	6	139.396,00	140.824,22
32	13/06/2011	13,00	1	10.000,00	10.113,97
Totales			255	13.959.664,86	13.994.474,79

Resumen estadístico Mercado de Rosario

	Valor nominal	Valor efvo. (\$)
Títulos públicos	587.392	610.494,81
Títulos privados		
Obligaciones negociables		
Cauciones	255	13994474,79
Totales		14.604.969,60
Acciones		
	En alza	En baja
	6	1
		Sin cambio
		2

Resumen estadístico Mercado de Buenos Aires

	Volumen	Valor efvo. (\$)
Títulos privados	9.611.519	54.092.594,00
Cupón acciones	250	2.500,00
Obligaciones negociables	287.500	12.582.500,00
Opciones		4.953.768,00
Títulos públicos	259.465.701	219.514.515,00
Cauciones		68.282.859,00
Títulos públicos OTC		437.150.050,00
Totales		291.145.877,00
Acciones		
	En alza	En baja
	35	36
		Sin cambio
		16

Negociación de Cheques de Pago Diferido

Totales Operados 12/05/2011							
Vencimiento	Plazo	Tasa Mínima	Tasa Máxima	Tasa Promedio	Monto Nominal	Monto Liquidado	Cant. Cheques
07/06/2011	26	13,00	13,00	13,00	2.600,00	2.574,33	1
08/06/2011	27	13,50	13,50	13,50	17.624,00	17.436,97	1
10/06/2011	29	13,50	13,50	13,50	17.762,33	17.548,15	1
11/06/2011	30	13,50	13,50	13,50	12.297,00	12.144,28	1
13/06/2011	32	13,50	13,50	13,50	17.762,33	17.541,74	1
15/06/2011	34	13,50	13,50	13,50	17.624,00	17.392,42	1
17/06/2011	36	13,50	13,50	13,50	17.624,00	17.360,74	1
21/06/2011	40	13,50	13,50	13,50	5.699,87	5.612,68	3
26/06/2011	45	14,00	14,00	14,00	12.013,11	11.795,94	1
10/07/2011	59	13,00	13,00	13,00	6.098,50	5.966,74	2
15/07/2011	64	13,00	13,00	13,00	2.275,55	2.221,74	1
02/08/2011	82	16,00	16,00	16,00	25.000,00	24.112,14	1
09/09/2011	120	16,00	16,00	16,00	10.444,45	9.906,00	1
31/10/2011	172	14,00	14,00	14,00	20.000,00	18.748,72	1
					184.825,14	180.362,59	17

Indices accionarios

	Merval	M.AR	Merval 25	Burcap	Bolsa-G
12/05/11	3.389,73	2.793,93	3.476,06	11.548,79	187.270,59
Anterior	3.384,57	2.787,13	3.465,45	11.519,37	186.930,58
Var.Rel.	0,15%	0,24%	0,30%	0,25%	0,18%



Precios de cierre

12-5-11

Acciones Lideres

Especie	Vto	Hora	Ultimo	Var %	C Ant	Apertura	Maximo	Minimo	Vol Nom	Monto Neg	NºOp.
ALUA	24hs	14:33	5,340	-1,66	5,430	5,340	5,340	5,340	7.000	37.380	1
ALUA	72hs	16:58	5,370	1,71	5,280	5,220	5,370	5,180	118.613	628.900	87
APBR	Cdo.	15:16	74,400	-0,87	75,050	74,000	74,400	74,000	1.559	115.566	5
APBR	72hs	16:59	74,300	0,01	74,292	73,100	74,500	73,000	45.652	3.380.687	149
BHIP	72hs	16:27	2,520	-2,33	2,580	2,550	2,550	2,490	115.350	289.379	40
BMA	Cdo.	12:08	15,100	-2,89	15,550	15,100	15,100	15,100	2.005	30.275	1
BMA	72hs	16:58	15,400	-0,97	15,550	15,250	15,400	15,000	121.677	1.857.157	105
BPAT	Cdo.	11:43	5,130	0,20	5,120	5,130	5,130	5,130	1.500	7.695	1
BPAT	72hs	16:55	4,850	-0,10	4,855	5,010	5,010	4,830	132.250	649.750	61
EDN	Cdo.	14:43	2,100	-1,41	2,130	2,100	2,100	2,100	20.000	42.000	2
EDN	72hs	16:58	2,080	0,97	2,060	2,050	2,120	2,050	1.253.730	2.615.567	165
ERAR	Cdo.	15:43	31,000	-1,27	31,400	30,900	31,000	30,900	1.580	48.830	5
ERAR	72hs	16:59	31,000	-0,32	31,100	31,000	31,200	30,600	28.609	884.932	81
FRAN	Cdo.	13:11	14,200	-2,74	14,600	14,200	14,200	14,200	2.163	30.714	1
FRAN	72hs	16:59	14,100	-2,08	14,400	14,400	14,400	14,100	291.882	4.161.287	143
GGAL	Cdo.	15:49	5,750	0,88	5,700	5,700	5,750	5,700	56.066	320.158	10
GGAL	72hs	16:59	5,740	0,70	5,700	5,700	5,770	5,620	1.920.451	11.009.101	374
LEDE	72hs	16:57	8,900	-1,11	9,000	8,500	8,900	8,500	27.126	239.552	38
MIRG	72hs	16:49	124,950	-3,74	129,800	129,000	129,000	123,300	16.112	2.005.954	266
MOLI	72hs	16:56	32,000	3,23	31,000	31,000	32,000	30,800	26.430	820.294	78
PAMP	Cdo.	15:47	2,570	-1,15	2,600	2,570	2,570	2,570	31.200	80.184	3
PAMP	72hs	16:59	2,570	-0,39	2,580	2,580	2,590	2,550	912.532	2.350.003	136
PESA	Cdo.	11:07	0,000	0,00	9,250	0,000	0,000	0,000	43	397	1
PESA	72hs	16:55	9,100	-2,47	9,330	9,100	9,150	9,020	97.998	888.879	67
TECO2	Cdo.	15:15	21,200	1,44	20,900	21,000	21,250	21,000	62.173	1.316.597	11
TECO2	72hs	16:59	21,400	1,91	21,000	20,850	21,400	20,800	289.514	6.131.765	319
TRAN	72hs	16:59	1,360	3,82	1,310	1,300	1,360	1,300	290.969	389.636	60
TS	72hs	17:00	104,500	1,06	103,400	103,400	104,500	103,200	35.843	3.723.440	78
YPFD	72hs	16:58	190,000	-1,15	192,200	191,000	191,050	188,500	6.680	1.270.670	53

Panel General

Especie	Vto	Hora	Ultimo	Var %	C Ant	Apertura	Maximo	Minimo	Vol Nom	Monto Neg	NºOp.
AGRO	48hs	16:42	0,000	0,00	0,000	0,000	0,000	0,000	99	316	1
AGRO	72hs	16:42	3,100	1,64	3,050	3,100	3,100	3,100	3.661	11.349	6
ALPA	72hs	16:56	6,700	2,29	6,550	6,550	6,700	6,550	5.969	39.171	9
APSA	Cdo.	12:31	16,350	-1,51	16,600	16,500	16,500	16,350	2.249	37.029	4
APSA	24hs	16:59	16,500	8,12	15,261	16,500	16,500	16,500	1.215	20.044	3
APSA	72hs	16:49	16,000	-2,14	16,350	16,150	16,150	16,000	549	8.818	2
AUSO	72hs	16:04	0,000	0,00	1,270	0,000	0,000	0,000	382	466	1
BOLT	72hs	16:54	6,600	-1,20	6,680	6,680	6,680	6,510	33.803	222.314	32
BRIO	72hs	16:23	13,500	-5,59	14,300	13,050	14,150	13,050	1.254	16.777	6
BRIO6	72hs	13:33	12,450	0,00	12,450	12,450	12,450	12,450	100	1.245	1
CADO	72hs	15:31	6,150	0,00	6,150	6,100	6,150	6,100	13.897	84.879	9
CAPU	72hs	11:03	7,000	0,00	7,000	7,000	7,000	7,000	150	1.050	1
CAPX	72hs	15:38	5,600	-1,75	5,700	5,700	5,700	5,550	4.478	25.403	6
CARC	72hs	16:58	1,110	0,00	1,110	1,030	1,120	1,030	21.991	24.210	10
CECO2	72hs	16:59	4,750	1,06	4,700	4,740	4,840	4,730	53.757	257.747	46
CELU	72hs	16:59	7,520	-0,92	7,590	7,500	7,550	7,450	36.922	276.397	39
CEPU2	72hs	16:15	20,500	0,00	20,500	20,450	20,850	20,450	5.691	118.142	17
COLO	72hs	16:17	0,000	0,00	8,000	0,000	0,000	0,000	49	382	1
COME	Cdo.	15:58	0,790	3,95	0,760	0,760	0,790	0,760	324.000	249.505	16
COME	24hs	16:57	0,795	8,16	0,735	0,795	0,795	0,795	26.250	20.868	2
COME	72hs	17:00	0,800	10,65	0,723	0,725	0,820	0,718	2.087.460	1.621.297	266
CRES	72hs	16:52	7,350	-0,27	7,370	7,350	7,350	7,300	12.015	88.054	15
CREW2	72hs	11:48	1,000	11,11	0,900	1,000	1,000	1,000	2.500	2.500	2
ESTR	72hs	16:58	4,800	-3,81	4,990	4,500	4,800	4,500	13.277	60.204	16
FERR	72hs	16:54	3,500	0,00	3,500	3,500	3,500	3,400	22.062	77.027	13
FIPL	72hs	14:33	2,400	0,00	2,400	2,350	2,400	2,330	9.766	22.961	5
GALI	72hs	16:43	11,750	5,86	11,100	11,100	11,900	11,100	10.176	120.336	18
GAMI	72hs	16:54	26,900	-0,92	27,150	27,000	27,000	26,900	1.814	48.925	20
GARO	72hs	16:57	18,300	5,78	17,300	17,200	18,650	17,200	5.243	94.571	33
GBAN	72hs	15:34	2,800	1,82	2,750	2,800	2,800	2,800	3.258	9.122	1
GRIM	72hs	15:47	12,000	1,70	11,800	11,500	12,000	11,500	2.300	26.500	6
INDU	72hs	16:50	3,120	-1,89	3,180	3,100	3,200	3,100	28.143	89.120	18
INTR	72hs	16:58	4,500	-7,22	4,850	4,800	4,850	4,500	3.000	14.206	7
INVJ	72hs	14:07	1,880	-0,53	1,890	1,890	1,890	1,870	28.620	53.992	10
IRSA	72hs	16:58	5,700	1,79	5,600	5,610	5,700	5,610	26.430	148.548	19
JMIN	72hs	16:42	4,500	-2,17	4,600	4,550	4,550	4,500	23.771	107.819	11
LONG	72hs	14:09	3,500	0,87	3,470	3,500	3,500	3,500	3.884	13.594	7
METR	72hs	16:59	1,040	-0,95	1,050	0,990	1,040	0,990	107.200	107.713	25
MORI	72hs	16:48	8,500	-3,96	8,850	8,700	8,700	8,500	526	4.495	3
OEST	72hs	12:34	2,150	0,00	2,150	2,150	2,150	2,150	2.000	4.300	1
PATA	72hs	16:41	29,000	-0,69	29,200	29,000	29,000	29,000	500	14.500	1
PATY	72hs	16:56	17,400	-5,95	18,500	17,100	17,450	17,000	6.010	103.522	23
POLL	72hs	16:10	0,290	-3,01	0,299	0,290	0,290	0,290	22.000	6.380	2
PSUR	72hs	13:22	0,850	-1,16	0,860	0,840	0,850	0,840	19.612	16.581	3
REP	72hs	15:21	141,000	0,00	141,000	140,000	141,000	140,000	442	62.308	6
RIGO	72hs	16:37	33,500	4,85	31,950	32,450	33,500	32,450	8.152	267.967	9
ROSE	72hs	16:59	2,200	0,00	2,200	2,190	2,250	2,170	53.771	118.822	29
SALO	72hs	16:54	1,750	0,00	1,750	1,700	1,750	1,650	12.600	21.100	6
SAMI	72hs	16:51	38,500	-1,91	39,250	38,000	38,500	38,000	537	20.443	12
SEMI	72hs	16:44	3,720	0,54	3,700	3,700	3,750	3,700	5.022	18.648	6



Precios de cierre

12-5-11

Panel General

Especie	Vto	Hora	Ultimo	Var %	C Ant	Apertura	Maximo	Minimo	Vol Nom	Monto Neg	NºOp.
STD	72hs	16:33	51,000	2,00	50,000	51,000	51,000	51,000	56	2.837	4
TEF	72hs	16:49	106,000	0,95	105,000	104,000	106,000	104,000	510	53.132	3
TGLT	72hs	16:44	9,450	0,00	9,450	9,400	9,450	9,400	3.000	28.242	3
TGNO4	72hs	16:58	1,280	0,00	1,280	1,260	1,280	1,250	83.356	105.213	26
TGSU2	72hs	16:59	4,690	1,96	4,600	4,590	4,690	4,550	56.733	261.926	33

Renta Fija

Especie	Vto	Hora	Ultimo	Var %	C Ant	Apertura	Maximo	Minimo	Vol Nom	Monto Neg	NºOp.
AA17	Cdo.	15:54	397,500	0,76	394,500	395,600	397,750	395,600	133.895	531.714	9
AA17	24hs	16:16	397,750	3,20	385,400	397,750	397,750	397,750	8.500	33.808	2
AA17	72hs	17:00	398,500	0,84	395,200	396,000	400,000	395,500	8.024.036	31.848.133	188
AE14	Cdo.	15:44	98,100	0,56	97,500	98,100	98,100	98,100	444.445	436.000	1
AE14	24hs	15:18	96,500	-1,78	98,250	96,500	96,500	96,500	3.250.000	3.136.250	1
AE14	72hs	16:13	97,900	0,31	97,600	97,750	98,000	97,600	3.374.581	3.300.308	28
AE14C	Cdo.	15:45	22,610	-0,94	22,825	22,700	22,700	22,506	3.182.170	719.114	3
AJ12	72hs	16:32	101,000	0,25	100,750	101,000	101,200	101,000	181.277	183.223	5
AS13	Cdo.	15:57	451,000	0,22	450,000	451,000	451,000	451,000	1.000.000	4.510.000	1
AS13	72hs	15:14	451,000	0,17	450,250	451,000	451,500	450,000	147.362	664.499	10
AS13C	Cdo.	15:44	104,100	-0,07	104,175	104,100	104,100	104,100	595.000	619.395	1
AS15	72hs	16:55	115,500	0,22	115,250	115,250	115,600	115,000	3.266.115	3.770.324	23
BDED	Cdo.	15:58	425,000	2,71	413,800	420,000	425,000	420,000	1.500.200	6.325.852	4
BDED	72hs	16:57	427,000	-0,12	427,500	428,250	428,250	427,000	221.674	948.433	22
BPLD	Cdo.	14:07	185,100	-0,48	186,000	185,100	185,100	185,100	30.000	55.530	1
BPLD	48hs	14:02	189,000	-1,05	191,000	188,000	189,000	188,000	160.390	301.709	4
BPLD	72hs	16:59	190,000	0,00	190,000	190,000	190,000	185,000	140.006	261.191	27
BPMD	72hs	16:58	229,000	0,44	228,000	228,010	229,000	228,010	65.000	148.701	4
COH1	72hs	14:30	440,000	0,00	440,000	440,000	440,000	440,000	8.935	39.314	1
CO17	72hs	16:31	443,800	0,29	442,500	445,000	445,000	442,750	100.396	445.426	13
CUAP	72hs	16:24	70,000	-0,71	70,500	67,000	70,000	67,000	28.000	18.850	4
DIA0	72hs	16:54	453,000	0,56	450,500	450,500	453,000	450,150	166.718	751.662	11
DICA	Cdo.	15:31	462,000	-0,32	463,500	462,000	462,000	462,000	5.000	23.100	1
DICA	72hs	16:46	463,000	0,00	463,000	463,000	463,000	463,000	81.059	375.308	8
DICP	Cdo.	14:39	154,500	0,98	153,000	153,005	155,040	153,005	3.000.000	4.632.925	3
DICP	72hs	16:57	156,750	2,45	153,000	153,500	156,750	153,500	18.401.300	28.778.791	46
DICY	72hs	16:22	511,000	2,00	501,000	507,000	511,000	507,000	15.294	77.952	3
DIP0	72hs	15:32	149,000	0,68	148,000	148,000	149,000	148,000	65.926	98.180	2
DIY0	72hs	16:54	498,000	0,61	495,000	500,000	500,000	498,000	110.000	548.000	2
FORM3	72hs	11:06	310,000	0,00	310,000	310,000	310,000	310,000	30.000	93.000	2
GU17	Cdo.	15:51	454,000	0,89	450,000	454,000	454,000	454,000	63.000	286.020	1
GU17	72hs	16:29	460,000	0,44	458,000	456,000	460,000	456,000	29.441	134.615	4
L07S1	24hs	16:34	964,200	9,77	878,400	964,200	964,200	964,200	3.500.000	3.374.700	2
N14M2	24hs	15:50	1.033,000	0,00	0,000	1.033,000	1.033,000	1.033,000	100.000	103.300	1
NF18	72hs	16:45	206,250	0,61	205,000	204,480	206,500	204,478	10.529.396	21.589.575	65
OCIR4	Cdo.	15:43	434,600	0,00	0,000	434,600	434,600	434,600	2.375.000	10.321.750	2
OTY11	Cdo.	12:28	452,150	1,49	445,500	452,150	452,150	452,150	500.000	2.260.750	3
PAA0	72hs	16:48	162,000	-0,31	162,500	163,000	163,000	162,000	127.301	206.299	6
PARA	72hs	16:11	167,000	0,45	166,250	166,500	167,000	166,500	221.961	369.921	13
PARP	72hs	17:00	57,550	-2,46	59,000	56,000	58,900	56,000	10.565.472	6.108.282	72
PAY0	72hs	14:36	167,000	0,00	167,000	167,000	167,000	167,000	76.090	127.070	3
PB14	72hs	15:20	121,200	0,17	121,000	121,000	121,200	121,000	23.356	28.270	2
PB17	72hs	16:25	74,000	1,37	73,000	74,000	74,000	74,000	11.633	8.608	1
PR12	Cdo.	15:58	253,800	0,32	253,000	253,000	254,000	253,000	90.113	228.568	12
PR12	72hs	16:58	253,500	0,00	253,500	252,900	255,000	252,900	1.307.375	3.314.764	38
PR13	Cdo.	15:21	111,000	1,37	109,500	109,000	111,000	109,000	279.904	309.411	17
PR13	72hs	16:54	111,000	0,91	110,000	110,000	111,900	109,000	1.111.338	1.231.784	63
PR14	72hs	16:31	84,500	0,00	84,500	84,000	84,500	84,000	34.028	28.689	4
PR15	Cdo.	15:20	71,250	0,35	71,000	70,500	71,250	70,500	147.692	104.876	8
PR15	72hs	16:49	71,000	-1,05	71,750	71,000	71,000	71,000	33.627	23.875	4
PRE0	72hs	16:48	87,000	0,00	87,000	87,000	87,000	87,000	25.747	22.399	2
PRE9	Cdo.	14:31	184,000	0,00	184,000	184,000	184,000	184,000	41.829	76.965	3
PRE9	72hs	16:54	184,805	0,44	184,000	184,850	184,850	184,805	724.525	1.339.230	18
RA13	Cdo.	14:04	405,750	0,56	403,500	405,750	405,750	405,750	268.250	1.088.424	3
RA13	72hs	16:51	408,900	0,91	405,200	405,200	409,000	405,200	637.700	2.599.627	36
RG12	Cdo.	15:26	423,000	0,12	422,500	423,200	423,200	422,500	1.279.800	5.411.093	5
RG12	72hs	16:58	424,000	0,06	423,750	424,000	424,000	422,400	793.975	3.358.121	45
RG12D	72hs	15:24	96,650	7,10	90,240	96,650	96,650	96,650	50.000	48.325	1
RN32	72hs	16:25	72,000	4,35	69,000	72,000	72,000	72,000	9.056	6.518	2
RNG21	72hs	15:16	409,000	0,00	409,000	409,000	409,000	409,000	3.350	13.701	2
RNG22	72hs	16:51	65,000	1,56	64,000	65,000	65,000	65,000	9.801	6.370	2
RO15	Cdo.	14:16	422,000	0,72	419,000	418,500	422,000	418,500	680.380	2.858.978	9
RO15	48hs	12:01	421,500	3,35	407,850	421,500	421,500	421,500	1.500	6.322	1
RO15	72hs	16:57	423,000	0,50	420,900	421,000	423,000	420,900	2.238.929	9.449.934	89
RO15C	Cdo.	15:55	97,465	0,74	96,750	96,650	97,465	96,650	285.719	278.241	6
RS14	Cdo.	12:23	161,000	0,00	161,000	161,000	161,000	161,000	270.113	434.881	1
RS14	72hs	16:10	163,000	1,24	161,000	163,000	163,000	163,000	13.563	22.106	1
TMFB8	72hs	11:36	108,750	0,00	108,750	108,750	108,750	108,750	154.777	168.320	1
TOB43	Cdo.	12:15	112,158	0,39	111,723	112,158	112,158	112,158	1.100.000	1.233.738	1
TUCS1	72hs	15:21	199,000	-0,50	200,000	200,000	200,000	199,000	10.921	21.811	2
TUCS2	72hs	16:24	348,500	-0,14	349,000	349,000	349,000	348,500	7.098	24.741	2
TVPA	Cdo.	15:50	73,950	0,48	73,600	74,000	74,250	73,950	3.315.910	2.455.550	16
TVPA	72hs	16:59	74,300	0,41	74,000	74,490	74,490	74,000	3.744.210	2.779.016	77
TVPE	72hs	15:44	90,900	-0,11	91,000	90,000	91,000	88,500	716.312	636.325	8



Precios de cierre

12-5-11

Renta Fija

Especie	Vto	Hora	Ultimo	Var %	C Ant	Apertura	Maximo	Minimo	Vol Nom	Monto Neg	NºOp.
TVPP	Cdo.	15:53	16,870	0,42	16,800	16,800	16,930	16,800	10.392.202	1.750.994	39
TVPP	48hs	13:38	16,870	0,30	16,820	16,870	16,870	16,870	2.000.000	337.400	2
TVPP	72hs	16:56	16,875	0,03	16,870	16,800	16,950	16,800	118.534.497	20.013.717	470
TVPY	Cdo.	15:16	74,750	0,88	74,100	74,400	74,950	74,400	6.264.562	4.670.779	18
TVPY	24hs	12:05	74,500	0,95	73,800	74,500	74,500	74,500	12.671	9.439	1
TVPY	72hs	16:59	74,799	0,40	74,500	74,750	75,000	74,400	17.876.143	13.347.178	227
TVPYC	Cdo.	13:56	17,200	-0,81	17,340	17,100	17,200	17,100	892.200	153.160	5
TVY0	Cdo.	14:28	72,200	0,00	72,200	72,200	72,200	72,200	2.300.000	1.660.600	3
TVY0	72hs	17:00	72,180	-0,24	72,350	72,500	72,500	72,100	8.820.962	6.365.941	99

Cedears

Especie	Vto	Hora	Ultimo	Var %	C Ant	Apertura	Maximo	Minimo	Vol Nom	Monto Neg	NºOp.
AA	Cdo.	14:38	12,300	10,31	11,150	12,300	12,300	12,300	12,000	147.600	1
AA	72hs	14:44	12,300	-0,65	12,380	12,400	12,400	12,300	3.900	48.330	4
AMX	72hs	15:22	220,900	-8,26	240,800	220,900	220,900	220,900	1.000	220.900	1
BA	72hs	16:08	115,700	1,60	113,878	115,700	115,700	115,700	864	99.964	1
BA.C	72hs	16:37	26,550	-1,12	26,850	26,550	26,550	26,550	200	5.310	2
BNG	72hs	15:27	63,300	15,48	54,815	63,300	63,300	63,300	8.625	545.962	1
C	72hs	16:59	1,760	0,57	1,750	1,740	1,770	1,710	415.200	725.542	56
GE	72hs	14:40	17,600	0,29	17,550	17,250	17,600	17,250	8.000	140.414	4
GOOG	72hs	12:54	80,800	-0,98	81,600	80,800	80,800	80,800	116	9.372	1
HL	72hs	11:16	34,800	0,29	34,700	34,750	34,800	34,750	10.000	347.600	2
IBM	72hs	16:15	75,400	2,80	73,350	75,400	75,400	75,400	1.500	113.100	1
JPM	72hs	16:10	19,200	-2,54	19,700	19,250	19,250	19,200	5.210	100.188	2
KO	72hs	14:39	59,250	1,28	58,500	59,250	59,250	59,250	1.500	88.875	1
MO	72hs	15:27	29,850	2,58	29,100	29,850	29,850	29,850	18.340	547.449	1
RIMM	72hs	11:17	63,750	-1,32	64,600	63,700	63,750	63,700	6.000	382.380	2
VALE	72hs	12:56	66,500	0,61	66,100	66,500	66,500	66,500	148	9.842	1

Cheques Autorizados para Cotizar - Sección II: de pago diferido patrocinados y avalados

ID Cheque	Nro Cheque	Banco	Cod.	Sucursal	Plaza	Emisión	Vencimiento	Acreditación	Monto
27703	GARA080600175	SANTANDE	072	141	Sin Inf.	Sin Inf.	08/06/2011	48hs	17.624,00
27704	GARA150600404	SANTANDE	072	141	Sin Inf.	Sin Inf.	15/06/2011	48hs	17.624,00
27705	GARA170600206	SANTANDE	072	141	Sin Inf.	Sin Inf.	17/06/2011	48hs	17.624,00
27706	GARA100600344	CREDICOO	191	264	Sin Inf.	Sin Inf.	10/06/2011	48hs	17.762,33
27707	GARA110600173	CREDICOO	191	357	Sin Inf.	Sin Inf.	11/06/2011	48hs	12.297,00
27708	GARA210600136	MACRO	285	785	Sin Inf.	Sin Inf.	21/06/2011	48hs	1.155,00
27709	GARA210600137	MACRO	285	785	Sin Inf.	Sin Inf.	21/06/2011	48hs	1.516,70
27710	GARA210600138	MACRO	285	785	Sin Inf.	Sin Inf.	21/06/2011	48hs	3.028,17
27711	GARA130600145	SANTA FE	330	40	Sin Inf.	Sin Inf.	13/06/2011	48hs	17.762,33
27712	INGA141000023	CORDOBA	020	MERCAD	Sin Inf.	Sin Inf.	14/10/2011	48hs	10.000,00
27713	FIDU311000006	NACION	011	00000000	Sin Inf.	Sin Inf.	31/10/2011	48hs	20.000,00

Cheques Autorizados para Cotizar - Sección III: de pago diferido directos

ID Cheque	Nro Cheque	Banco	Cod.	Sucursal	Plaza	Emisión	Vencimiento	Acreditación	Monto
27697	13928492	BERSA	386	011	3153	29/04/2011	02/08/2011	48hs	25.000,00
27698	42267561	CREDICOO	191	062	1881	06/05/2011	09/09/2011	48hs	10.444,45
27699	79337927	PATAGONI	034	360	2000	11/05/2011	16/09/2011	48hs	20.000,00
27700	79337928	PATAGONI	034	360	2000	11/05/2011	16/09/2011	48hs	25.000,00
27701	79337929	PATAGONI	034	360	2000	11/05/2011	16/09/2011	48hs	20.010,00
27702	79337930	PATAGONI	034	360	2000	11/05/2011	16/09/2011	48hs	25.010,00

TIPO DE CAMBIO

Mercado de divisas

Cada 100 unidades, excepto (*)	Comprador	Vendedor
Dólar EE.UU. (*)	4,0420	4,0820
Libra esterlina (*)	6,5881	6,6614
Euro (*)	5,7659	5,8234
Franco Suizo	457,3142	462,4687
Yen	4,9930	5,0492
Dólar canadiense	419,6492	424,6983
Corona danesa	77,2740	78,4206
Corona noruega	73,4114	74,5999
Corona sueca	64,1758	65,2609

Fuente: Banco de la Nación Argentina por cada 100 unidades. (*) Cotización por unidad.

Mercado cambiario

	Comprador	Vendedor
USD Banco Nación	4,0420	4,0820
USD Bco Central Referencia	4,0833	
USD Interbancario	4,0800	4,0825
USD Mayorista bancos	4,0800	4,0850
USD Mayorista casas cambio	4,2800	4,2850
USD Minorista casas cambio	4,0700	4,1100
USD Valor hoy mercado	4,0825	4,0850
EUR Mayorista casas cambio	5,8100	5,8600
EUR Minorista casas cambio	5,7700	5,9000

Fuente: Agencias de noticias Reuters y CMA. Cotización por unidad.



APENDICE BOLETIN DIARIO MERCADO DE VALORES - AÑO LXXX - 15.518 - 12/05/11

MERCADO DE VALORES DE ROSARIO S.A.

ESTADO DE SITUACIÓN PATRIMONIAL

Al 31 de marzo de 2011
(Comparativo con el ejercicio anterior)

	Al 31/03/11 \$	Al 30/06/10 \$		Al 31/03/11 \$	Al 30/06/10 \$
ACTIVO			PASIVO		
ACTIVO CORRIENTE			PASIVO CORRIENTE		
Caja y bancos (Nota 3.a)	6.265.767	1.371.215	Cuentas por pagar (Nota 3.e)	9.469.252	2.867.412
Inversiones (Nota 3.b)	12.210.243	9.391.689	Remuneraciones y cargas sociales (Nota 3.f)	124.572	108.675
Créditos por derechos (Nota 3.c)	185.478	144.758	Cargas fiscales (Nota 3.g)	130.922	63.697
Otros créditos (Nota 3.d)	1.748.231	375.974	Total del pasivo corriente	9.724.746	3.039.784
Total del activo corriente	20.409.719	11.283.636			
ACTIVO NO CORRIENTE			PASIVO NO CORRIENTE		
Inversiones (Anexo C)	11.233.795	10.113.654	Cargas fiscales (Nota 3.g)	110.100	-
Otros créditos (Nota 3.d)	-	24.960	Total del pasivo no corriente	110.100	-
Bienes de uso (Anexo A)	207.594	197.310	Total del pasivo	9.834.846	3.039.784
Activos intangibles (Anexo B)	130.885	84.921			
Total del activo no corriente	11.572.274	10.420.845	PATRIMONIO NETO		
Total del activo	31.981.993	21.704.481	(Según estado respectivo)	22.147.147	18.664.697
			Total del pasivo y patrimonio neto	31.981.993	21.704.481

Las Notas y Anexos que se acompañan forman parte integrante de estos estados contables.


 (Nuestro informe se extiende por separado)
 VIGNA, SANTONI Y ASOCIADOS
 Contadores Públicos Nacionales


 ADRIAN S. TARALLO
 Por Consejo de Vigilancia


 CARLOS A. RODRIGUEZ ANSALDI
 Presidente


 ROBERTO DAMINATO
 Tesorero

MERCADO DE VALORES DE ROSARIO S.A.


ESTADO DE RESULTADOS


Correspondiente al período finalizado el 31 de marzo de 2011
(Comparativo con igual período del ejercicio anterior)

	Período finalizado el	
	31/03/11 \$	31/03/10 \$
INGRESOS POR SERVICIOS	2.505.590	1.805.258
GASTOS (Anexo H)	(2.504.871)	(1.700.131)
Resultado operativo	719	105.127
RESULTADOS FINANCIEROS Y POR TENENCIA		
Generados por activos		
Intereses	374.184	356.796
Resultados por tenencia de títulos valores	2.492.577	1.792.541
Diferencias de cambio	51.436	23.665
Otros resultados por tenencia	-	(39.620)
Generados por pasivos		
Diferencias de cambio	(33.800)	75
RESULTADO POR INVERSIONES SOC. ART. 33 LEY 19550	985.141	1.017.942
OTROS INGRESOS Y EGRESOS (Nota 3.h)	(128.807)	(157.051)
IMPUESTO A LAS GANANCIAS Y A LA GANANCIA MÍNIMA PRESUNTA	(259.000)	(305.000)
Ganancia por operaciones ordinarias	3.482.450	2.794.475
GANANCIA FINAL	3.482.450	2.794.475


RESULTADO POR ACCIÓN ORDINARIA		
Cantidad de acciones	50	50
Básico	69.649	55.890
Diluido	69.649	55.890

Las Notas y Anexos que se acompañan forman parte integrante de estos estados contables.


 CARLOS A. RODRIGUEZ ANSALDI
 Presidente


 ROBERTO DAMINATO
 Tesorero


 (Nuestro informe se extiende por separado)
 VIGNA, SANTONI Y ASOCIADOS
 Contadores Públicos Nacionales


 ADRIAN S. TARALLO
 Por Consejo de Vigilancia
Si desea consultar el balance completo por favor solicitar copia del mismo a la casilla de correo bib@bcr.com.ar



ROSARIO VALORES SOCIEDAD DE BOLSA S.A.

ESTADO DE SITUACION PATRIMONIAL
Al 31 de marzo de 2011
(Comparativo con el ejercicio anterior)

ACTIVO	Al 31/03/11	Al 30/06/10	PASIVO	Al 31/03/11	Al 30/06/10
ACTIVO CORRIENTE	\$	\$	PASIVO CORRIENTE	\$	\$
Caja y Bancos (Nota 3.a)	4.666.363	372.656	Cuentas por Pagar (Nota 3.e)	1.812.610	152.076
Inversiones (Nota 3.b y Anexo C)	894.475	1.972.734	Remunerac. y Cargas Sociales (Nota 3.f)	33.065	25.190
Créditos (Nota 3.c)	1.675.678	745.343	Cargas Fiscales (Nota 3.g)	321.760	202.428
Otros Créditos (Nota 3.d)	493.090	2.016.141	Total del Pasivo Corriente	2.167.435	380.294
Total del Activo Corriente	7.729.606	5.106.874			
			PASIVO NO CORRIENTE		
ACTIVO NO CORRIENTE			Cargas Fiscales (Nota 3.g)	46.220	23.520
Inversiones (Anexo C)	5.398.960	5.383.960	Total del Pasivo No Corriente	46.220	23.520
Bienes de Uso (Anexo A)	8.081	-	Total del Pasivo	2.213.655	403.814
Activos intangibles (Anexo B)	16.491	-			
Total del Activo No Corriente	5.423.532	5.383.960	PATRIMONIO NETO		
Total del Activo	13.153.138	10.490.834	(Según estado respectivo)	10.939.483	10.087.020
			Total del Pasivo y Patrimonio Neto	13.153.138	10.490.834

Las Notas y Anexos que se acompañan forman parte integrante de estos estados contables


(Nuestro informe se extiende por separado)
VIGNA, SANTONI Y ASOCIADOS
Contadores Públicos Nacionales


CARLOS ALBERTO RODRIGUEZ ANSALDI
Presidente



HUMBERTO D. SANTONI
por Comisión Fiscalizadora


ROSARIO VALORES SOCIEDAD DE BOLSA S.A.


ESTADO DE RESULTADOS
Correspondiente al período finalizado el 31 de marzo de 2011
(Comparativo con igual período del ejercicio anterior)

	Período finalizado el	
	31/03/2011	31/03/2010
	\$	\$
INGRESOS NETOS POR SERVICIOS (Nota 3.h)	1.006.071	819.835
GASTOS (Anexo H)	(743.442)	(503.721)
Resultado operativo	262.629	316.114
RESULTADOS FINANCIEROS Y POR TENENCIA		
Generados por activos		
Intereses	-	54
Dividendos de inversiones permanentes	135.000	315.000
Resultados por tenencia de títulos valores con cotización	892.744	495.449
Diferencias de cambio	9.690	13.812
Otros resultados por tenencia	-	(7.104)
GANANCIA ANTES DE IMPUESTOS	1.300.063	1.133.325
IMPUESTO A LAS GANANCIAS (Nota 4)	(410.200)	(284.400)
GANANCIA FINAL	889.863	848.925

Las Notas y Anexos que se acompañan forman parte integrante de estos estados contables


CARLOS ALBERTO RODRIGUEZ ANSALDI
Presidente


(Nuestro informe se extiende por separado)
VIGNA, SANTONI Y ASOCIADOS
Contadores Públicos Nacionales


HUMBERTO D. SANTONI
por Comisión Fiscalizadora

Si desea consultar el balance completo por favor solicitar copia del mismo a la casilla de correo bib@bcr.com.ar

**ROSARIO DERIVADOS S.A.****ESTADO DE SITUACION PATRIMONIAL**
Al 31 de marzo de 2011

ACTIVO	Al 31/03/11	PASIVO	Al 31/03/11
ACTIVO CORRIENTE	\$	PASIVO CORRIENTE	\$
Caja y Bancos (Nota 3.a)	47.500	Cuentas por Pagar (Nota 3.c)	105.826
Otros Créditos (Nota 3.b)	11.250	Total del Pasivo Corriente	105.826
Total del Activo Corriente	58.750		
ACTIVO NO CORRIENTE		PASIVO NO CORRIENTE	
Bienes Intangibles (Anexo B)	207.076	Otros pasivos (Nota 3. d)	10.000
Total del Activo No Corriente	207.076	Total del Pasivo No Corriente	10.000
		Total del Pasivo	115.826
Total del Activo	265.826	PATRIMONIO NETO	
		(Según estado respectivo)	150.000
		Total del Pasivo y Patrimonio Neto	265.826

Las Notas y Anexos que se acompañan forman parte integrante de estos estados contables

(Nuestro informe se extiende por separado)
VIGNA, SANTONI Y ASOCIADOS
Contadores Públicos Nacionales

CLAUDIO ADRIÁN IGLESIAS
Presidente

Si desea consultar el balance completo por favor solicitar copia del mismo a la casilla de correo bib@bcr.com.ar

“AGRARIUM VIII” FIDEICOMISO FINANCIERO**ESTADO DE SITUACIÓN PATRIMONIAL FIDUCIARIO**

AL 31 DE MARZO DE 2011

Cifras expresadas en pesos - Nota 2

	31/03/2011	31/12/2010		31/03/2011	31/12/2010
	\$	\$		\$	\$
ACTIVO FIDUCIARIO			PASIVO FIDUCIARIO		
ACTIVO CORRIENTE FIDUCIARIO			PASIVO CORRIENTE FIDUCIARIO		
Caja y Bancos (Nota 3.1.)	2.296.323	345.413	Valores de Deuda Fiduciaria (Notas 3.4. y 4)	29.133.252	30.786.692
Créditos por cesión fiduciaria (Notas 3.2. y 4)	33.081.810	34.881.394	Deudas Fiscales (Notas 3.5. y 4)	463.833	90.756
Otros Créditos (Notas 3.3. y 4)	13.643	986.621	Otras Deudas (Notas 3.6 y 4)	1.036.728	1.012.375
Total del Activo Corriente Fiduciario	35.391.776	36.213.428	Total del Pasivo Corriente Fiduciario	30.633.813	31.889.823
			Total del Pasivo Fiduciario	30.633.813	31.889.823
			PATRIMONIO NETO FIDUCIARIO	4.757.963	4.323.605
Total del Activo Fiduciario	35.391.776	36.213.428	Total del Pasivo y Patrimonio Neto Fiduciario	35.391.776	36.213.428

Las notas y el anexo que se acompañan forman parte integrante de estos estados contables

Firmado a efectos de su identificación
con nuestro informe de fecha 3 de mayo de 2011

BAPRO MANDATOS Y NEGOCIOS S.A.
Fiduciario

JORGE F. FELCARO
Contador Público Nacional
T° 31 F° 237 - UNL
C.P.C.E.C.A.B.A.

Dr. Guillermo Kenny
Gerente General



"AGRARIUM VIII" FIDEICOMISO FINANCIERO

ESTADO DE RESULTADOS FIDUCIARIO

Correspondiente al ejercicio económico nº 2

Periodo de tres meses

Iniciado el 1 de enero de 2011 y finalizado el 31 de marzo de 2011

Cifras expresadas en pesos - Nota 2

	31/03/2011
	\$
Ingresos financieros	
Intereses por créditos por cesión fiduciaria	1.985.275
Egresos financieros	
Intereses por valores de deuda fiduciaria	(1.087.377)
Intereses resarcitorios	(3.673)
Cargo por riesgo de incobrabilidad	(11.918)
Gastos operativos	
Retribución del Fiduciario	(29.040)
Honorarios y servicios de terceros	(16.151)
Impuestos sobre los ingresos brutos	(129.043)
Comisiones y gastos bancarios	(31.956)
Gastos Varios	(1.457)
Ganancia del periodo antes de impuesto	674.660
Impuesto a las ganancias (Nota 2.3.h)	(240.302)
Ganancia neta del periodo	434.358

Las notas y el anexo que se acompañan forman parte integrante de estos estados contables

Firmado a efectos de su identificación
con nuestro Informe de fecha 3 de mayo de 2011BAPRO MANDATOS Y NEGOCIOS S.A.
FiduciarioJORGE F. FELCARO
Contador Público Nacional
T. 31. FF. 237 - U.N.L.
C.P.C.E.C.A.B.A.Dr. Guillermo Kenny
Gerente GeneralSi desea consultar el balance completo por favor solicitar copia del mismo a la casilla de correo bib@bcr.com.ar

Standard & Poor's International LLC, Suc. Argentina, en su Reunión de Consejo de Calificación del día **12 de mayo de 2011** calificó la/s siguiente/s emisión/es de:

Fideicomiso Financiero Credishopp I

- Valores de Deuda Fiduciaria Senior Credishopp I Renta Variable, por hasta V/N \$5.560.000 como **"raAA (sf)"**.
- Certificado de Participación por hasta V/N \$2.993.177, como **"raCC (sf)"**.

Emisión autorizada por Reunión de Directorio de Credishopp S.A. del 25-06-10, con Rosario Administradora Sociedad Fiduciaria S.A. en carácter de fiduciario.

Principales razones consideradas:

1.- Estructura legal: Buena 2.- Calidad de los activos: Muy Buena 3.- Flujo de fondos: Bueno

'raAA': Una obligación calificada 'raAA' difiere levemente de la calificación más alta de la escala. La capacidad del emisor de hacer frente a los compromisos financieros de la obligación analizada en relación con otros emisores argentinos es MUY FUERTE.
'raCC': Una obligación argentina calificada 'raCC' es ACTUALMENTE MUY VULNERABLE a una situación de incumplimiento de sus obligaciones financieras.

Las calificaciones de Standard & Poor's International Ratings LLC, Sucursal Argentina, son relativas a otras obligaciones similares de emisores en Argentina. Esta calificación no debe ser entendida como recomendación para comprar, vender o mantener este instrumento. El informe completo que sustenta esta calificación está disponible en nuestras oficinas, Alem 855, Piso 3, TE: 4891-2100.

Patricio Cabrera
Apoderado

Rosario, 05 de Abril de 2011

Señora
CP Laura Rodríguez de Sanctis
Dirección de Títulos



Bolsa de Comercio de Rosario
S / D

Ref.: Notificación de Hecho Relevante

De nuestra consideración:

Por medio de la presente se informa que el Mercado de Valores de Rosario S.A. ha finalizado los trámites administrativos de constitución de una sociedad controlada por dicho Mercado, denominada ROSARIO DERIVADOS S.A.

La sociedad cuenta con un capital de ciento cincuenta mil pesos, habiendo el Mercado de Valores de Rosario S.A. suscripto 13.500 acciones ordinarias nominativas de una misma serie de Pesos Diez (\$10) valor nominal cada una y un voto por acción.

Sin más lo saludo cordialmente.-

Dr. Fernando J. Luciani
Gerente General
Mercado de Valores de Rosario S.A.

FIDEICOMISO FINANCIERO AMPF Serie II		
Estados Contables Fiduciarios		
Estados contables fiduciarios al 31 de marzo de 2011		
Estado de Situación Patrimonial Fiduciario		
Correspondiente al período de tres meses		
iniciado el 01 de enero de 2011 y finalizado el 31 de marzo de 2011		
presentado en forma comparativa con el ejercicio irregular de trescientos treinta y ocho días		
iniciado el 28 de enero de 2010 y finalizado el 31 de diciembre de 2010		
Expresado en pesos – Notas 2.a. y 2.b.		
	31/03/2011	31.12.10
ACTIVO		
ACTIVO CORRIENTE		
Caja y Bancos	1.292.795,00	1.353.964,00
Inversiones	240.839,00	237.638,00
Créditos	6.297.119,00	6.009.512,00
Total del Activo Corriente	7.830.753,00	7.601.114,00
ACTIVO NO CORRIENTE		
Créditos	2.029.586,00	4.343.702,00
Total del Activo No Corriente	2.029.586,00	4.343.702,00
Total del Activo	9.860.339,00	11.944.816,00
PASIVO		
PASIVO CORRIENTE		
Valores Representativos de Deuda	3.723.094,00	6.011.088,00
Cuentas a Pagar	18.045,00	15.103,00
Cargas Fiscales	503.583,00	505.937,00
Total del Pasivo Corriente	4.244.722,00	6.532.128,00
PASIVO NO CORRIENTE		
Otras deudas	274.700,00	274.700,00
Cargas fiscales	67.099,00	-
Total del Pasivo Corriente	341.799,00	274.700,00
Total del Pasivo	4.586.521,00	6.806.828,00
PATRIMONIO NETO		
(según Estado de Evolución del PN Fiduciario)	5.273.818,00	5.137.988,00
Total del Pasivo y Patrimonio Neto	9.860.339,00	11.944.816,00

Estado de Resultados Fiduciario

Correspondiente al período de tres meses
iniciado el 01 de enero de 2011 y finalizado el 31 de marzo de 2011
Expresado en pesos – Notas 2.a. y 2.b.

	31.03.11
Intereses sobre créditos	477.061,00
Intereses sobre Valores Representativos de Deuda	-188.563,00
Gastos de Administración	-96.217,00
Recupero de previsión de incobrables	7.445,00
Resultados financieros y por tenencia	3.203,00
Resultado antes del impuesto a las ganancias	202.929,00
Impuesto a las ganancias	-67.099,00
Resultado del período Ganancia	135.830,00
BERTORA & ASOCIADOS	Bapro Mandatos y Negocios S.A.
Miguel A. Mazzei - Socio	en caracter de fiduciario
Contador Publico (UBA)	Lic. Juan Manzano Small
C.P.C.E.C.A.B.A T° 42 F° 72	Gerente Comercial

Si desea consultar el balance completo por favor solicitar copia del mismo a la casilla de correo bib@bcr.com.ar



FIDEICOMISO FINANCIERO CIS V

Estados Contables Fiduciarios

Al 31 de marzo de 2011

Estado de Situación Patrimonial Fiduciario

Correspondientes al período irregular intermedio de doscientos sesenta y tres días iniciado el 12 de julio de 2010 - finalizado el 31 de marzo de 2011

ACTIVO	31.03.11
ACTIVO CORRIENTE	
Disponibilidades	189.727,00
Inversiones	251.557,00
Créditos por cesión fiduciaria	13.356.085,00
Otros Créditos	3,00
Total del Activo Corriente	13.797.372,00
ACTIVO NO CORRIENTE	
Créditos por cesión fiduciaria	7.690.379,00
Total del Activo No Corriente	
Total del Activo	21.487.751,00
PASIVO	
PASIVO CORRIENTE	
Valores de deuda Fiduciaria	12.763.414,00
Otras Deudas	414.325,00
Deudas Fiscales	17.778,00
Total del Pasivo Corriente	13.195.517,00
PASIVO NO CORRIENTE	
Valores de deuda fiduciaria	8.063.867,00
Total del Pasivo Corriente	8.063.867,00
Total del Pasivo	21.259.384,00
PATRIMONIO NETO	
(según Estado de Evolución del PN Fiduciario)	228.367,00
Total del Pasivo y Patrimonio Neto	21.487.751,00

Estado de Resultados Fiduciario

Correspondientes al período irregular intermedio de doscientos sesenta y tres días iniciado el 12 de julio de 2010 - finalizado el 31 de marzo de 2011

	31.03.11
INGRESOS FINANCIEROS	
Interese ganados por actualización de los créditos cedidos	273.502,00
Interese ganados por inversiones transitorias	1.557,00
Previsión Deudores Incobrables (recupero)	-199.114,00
OTROS INGRESOS	
Fondo de Reserva para el pago de los tres primeros Servicios de Capital de los VDFA	40.000,00
EGRESOS FINANCIEROS	
Intereses títulos de deuda	-1.517.913,00
GASTOS OPERATIVOS	
Honorarios	-42.066,00
Gastos bancarios y Comisión Cobranza Cheques	-3.182,00
Gastos Varios	-110,00
Impuesto a los Ingresos Brutos	-17.778,00
Gastos Bolsa de Comercio (Publicaciones -Publicidad) y arancel CNV	-11.814,00
Resultado del periodo -Pérdida	-1.476.918,00

Villa García & Asociados S.R.L.

CPCECABA T°1 - F° 5

Marcelo Horacio Katz

Contador Público UBA

CPCECABA T°146 - F° 82 - Socio

Bapro Mandatos y Negocios S.A.

en caracter de fiduciario

Lic. Juan Manzano Small

Gerente Comercial

Si desea consultar el balance completo por favor solicitar copia del mismo a la casilla de correo bib@bcr.com.ar

Garantía de Valores SGR

Buenos Aires, 2 de mayo de 2011

Señor Presidente de la
Bolsa de Comercio de Rosario
Ing. Cristián Amuchástegui
Presente

Tengo el agrado de dirigirme a usted para comunicarle la nómina de las nuevas autoridades de Garantía de Valores SGR, designadas en la Asamblea General Ordinaria y posterior reunión del Consejo de Administración, ambas celebradas del 26 de abril de 2011, según el siguiente detalle:

Consejo de Administración:



Titular: CAIROLI, PABLO MANUEL
 Suplente: DE FELICE, HERMELINDO HUGO
 Titular: BESFAMILLE, SERGIO
 Suplente: RAVA, ALFREDO ANGEL
 Titular: MARRA, DANIEL ENRIQUE
 Suplente: CUCCHIARA, GUSTAVO GUILLERMO

Comisión Fiscalizadora:

Titular: SPRAGGON HERNÁNDEZ, FEDERICO
 Suplente: SERVENTE, ANDRÉS GUSTAVO
 Titular: MACKINTOSH, DANIEL IGNACIO
 Suplente: TRUCCO, RICARDO MIGUEL PABLO
 Titular: PICADO, ENRIQUE HORACIO
 Suplente: ALLOVATTI, CARLOS MARCELO

Lo saluda atentamente.

Pablo Manuel Cairolí
 Presidente

Bapro Mandatos y Negocios S.A.		
ESTADOS CONTABLES		
Correspondiente al ejercicio económico finalizados al 31 de diciembre 2010 presentado en forma comparativa		
Balance General		
	31.12.10	31.12.09
	\$	\$
ACTIVO		
ACTIVO CORRIENTE		
Caja y Banco	236.932,00	251.946,00
Inversiones	9.513.956,00	7.676.300,00
Créditos por servicios	603.120,00	513.677,00
Otros Créditos	2.002.276,00	1.431.104,00
Total del Activo Corriente	12.356.284,00	9.873.027,00
ACTIVO NO CORRIENTE		
Inversiones		
Otros Créditos	3.611.757,00	3.617.617,00
Bienes de Uso	161.363,00	56.053,00
Activos Intangibles	59.217,00	75.785,00
	24092	30776
Total del Activo No Corriente	3.856.429,00	3.780.231,00
Total del Activo	16.212.713,00	13.653.258,00
PASIVO		
PASIVO CORRIENTE		
Cuentas por pagar	130.639,00	204.651,00
Remuneraciones y cargas sociales	176.781,00	130.871,00
Cargas fiscales	1.938.913,00	1.633.170,00
Otras deudas	916.490,00	837.030,00
Previsiones	482.687,00	188.547,00
Total del Pasivo Corriente	3.645.510,00	2.994.269,00
PASIVO NO CORRIENTE		
Cuentas a pagar	-	23.047,00
Total del Pasivo No Corriente	-	23.047,00
Total del Pasivo	3.645.510,00	3.017.316,00
PATRIMONIO NETO		
(según Estado de Evolución del PN Fiduciario)	12.567.203,00	10.635.942,00
Total del Pasivo y Patrimonio Neto	16.212.713,00	13.653.258,00

Estado de Resultados

Correspondiente al ejercicio económico
finalizados al 31 de diciembre 2010 y 2009

	31.12.10	31.12.09
Honorarios por servicios	11.712.121,00	9.330.679,00
Gastos de administración	-8603035	-6.315.837,00
Resultados financieros y por tenencia netos	865723	886.838,00
Otros ingresos y egresos	396980	350.773,00
Resultado del ejercicio antes de Imp. Ganancias	4.371.789,00	4.252.453,00
Impuesto a las Ganancias	-1540528	-1.374.010,00
Resultado del ejercicio – Ganancia	2.831.261,00	2.878.443,00

PRICE WATERHOUSE & CO. S.R.L.

C.P.C.E. CABA T° 1 F° 17

Dr. Marcelo Trama

Contador Público (UNLZ)

C.P.C.E. Ciudad Autónoma de Buenos Aires

Tomo 252 - Folio 159

Dr. Jorge Luis Gaite
 Por Comisión Fiscalizadora
 Síndico Titular

Fabian Dall O
 Presidente

Si desea consultar el balance completo por favor solicitar copia del mismo a la casilla de correo bib@bcr.com.ar



AVISO DE PAGO

BANCO MUNICIPAL DE ROSARIO

Aviso de Publicación del Pago del 3er. Servicio de Renta de las Obligaciones Negociables Subordinadas Primera Serie - 2010 del Banco Municipal de Rosario por una emisión total de \$ 10.000.000.-.

Domicilio de Pago: CAJA DE VALORES S.A.- Paraguay 755 – Bolsa de Comercio de Rosario.

Horario de Pago: 10hs. a 15hs.

Fecha que se inicia el pago: 23 de mayo de 2011

Porcentaje de Renta que se abona: 3,5526849 % (Renta: Badlar promedio en pesos Bancos privados Enero 2011 – 11,07% más 3,50 puntos porcentuales total: 14,57% interés nominal anual).

Período que corresponde: 23 de Febrero de 2011 al 22 de Mayo de 2011.

Miguel Angel Ortiz
Apoderado