Economía

Panorama ROSPORC: la faena de porcinos fue récord en el primer semestre de 2023

Javier Treboux - Emilce Terré - Julio Calzada

Informe mensual de indicadores del mercado porcino y panorama ROSPORC: precios, costos de producción, indicadores comerciales y análisis de lo destacado en el sector porcino.

Precio Rosporc

El Precio de Referencia para los capones negociados en ROSPORC durante la semana del 26 de junio al 2 de julio alcanzó un valor de $ 386,9/kg, implicando una suba del 0,9% con respecto a la semana previa y un incremento del 92,3% respecto a la misma semana del año previo.

Dirección de Informaciones y Estudios Económicos

BOLSA DE COMERCIO DE ROSARIO

PROPIETARIO: Bolsa de Comercio de Rosario
DIRECTOR: Dr. Julio A. Calzada
Córdoba 1402 | S2000AWV Rosario | ARG
Tel: (54 341) 5258300 / 4102600 Int. 1330
iyee@bcr.com.ar | www.bcr.com.ar
@BCRmercados

Este material, que se encuentra inscripto en el Registro de la propiedad Intelectual bajo el N° 112165763, puede ser reproducido de manera total o parcial citando como fuente Informativo Semanal de la Bolsa de Comercio de Rosario. ISSN 2796-7824

ISSN 2796-7824

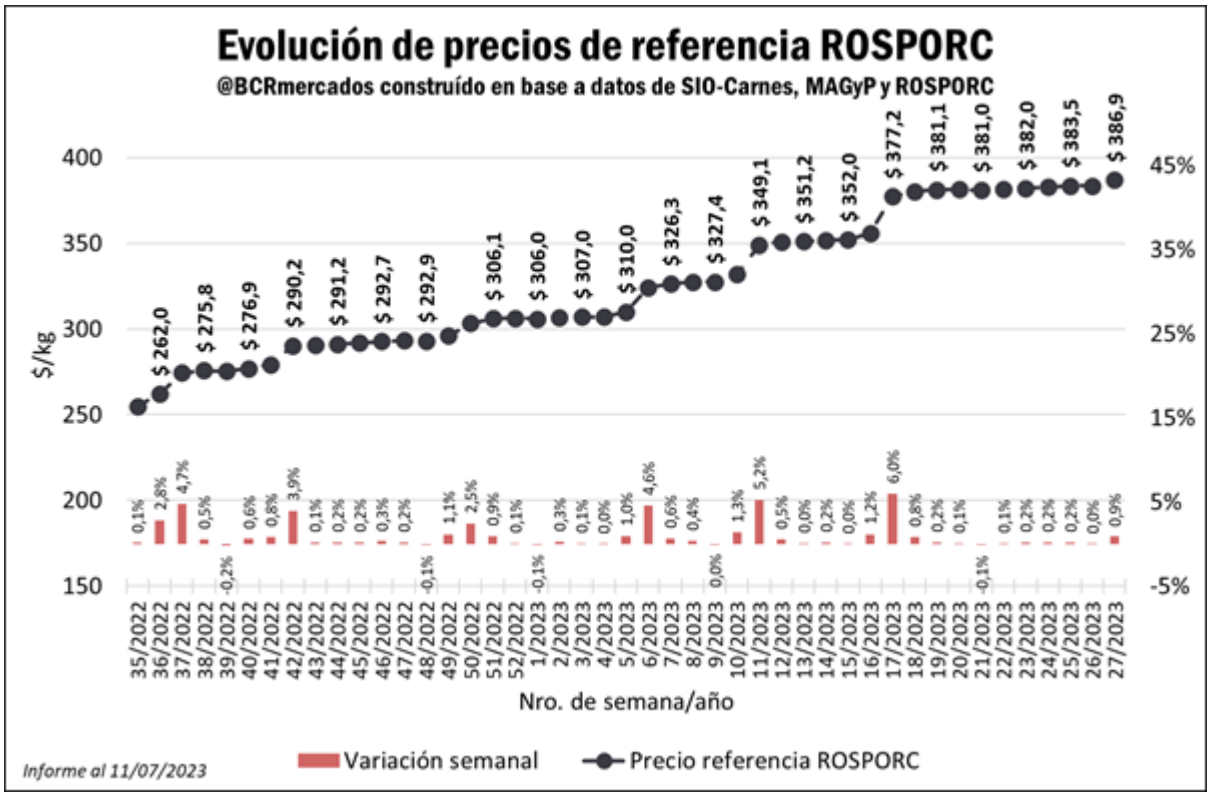

Indicadores de la actividad

• **Índice Capón/Maíz:** en los últimos dos meses, este ratio se mantuvo relativamente estable, tomándose una pausa del importante incremento que había registrado durante el mes de abril, en el que los precios del maíz habían caído en el mercado doméstico, retrasándose en relación con el capón. Aun así, el índice se mantiene muy por encima de los valores de inicio de año. El valor del índice Capón/Maíz alcanzó un valor de 7,98 para la 27° semana de 2023.

Dirección de Informaciones y Estudios Económicos

BOLSA DE COMERCIO DE ROSARIO

PROPIETARIO: **Bolsa de Comercio de Rosario**
DIRECTOR: **Dr. Julio A. Calzada**
Córdoba 1402 | S2000AWV Rosario | ARG
Tel: (54 341) 5258300 / 4102600 Int. 1330
iyee@bcr.com.ar | www.bcr.com.ar
@BCRmercados

Este material, que se encuentra inscripto en el Registro de la propiedad Intelectual bajo el N° 112165763, puede ser reproducido de manera total o parcial citando como fuente Informativo Semanal de la Bolsa de Comercio de Rosario. ISSN 2796-7824

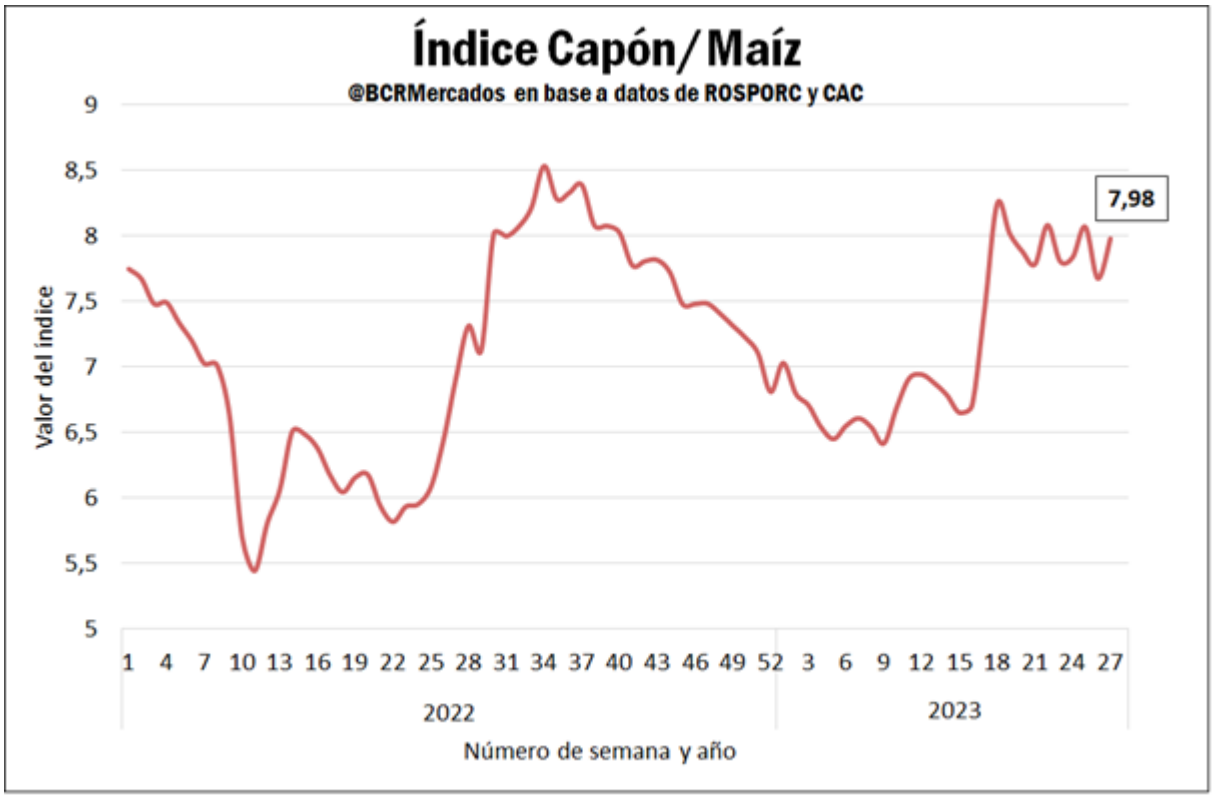

• **"Mix 5 kg de maíz + 2 kg de soja":** el descenso en el precio de la soja a partir de la finalización de la tercera edición del Programa de Incremento Exportador mejoró la relación del mix con el capón. El capón alcanzó en la semana 27 un precio que representó el 90% del valor del mix, el mayor ratio en lo que va de 2023. El valor del mix se ubicó en $ 427,8 en la última semana, mientras que el kilo de cerdo vivo fue de $ 386,9/kg; esto deriva en un "retraso teórico" cercano a los $ 40/kg en el valor de los cerdos locales.

Dirección de Informaciones y Estudios Económicos
BOLSA DE COMERCIO DE ROSARIO
PROPIETARIO: Bolsa de Comercio de Rosario
DIRECTOR: Dr. Julio A. Calzada
Córdoba 1402 | S2000AWV Rosario | ARG
Tel: (54 341) 5258300 / 4102600 Int. 1330
iyee@bcr.com.ar | www.bcr.com.ar
@BCRmercados

Este material, que se encuentra inscripto en el Registro de la propiedad Intelectual bajo el N° 112165763, puede ser reproducido de manera total o parcial citando como fuente Informativo Semanal de la Bolsa de Comercio de Rosario. ISSN 2796-7824

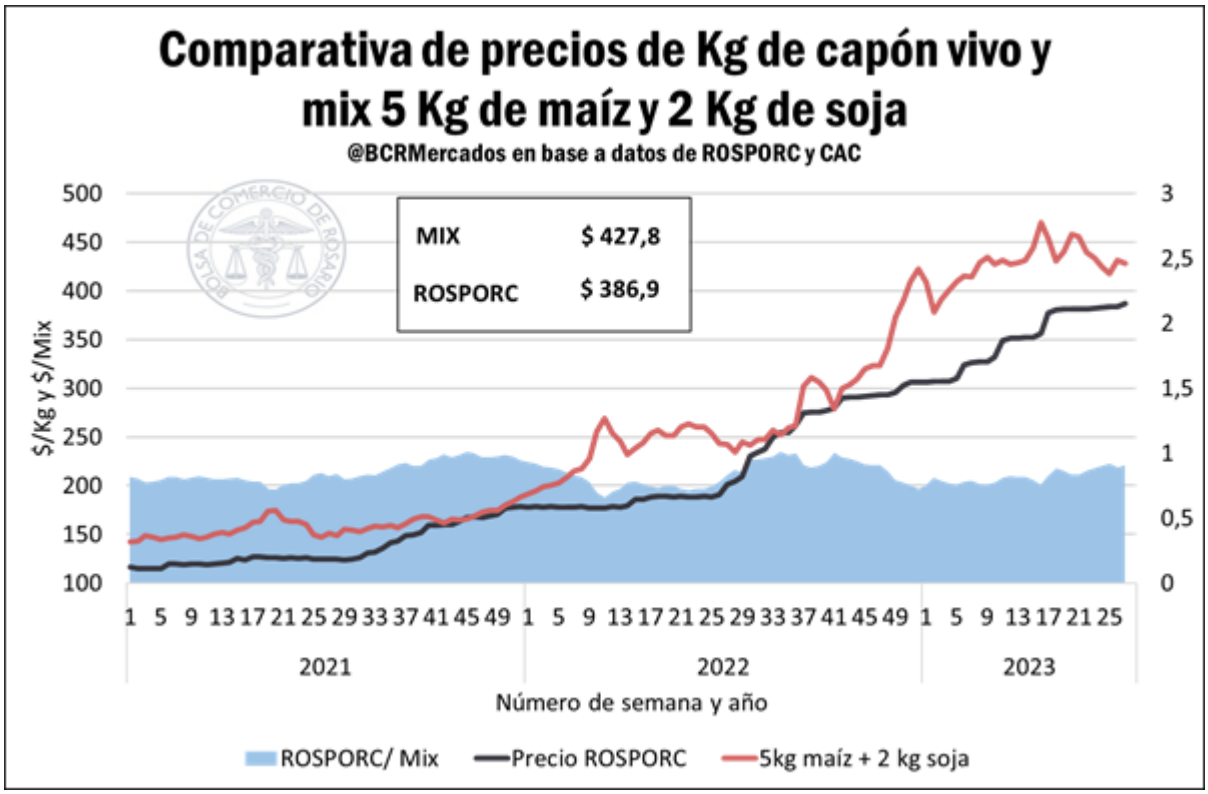

• **Índice Capón/Novillo:** Luego de un final de 2022 en el que el precio del capón llegó a superar al precio del novillo (considerando los promedios mensuales de noviembre y diciembre), esta relación sintió una corrección en los primeros meses de 2023 en favor de los bovinos. La fuerte suba en el precio del novillo en enero y febrero devolvieron a la relación por debajo de la unidad. En los meses de marzo, abril y mayo, la relativa estabilidad en el precio del novillo permitió una tímida ganancia de posición del capón, que volvió a ceder en junio cerrando el ratio capón/novillo en 0,82.

Dirección de Informaciones y Estudios Económicos
BOLSA DE COMERCIO DE ROSARIO
PROPIETARIO: Bolsa de Comercio de Rosario
DIRECTOR: Dr. Julio A. Calzada
Córdoba 1402 | S2000AWV Rosario | ARG
Tel: (54 341) 5258300 / 4102600 Int. 1330
iyee@bcr.com.ar | www.bcr.com.ar
@BCRmercados

Este material, que se encuentra inscripto en el Registro de la propiedad Intelectual bajo el N° 112165763, puede ser reproducido de manera total o parcial citando como fuente Informativo Semanal de la Bolsa de Comercio de Rosario. ISSN 2796-7824

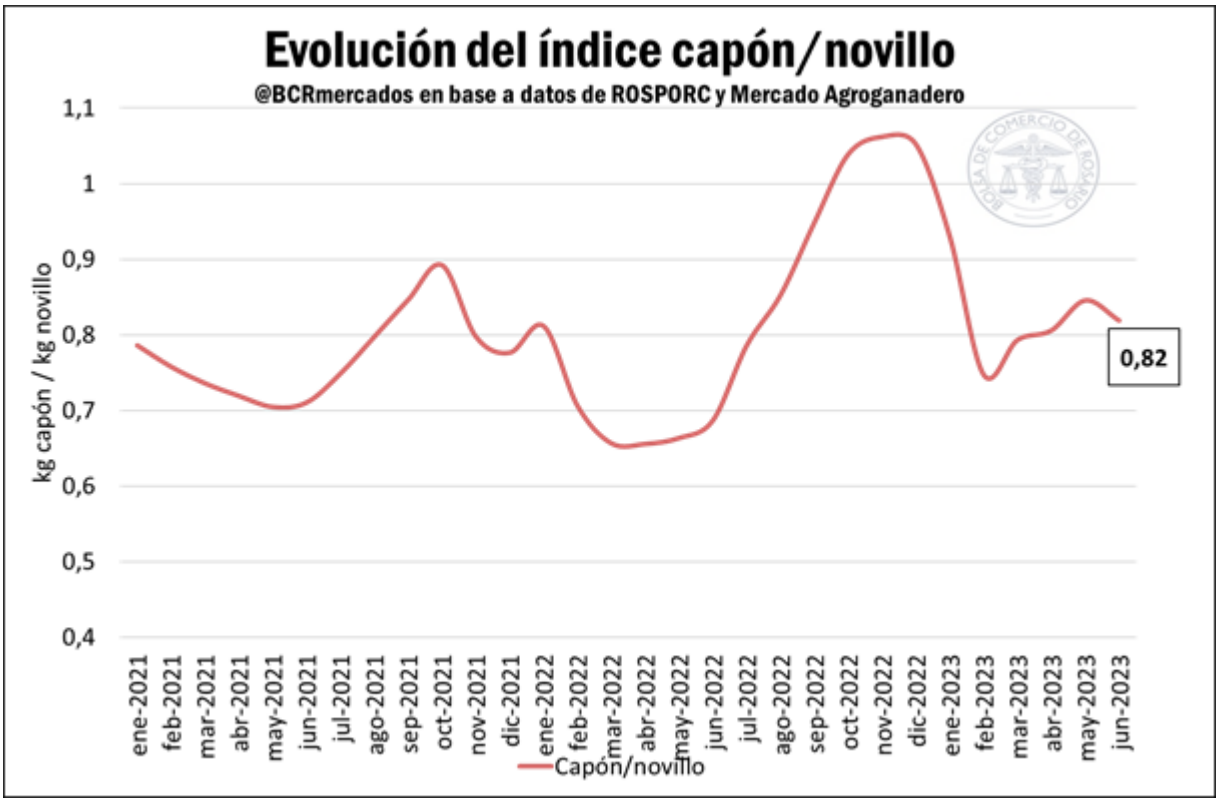

• **Evolución de los costos de cerdos:** Los costos productivos estimados según metodología de la Bolsa de Comercio de Rosario presentaron una ligera caída en las últimas semanas, producto del menor precio de los productos derivados de la soja luego del PIE III y la relativa estabilidad en los precios del maíz. Para la semana 28 del 2023, los valores promedios de las granjas N1 fueron de $ 296,7 por kilogramo de capón, para los establecimientos N2 de $ 336,1 /kg y para las N3 de $ 363,8 /kg, encontrándose alrededor de un 3% por encima de los costos un mes atrás.

Dirección de Informaciones y Estudios Económicos
BOLSA DE COMERCIO DE ROSARIO
PROPIETARIO: Bolsa de Comercio de Rosario
DIRECTOR: Dr. Julio A. Calzada
Córdoba 1402 | S2000AWV Rosario | ARG
Tel: (54 341) 5258300 / 4102600 Int. 1330
iyee@bcr.com.ar | www.bcr.com.ar
@BCRmercados

Este material, que se encuentra inscripto en el Registro de la propiedad Intelectual bajo el N° 112165763, puede ser reproducido de manera total o parcial citando como fuente Informativo Semanal de la Bolsa de Comercio de Rosario. ISSN 2796-7824

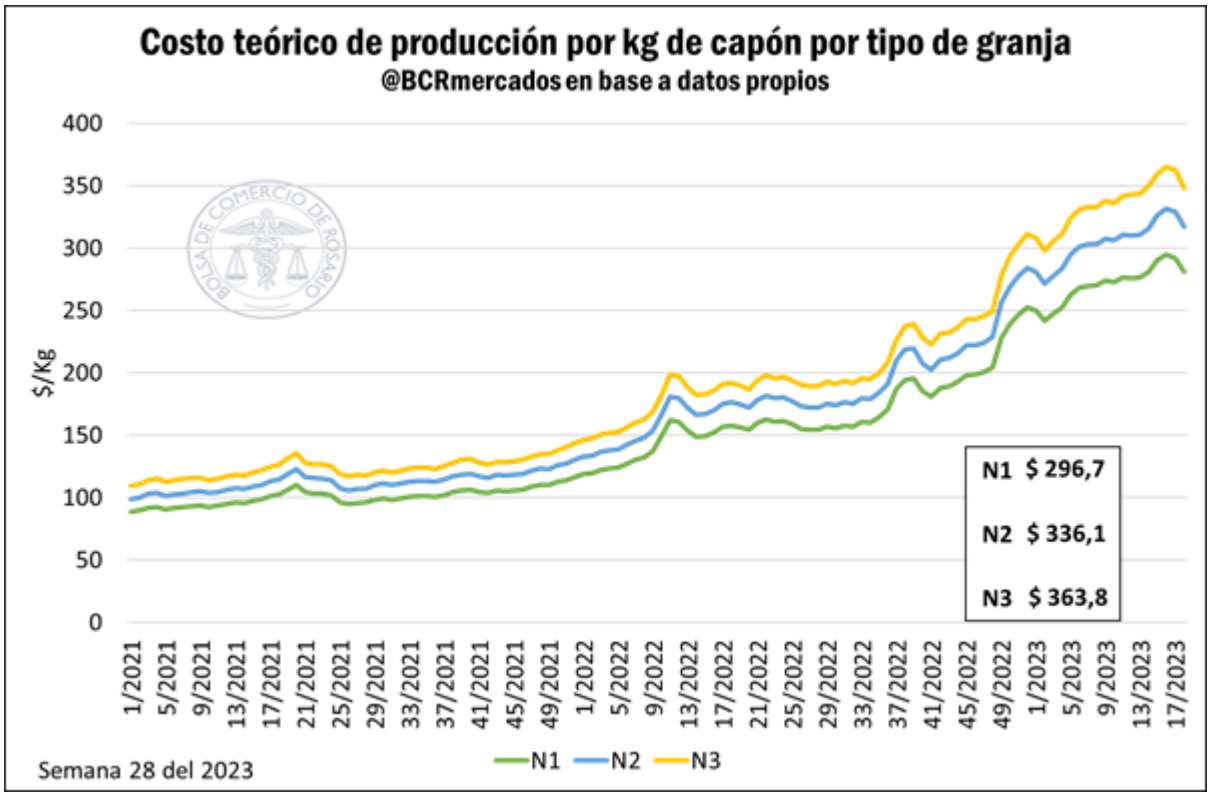

Destacado del mercado porcino: la faena de cerdos en el primer semestre alcanzó los 3,9 millones de cabezas, récord histórico para el país

Los indicadores de la producción porcina en nuestro país no paran de batir récords año tras año. Se espera que 2023 destrone al año previo en producción de carne de cerdo, lo que marcaría el treceavo año consecutivo en alza.

Esta tendencia se confirmó en el primer semestre del año, cuando se faenaron 3,9 millones de cabezas porcinas, un incremento del 5% con respecto al mismo período de 2022, máximo histórico para esta parte del año.

Dirección de Informaciones y Estudios Económicos
BOLSA DE COMERCIO DE ROSARIO
PROPIETARIO: Bolsa de Comercio de Rosario
DIRECTOR: Dr. Julio A. Calzada
Córdoba 1402 | S2000AWV Rosario | ARG
Tel: (54 341) 5258300 / 4102600 Int. 1330
iyee@bcr.com.ar | www.bcr.com.ar
@BCRmercados

Este material, que se encuentra inscripto en el Registro de la propiedad Intelectual bajo el N° 112165763, puede ser reproducido de manera total o parcial citando como fuente Informativo Semanal de la Bolsa de Comercio de Rosario. ISSN 2796-7824

ISSN 2796-7824

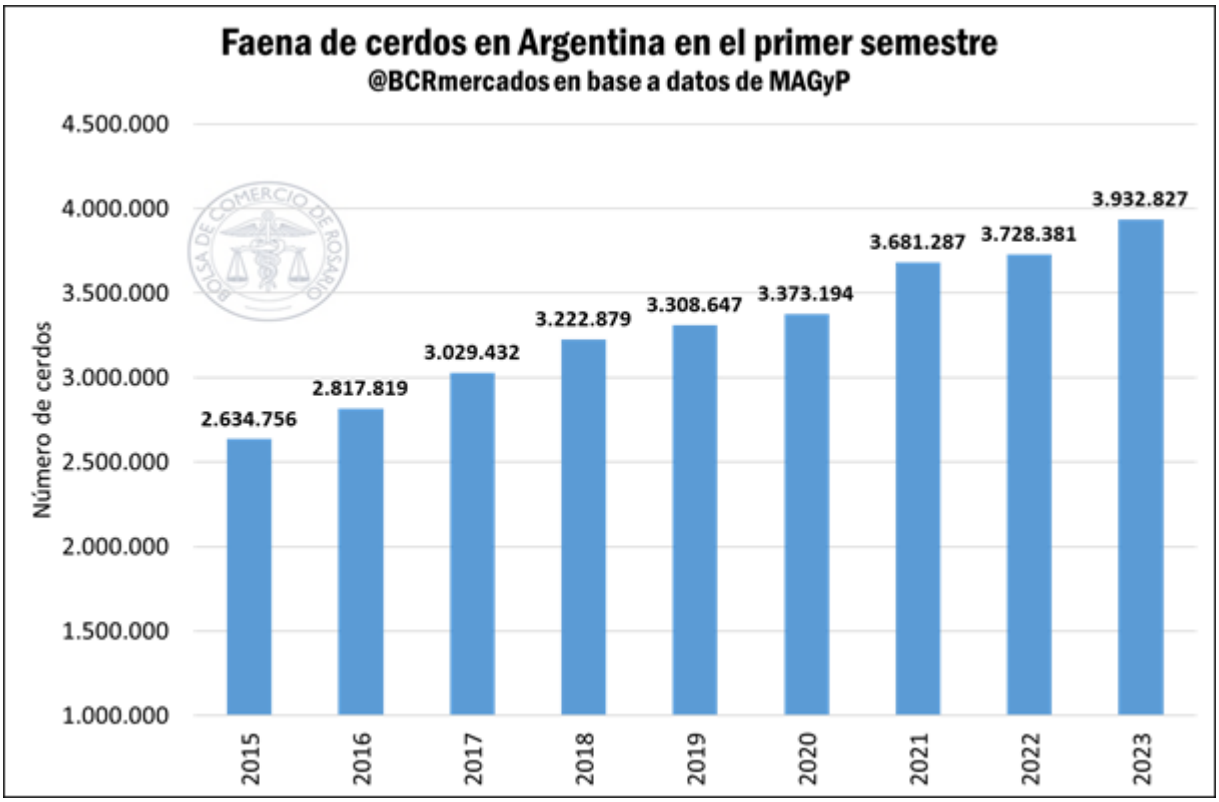

En total, según información de la Secretaría de Agricultura, Ganadería y Pesca de la Nación, la producción de carne de cerdo habría alcanzado 370.219 toneladas (res con hueso equivalentes) en el semestre, con un peso medio de faena de 94 kilogramos por cabeza.

Alimentaria La Pompeya lideró el ranking de establecimientos de faena, con 512.266 cabezas faenadas en el primer semestre, representando un 13% del mercado total. Paladini se ubicó en el segundo puesto con 221.646 cabezas en ese período, un 6% del total. Cierra el podio Campo Austral, que faenó 204.885 cabezas entre enero y junio, consolidando un 5% de *share* sobre la faena total.

Dirección de Informaciones y Estudios Económicos
BOLSA DE COMERCIO DE ROSARIO
PROPIETARIO: **Bolsa de Comercio de Rosario**
DIRECTOR: **Dr. Julio A. Calzada**
Córdoba 1402 | S2000AWV Rosario | ARG
Tel: (54 341) 5258300 / 4102600 Int. 1330
iyee@bcr.com.ar | www.bcr.com.ar
@BCRmercados

Este material, que se encuentra inscripto en el Registro de la propiedad Intelectual bajo el N° 112165763, puede ser reproducido de manera total o parcial citando como fuente Informativo Semanal de la Bolsa de Comercio de Rosario. ISSN 2796-7824

Faena por establecimiento. Enero a junio 2023

Razón Social Frigorifico	Faena enero-junio 2023	Participación (%)
Alimentaria La Pompeya S.A.	515.266	13%
Paladini S.A.	221.646	6%
Campo Austral Sa	204.885	5%
Cooperativa De Trabajo Ex Empleados Del Frigorifico Minguillo	188.204	5%
Le Gurie S.A.	135.701	3%
Ceryvac S.A.	126.398	3%
Ln Campos Y Alimentos S.A	121.872	3%
Frigorifico Regional San Antonio De Areco S.A.C.E.I.	102.604	3%
La Piamontesa S.A.	95.108	2%
Rafaela Alimentos Sa	84.562	2%
Resto	2.142.567	54%
Total	**3.938.812**	

Depto de informaciones y estudios económicos en base a SAGyP

Dirección de Informaciones y Estudios Económicos
BOLSA DE COMERCIO DE ROSARIO
PROPIETARIO: Bolsa de Comercio de Rosario
DIRECTOR: Dr. Julio A. Calzada
Córdoba 1402 | S2000AWV Rosario | ARG
Tel: (54 341) 5258300 / 4102600 Int. 1330
iyee@bcr.com.ar | www.bcr.com.ar
@BCRmercados

Este material, que se encuentra inscripto en el Registro de la propiedad Intelectual bajo el N° 112165763, puede ser reproducido de manera total o parcial citando como fuente Informativo Semanal de la Bolsa de Comercio de Rosario. ISSN 2796-7824