



Restando 5 días para su finalización, el Programa de Incremento Exportador II acumula más de 5 millones de toneladas operadas de soja

Departamento de Información y Estudios Económicos

De acuerdo con SIO Granos entre el 28 de noviembre y el 25 de diciembre se alcanzaron las 5.116.788 toneladas de soja, entre nuevos contratos, por un total de 3.448.156 ton, fijaciones, 1.629.752 ton y rectificaciones por un total de 124.732 ton.

El 28 de noviembre entró en vigor la segunda instancia del Programa de Incremento Exportador que fija un tipo de cambio transitorio de AR\$ 230/US\$ para las operaciones de venta al exterior del complejo soja hasta el 30 de diciembre, redundando en una mejora del precio pagado por la exportación y la industria exportadora en la plaza local.

Para las operaciones finales en el mercado doméstico, se observa en el mercado interno una aceleración de las ventas de soja, que se había desacelerado luego de la primera instancia del PIE. De acuerdo con lo registrado en SIO Granos entre el 28 de noviembre y el 25 de diciembre, se hicieron contratos finales por un total de 3.448.156 toneladas, fijaciones, 1.629.752 toneladas y rectificaciones por un total de 124.732 toneladas. Se excluye del cómputo del volumen de operaciones las anulaciones y las anulaciones de fijación, y se consideran sólo las transacciones "finales".



BOLSA
DE COMERCIO
DE ROSARIO

 www.facebook.com/BCROficial


 twitter.com/bcrprensa


 es.linkedin.com/BCR

 www.instagram.com/BCR


 www.youtube.com/BolsadeRosario

 BOLSA DE COMERCIO DE ROSARIO
Córdoba 1402 - S2000AWV

 TELÉFONO
(54 341) 5258300 / 4102600

 EMAIL
contacto@bcr.comar

 WWW
bcr.comar

|  Operaciones de soja en el mercado doméstico desde el inicio de la segunda instancia del PIE. Incluye contratos y fijaciones finales, en toneladas | | | | |
|--|------------------|------------------|------------------|-----------|
| Fecha | Contratos | Fijaciones | Total | Acumulado |
| 28-nov | 207.707 | 85.591 | 293.298 | 293.298 |
| 29-nov | 316.897 | 226.597 | 543.493 | 836.791 |
| 30-nov | 166.031 | 109.061 | 275.092 | 1.111.884 |
| 1-dic | 256.901 | 147.882 | 404.782 | 1.516.666 |
| 2-dic | 173.652 | 70.648 | 244.300 | 1.760.966 |
| 3-dic* | 1.957 | 146 | 2.103 | 1.763.069 |
| 4-dic* | 5.464 | 17.791 | 23.255 | 1.786.324 |
| 5-dic | 197.297 | 55.419 | 252.716 | 2.039.040 |
| 6-dic | 193.562 | 103.703 | 297.265 | 2.336.305 |
| 7-dic | 141.397 | 125.527 | 266.924 | 2.603.229 |
| 8-dic* | 8.704 | 4.000 | 12.704 | 2.615.933 |
| 9-dic* | 929 | 1.087 | 2.016 | 2.617.948 |
| 10-dic* | 478 | | 478 | 2.618.427 |
| 11-dic* | 320 | 137 | 457 | 2.618.884 |
| 12-dic | 191.073 | 66.717 | 257.790 | 2.876.674 |
| 13-dic | 151.879 | 74.085 | 225.964 | 3.102.637 |
| 14-dic | 197.136 | 73.662 | 270.798 | 3.373.436 |
| 15-dic | 141.726 | 88.008 | 229.734 | 3.603.169 |
| 16-dic | 224.569 | 61.261 | 285.830 | 3.888.999 |
| 17-dic* | 5.575 | 189 | 5.763 | 3.894.762 |
| 18-dic* | 30 | | 30 | 3.894.792 |
| 19-dic | 163.769 | 72.724 | 236.494 | 4.131.286 |
| 20-dic* | 140.002 | 60.288 | 200.289 | 4.331.575 |
| 21-dic | 207.761 | 123.077 | 330.837 | 4.662.412 |
| 22-dic | 223.768 | 61.635 | 285.404 | 4.947.816 |
| 23-dic | 128.452 | 40.520 | 168.972 | 5.116.788 |
| 24-dic* | 1.120 | | 1.120 | 5.117.908 |
| 25-dic* | | | | 5.117.908 |
| Total | 3.448.156 | 1.669.752 | 5.116.788 | |
| Total Rectificaciones | | | 124.732 | |
| Total Operado desde el 28/11 | | | 5.241.520 | |

**días cB26:F36 correspondientes a fin de semana y feriados*

El total de las operaciones de compraventa a precio hecho realizadas en pesos registran un valor promedio de AR\$ 91.840/t. Las fijaciones en pesos, en tanto, registran un valor promedio en pesos de AR\$ 94.281/t.



**BOLSA
DE COMERCIO
DE ROSARIO**

 www.facebook.com/BCROficial

 twitter.com/bcrgrensa


 es.linkedin.com/BCR

 www.instagram.com/BCR

 www.youtube.com/BolsadeRosario

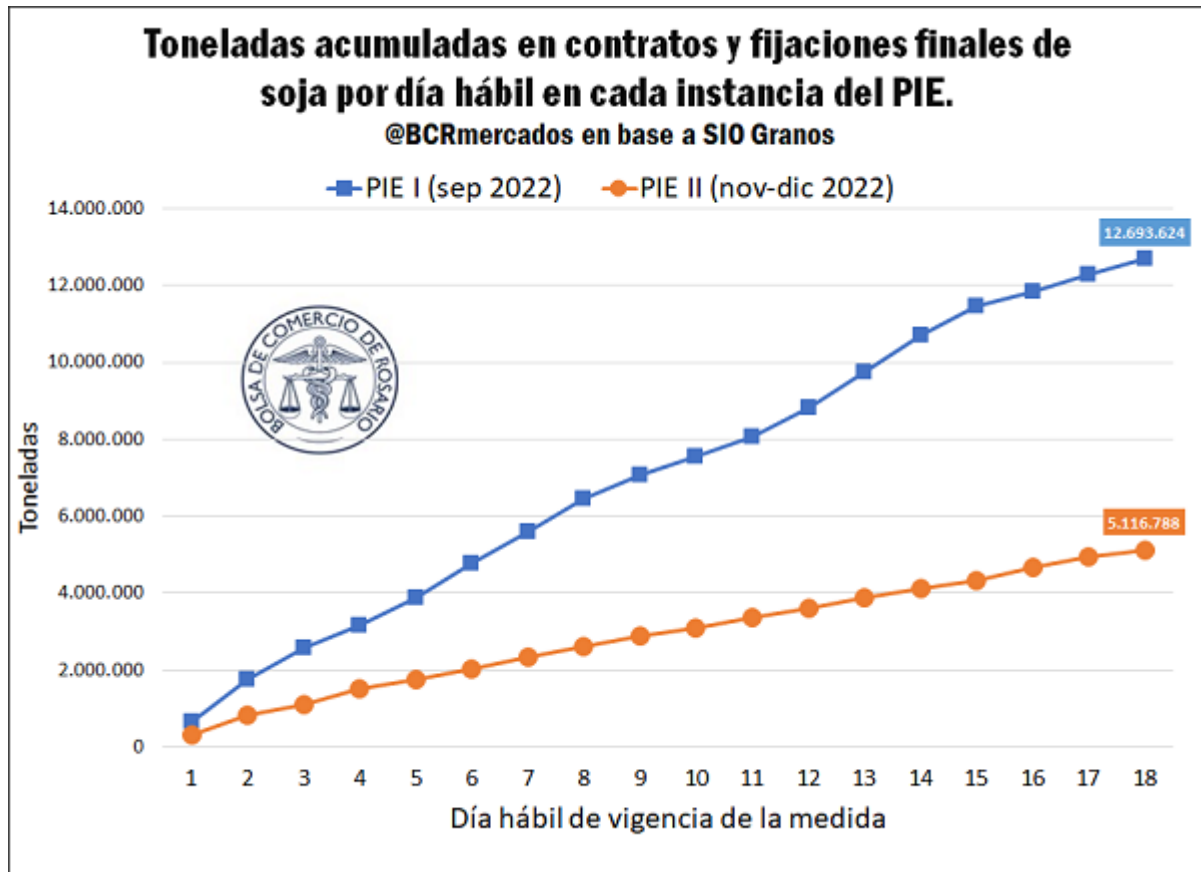
 BOLSA DE COMERCIO DE ROSARIO
Córdoba 1402 - S2000AWW

 TELÉFONO
(54 341) 5258300 / 4102600

 EMAIL
contacto@bcr.comar

 WWW
bcr.comar

Al comparar el volumen acumulado durante los días de vigencia de cada fase del Programa de Incremento Exportador, encontramos que el volumen de comercialización actual es menos dinámico con relación a la primera edición del programa. En este sentido, en los primeros dieciocho días hábiles del PIE I se operaron 12,693 Mt, más del doble de lo que se lleva operado en el PIE II para igual periodo de tiempo. No obstante, es importante destacar que en septiembre se registraba una ralentización importante en la comercialización de la soja respecto al promedio histórico, mientras que actualmente se retornó a los niveles promedio y queda menos soja por comercializar por parte de los productores.



En cuanto a la liquidación de divisas, el día viernes 23, la liquidación alcanzó 125,909.419 dólares, acumulando en total, desde el 28 de noviembre 2.221.303.998 dólares que representa el 74% del objetivo de dicho programa.

