BOLSA DE COMERCIO DE ROSARIO

Informativo semanal
Mercados
ISSN 2796-7824

AÑO XLI - Edición N° 2074 - 28 de Octubre de 2022

Commodities

La Bolsa comenzó a publicar un panel de seguimiento de Precios Harina de Soja Hi-Pro

Javier Treboux – Emilce Terré

La Bolsa de Comercio de Rosario comenzó a informar semanalmente precios de referencia para la Harina de Soja Hi-Pro, tanto para ventas en el mercado externo, como para operaciones del mercado interno.

OFERTA Y DEMANDA PROYECTADA

Monitor de Commodities

Panel de Capitales

Termómetro Macro

Commodities

Dualidad en el mercado arvejas: boom exportador y crisis productiva por la sequía

Natalia Marín - Tomás Rodríguez Zurro – Emilce Terré

Para la campaña 2021/2022 se anotaron 167 mil toneladas del complejo, más del doble en ventas al exterior con respecto a la campaña anterior. En contrapartida, por la sequía actual, el área sembrada para la 2022/23 disminuyó respecto del ciclo previo.

Commodities

El costo de oportunidad es cada vez más grande para el mercado de trigo argentino

Agustina Peña – Emilce Terré

Las pérdidas de la futura cosecha triguera parecen crecer cada semana mientras que el mundo necesita abastecerse, ¿Cuáles son los precios más competitivos del trigo en el mundo hoy?

Commodities

La sequía sigue castigando y la siembra de maíz es la más rezagada en al menos veinte años

Guido D'Angelo – Emilce Terré

Las lluvias no alcanzan para acelerar la siembra y el ritmo de plantación es de los más lentos registrados. Los stocks de soja al primero de octubre fueron los más altos para esta altura del año. Se recupera el nivel del Paraná

Economía

El comercio exterior del mercado aviar podría crecer un 4%, potenciado por el mayor consumo y nuevas posibilidades de mercado

Agustina Peña – Alberto Lugones – Julio Calzada

Frente al avance en los indicadores del mercado aviar argentino, el sector experimentó un crecimiento en el primer semestre de 2022 y se espera que en 2023 el ritmo de ventas eternas continúe aumentando alrededor de un 4%.

Dirección de Informaciones y Estudios Económicos

BOLSA DE COMERCIO DE ROSARIO

PROPIETARIO: **Bolsa de Comercio de Rosario**
DIRECTOR: **Dr. Julio A. Calzada**
Córdoba 1402 | S2000AWV Rosario | ARG
Tel: (54 341) 5258300 / 4102600 Int. 1330
iyee@bcr.com.ar | www.bcr.com.ar
@BCRmercados

Este material, que se encuentra inscripto en el Registro de la propiedad Intelectual bajo el N° 112165763, puede ser reproducido de manera total o parcial citando como fuente Informativo Semanal de la Bolsa de Comercio de Rosario. ISSN 2796-7824

Economía

Exportaciones: Tras un primer semestre con valores récord, septiembre sigue sin encontrar el piso

ROSGAN

En septiembre las exportaciones de carne vacuna registraron la primera baja luego de cuatro meses superando ampliamente las 80 mil toneladas mensuales.

Dirección de Informaciones y Estudios Económicos

BOLSA DE COMERCIO DE ROSARIO

PROPIETARIO: **Bolsa de Comercio de Rosario**
DIRECTOR: **Dr. Julio A. Calzada**
Córdoba 1402 | S2000AWV Rosario | ARG
Tel: (54 341) 5258300 / 4102600 Int. 1330
iyee@bcr.com.ar | www.bcr.com.ar
@BCRmercados

Este material, que se encuentra inscripto en el Registro de la propiedad Intelectual bajo el N° 112165763, puede ser reproducido de manera total o parcial citando como fuente Informativo Semanal de la Bolsa de Comercio de Rosario. ISSN 2796-7824

Commodities

La Bolsa comenzó a publicar un panel de seguimiento de Precios Harina de Soja Hi-Pro

Javier Treboux – Emilce Terré

La Bolsa de Comercio de Rosario comenzó a informar semanalmente precios de referencia para la Harina de Soja Hi-Pro, tanto para ventas en el mercado externo, como para operaciones del mercado interno.

Producto de la importancia de la molienda de soja en nuestro país, y la gran participación en la misma que concentra la provincia de Santa Fe, y la zona del Gran Rosario en particular, la Bolsa de Comercio de Rosario comenzó a informar semanalmente precios de referencia para la Harina de Soja Hi-Pro, tanto para ventas en el mercado externo, como para operaciones del mercado interno.

En este sentido, todos los lunes en nuestra página web, se procederán a publicar precios correspondientes al viernes inmediatamente anterior, entre los que se mostrarán:

- **Precios de exportación de Harina de Soja Hi-Pro *Free on Board* (FOB)** con embarque desde el Gran Rosario, tanto precios oficiales como precios de mercado obtenidos a través de relevamientos de *brokers* internacionales.
- **Precios de comercialización al mercado interno de Harina de Soja Hi-Pro** con retiro en fábricas del Up-River, que se publicará en forma de rango de precios, y que se obtendrán a partir de relevamientos a empresas de la zona del Gran Rosario.
- **Precio Teórico de Indiferencia**, que se obtendrá a partir de los precios FOB, descontado los costos de *fobbing*, retenciones y demás costos de la comercialización externa de la mercadería, y a los que se suman los impuestos internos, costos de financiación y demás costos directamente asociados a la venta local de mercadería. Será un precio teórico de indiferencia, sin márgenes comerciales implícitos, y que servirá meramente como indicador de la tendencia del mercado.

El panel se podrá encontrar en el siguiente enlace:

https://www.bcr.com.ar/es/mercados/mercado-de-granos/cotizaciones/legumbres-y-productos-especiales

Importancia de la industria aceitera en nuestro país y el rol del Gran Rosario

La industria aceitera ha logrado consolidarse en nuestro país desde finales del siglo pasado hasta hoy, y aparece en la actualidad como uno de los pilares fundamentales del aparato productivo nacional, principalmente en términos de exportaciones, pero de suma importancia también en producción, empleo y agregación de valor. Argentina ocupa el primer lugar a nivel global en términos de volumen en exportaciones de productos derivados del procesamiento de

Dirección de Informaciones y Estudios Económicos
BOLSA DE COMERCIO DE ROSARIO

PROPIETARIO: Bolsa de Comercio de Rosario
DIRECTOR: Dr. Julio A. Calzada
Córdoba 1402 | S2000AWV Rosario | ARG
Tel: (54 341) 5258300 / 4102600 Int. 1330
iyee@bcr.com.ar | www.bcr.com.ar
@BCRmercados

Este material, que se encuentra inscripto en el Registro de la propiedad Intelectual bajo el N° 112165763, puede ser reproducido de manera total o parcial citando como fuente Informativo Semanal de la Bolsa de Comercio de Rosario. ISSN 2796-7824

oleaginosas, consolidando desde hace tiempo su posición de liderazgo en los mercados mundiales para harina y aceite de soja. Las fábricas aceiteras en Argentina pueden llegar a industrializar 70,4 millones de toneladas anuales de oleaginosas al máximo de capacidad.

El complejo oleaginoso, y en particular el complejo soja, es el de mayor relevancia exportadora en nuestro país. Las exportaciones de los productos de la soja en 2021 fueron cercanas al 30% de las exportaciones totales de Argentina en valor, y las exportaciones de Harina y Pellets de Soja por si solas generaron en dicho año $ 11.796 millones de dólares para el país. Además de este importante rol en las exportaciones nacionales, la harina de soja es también sumamente demandada para alimentación animal a nivel local, siendo utilizada por la industria porcina, aviar y bovina como importante fuente de proteínas. En este rol, se complementan las grandes empresas de producción por solventes características del Up-River rosarino, con las más de 300 empresas extrusoras que se diseminan a lo largo y ancho del país.

Es importante, además, tomar dimensión sobre la importancia del Gran Rosario sobre la industria aceitera nacional: sobre el Up-River santafesino se encuentra la mayor concentración de fábricas de molienda de oleaginosas de nuestro país, concentrando el 80% del total de capacidad industrial instalada de *crushing* de Argentina.

En total, en el año 2021 se produjeron en nuestro país 30,9 millones de toneladas de harina/pellets de soja, el 90% de las cuales se produjeron dentro de la provincia de Santa Fe. Así mismo, desde los puertos de la provincia se embarcaron el 98,6% de las exportaciones de harina de soja de Argentina y el 97,6% de aceite soja.

Dirección de Informaciones y Estudios Económicos
BOLSA DE COMERCIO DE ROSARIO
PROPIETARIO: Bolsa de Comercio de Rosario
DIRECTOR: Dr. Julio A. Calzada
Córdoba 1402 | S2000AWV Rosario | ARG
Tel: (54 341) 5258300 / 4102600 Int. 1330
iyee@bcr.com.ar | www.bcr.com.ar
@BCRmercados

Este material, que se encuentra inscripto en el Registro de la propiedad Intelectual bajo el N° 112165763, puede ser reproducido de manera total o parcial citando como fuente Informativo Semanal de la Bolsa de Comercio de Rosario. ISSN 2796-7824

Commodities

Dualidad en el mercado arvejas: boom exportador y crisis productiva por la sequía

Natalia Marín - Tomás Rodríguez Zurro – Emilce Terré

Para la campaña 2021/2022 se anotaron 167 mil toneladas del complejo, más del doble en ventas al exterior con respecto a la campaña anterior. En contrapartida, por la sequía actual, el área sembrada para la 2022/23 disminuyó respecto del ciclo previo.

Las legumbres son alimentos clave para la nutrición y la seguridad alimentaria del mundo, de acuerdo con la Organización de las Naciones Unidas para la Alimentación y la Agricultura (FAO). Han tomado especial importancia luego de la pandemia, ya que representan un excelente reemplazo de la proteína animal.

Las Declaraciones de Ventas Juradas al Exterior, DJVE, año a año son lideradas por los complejos de trigo, soja y maíz. Si bien las arvejas tienen una participación mucho menor en DJVE, se observa un considerable aumento de ventas al exterior de la última campaña. Se registraron en total, 167 mil toneladas para la campaña 2021/2022, un aumento del 156% con respecto a la campaña anterior.

Dirección de Informaciones y Estudios Económicos

BOLSA DE COMERCIO DE ROSARIO

PROPIETARIO: Bolsa de Comercio de Rosario
DIRECTOR: Dr. Julio A. Calzada
Córdoba 1402 | S2000AWV Rosario | ARG
Tel: (54 341) 5258300 / 4102600 Int. 1330
iyee@bcr.com.ar | www.bcr.com.ar
@BCRmercados

Este material, que se encuentra inscripto en el Registro de la propiedad Intelectual bajo el N° 112165763, puede ser reproducido de manera total o parcial citando como fuente Informativo Semanal de la Bolsa de Comercio de Rosario. ISSN 2796-7824

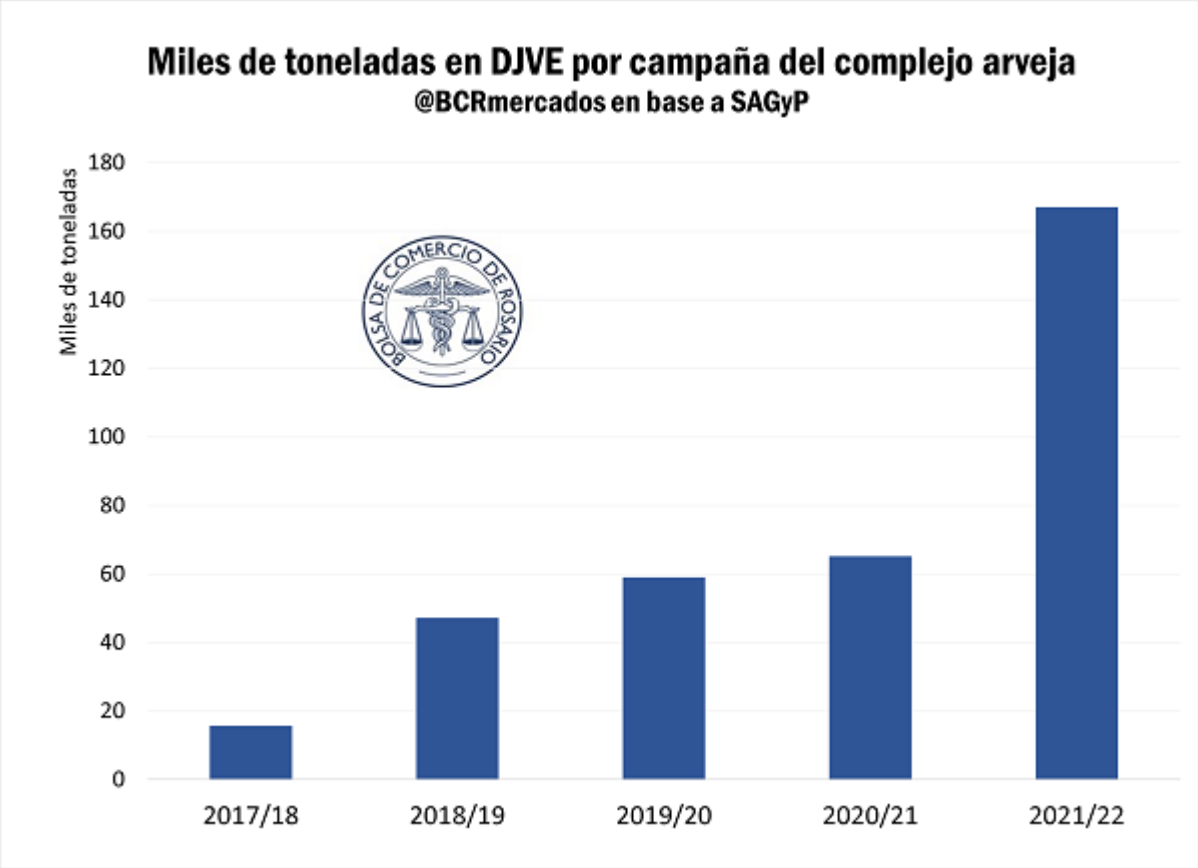

Este aumento se debe en parte a dos motivos: la producción de la campaña y las condiciones del mercado internacional. Para la campaña 2021/22, según SAGyP, la producción fue de 297 mil toneladas, lo que representa un aumento del 53% respecto a la producción de la campaña 2020/21. Con respecto al comercio internacional, el ranking de exportadores mundiales de arvejas está liderado en primer lugar por Canadá, seguido por Estados Unidos, Rusia y Ucrania. La campaña 2021/22 no tan próspera en América del Norte y el conflicto bélico entre Rusia y Ucrania hicieron de Argentina un abastecedor interesante para la gran demanda mundial.

La demanda de la campaña fue liderada por Venezuela con aproximadamente 72 mil toneladas, seguido por China con 19 mil toneladas y en tercer lugar por Brasil con 18 mil toneladas. También se ha exportado en menor cantidad a países africanos y asiáticos como Senegal, Filipinas, Gambia y Egipto. China y diversos países de la Unión Europea tienen una gran producción, pero usualmente para abastecimiento del mercado interno.

Dentro del ranking de exportadores de la última campaña, entre las 5 empresas con mayores ventas, todas son de capital argentino.

Dirección de Informaciones y Estudios Económicos
BOLSA DE COMERCIO DE ROSARIO
PROPIETARIO: Bolsa de Comercio de Rosario
DIRECTOR: Dr. Julio A. Calzada
Córdoba 1402 | S2000AWV Rosario | ARG
Tel: (54 341) 5258300 / 4102600 Int. 1330
iyee@bcr.com.ar | www.bcr.com.ar
@BCRmercados

Este material, que se encuentra inscripto en el Registro de la propiedad Intelectual bajo el N° 112165763, puede ser reproducido de manera total o parcial citando como fuente Informativo Semanal de la Bolsa de Comercio de Rosario. ISSN 2796-7824

ISSN 2796-7824
AÑO XLI - Edición N° 2074 - 28 de Octubre de 2022

La arveja, por su parte, constituye una excelente alternativa como cultivo invernal, por su corto ciclo de crecimiento. Se siembra en julio y se cosecha a fines de octubre o principios de noviembre. Con respecto al trigo, consume 100 mm menos de agua. Esto hace que el cultivo posterior pueda aprovechar esta ventaja y traducirlo en rendimiento.

El aumento de superficie sembrada esperaba observarse para la campaña nueva, sin embargo, las condiciones de sequía, que también han afectado a otros cultivos invernales como el trigo y la cebada, hicieron que la superficie se redujese entre campañas. Según la SAGyP, la caída sería de un 17% con 94.000 hectáreas sembradas, aunque fuentes privadas aseguran que el recorte en el área es de mayor magnitud.

En el marco de las economías regionales, las legumbres han tenido un gran crecimiento en los últimos años. De acuerdo a datos de la campaña 2021/2022 la producción se concentra principalmente en la zona centro del país.

Dirección de Informaciones y Estudios Económicos
BOLSA DE COMERCIO DE ROSARIO
PROPIETARIO: Bolsa de Comercio de Rosario
DIRECTOR: Dr. Julio A. Calzada
Córdoba 1402 | S2000AWV Rosario | ARG
Tel: (54 341) 5258300 / 4102600 Int. 1330
iyee@bcr.com.ar | www.bcr.com.ar
@BCRmercados

Este material, que se encuentra inscripto en el Registro de la propiedad Intelectual bajo el N° 112165763, puede ser reproducido de manera total o parcial citando como fuente Informativo Semanal de la Bolsa de Comercio de Rosario. ISSN 2796-7824

ISSN 2796-7824
AÑO XLI - Edición N° 2074 - 28 de Octubre de 2022

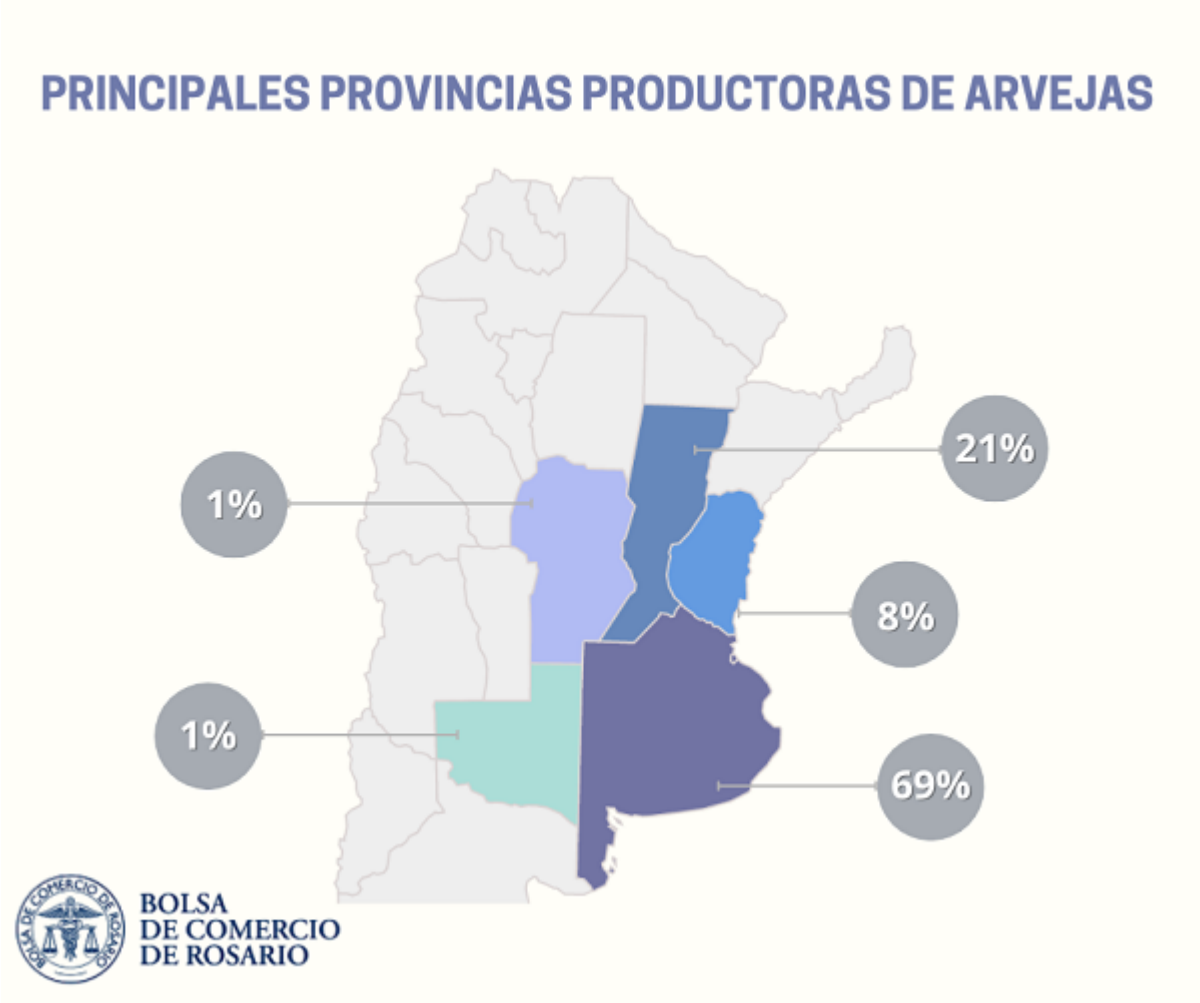

Aproximadamente se declaran 40 cultivares diferentes de arveja, que resultan en arvejas de color verde y amarillo. En Argentina, las de tipo verde son las más producidas debido a que el principal comprador de esta legumbre es Brasil. Sin embargo, a nivel mundial las más consumidas, en especial por países asiáticos y africanos, son las de color amarillo.

Dirección de Informaciones y Estudios Económicos
BOLSA DE COMERCIO DE ROSARIO
PROPIETARIO: Bolsa de Comercio de Rosario
DIRECTOR: Dr. Julio A. Calzada
Córdoba 1402 | S2000AWV Rosario | ARG
Tel: (54 341) 5258300 / 4102600 Int. 1330
iyee@bcr.com.ar | www.bcr.com.ar
@BCRmercados

Este material, que se encuentra inscripto en el Registro de la propiedad Intelectual bajo el N° 112165763, puede ser reproducido de manera total o parcial citando como fuente Informativo Semanal de la Bolsa de Comercio de Rosario. ISSN 2796-7824

Commodities

El costo de oportunidad es cada vez más grande para el mercado de trigo argentino

Agustina Peña – Emilce Terré

Las pérdidas de la futura cosecha triguera parecen crecer cada semana mientras que el mundo necesita abastecerse, ¿Cuáles son los precios más competitivos del trigo en el mundo hoy?

El desalentador resultado acompaña a las estimaciones del cereal argentino y estando a un mes del inicio oficial de la campaña 2022/23, los números ponen de manifiesto el costo de oportunidad que significa para el país los lotes que se siguen perdiendo a causa de las últimas heladas. Al 27/10, la proyección productiva para el ciclo próximo es de 13,7 Mt, con un rinde promedio de 25,6 qq/ha y unos stocks finales que caen a 1,3 Mt, el volumen más bajo comparado con el promedio de los últimos 5 años. En el siguiente cuadro se exponen los principales rubros de la oferta y la demanda por campaña.

Dirección de Informaciones y Estudios Económicos

BOLSA DE COMERCIO DE ROSARIO

PROPIETARIO: Bolsa de Comercio de Rosario
DIRECTOR: Dr. Julio A. Calzada
Córdoba 1402 | S2000AWV Rosario | ARG
Tel: (54 341) 5258300 / 4102600 Int. 1330
iyee@bcr.com.ar | www.bcr.com.ar
@BCRmercados

Este material, que se encuentra inscripto en el Registro de la propiedad Intelectual bajo el N° 112165763, puede ser reproducido de manera total o parcial citando como fuente Informativo Semanal de la Bolsa de Comercio de Rosario. ISSN 2796-7824

Trigo: Balance de Oferta y Demanda en Argentina

(Diciembre - Noviembre)

	2020/21	Prom. 5 años	*Estimado* 2021/22	*Proyectado* 2022/23
Área Sembrada	6,5	6,2	6,9	5,9
Área Cosechada	6,0	5,9	6,6	5,4
Área Perdida	0,6	0,3	0,3	0,5
Rinde	*28,6*	*2,6*	*3,5*	*2,6*
STOCK INICIAL	2,5	2,2	1,9	2,9
PRODUCCIÓN	17,0	18,2	23,0	13,7
OFERTA TOTAL	**19,5**	**20,5**	**24,9**	**16,6**
CONSUMO DOMÉSTICO	6,9	6,9	6,9	6,5
Uso Industrial	5,9	6,0	6,1	5,6
Molienda	5,9	5,9	6,0	5,5
Balanceados	0,1	0,1	0,1	0,1
Semilla y otros usos	0,9	0,9	0,8	0,9
EXPORTACIONES	10,7	11,7	15,2	8,9
DEMANDA TOTAL	**17,6**	**18,6**	**22,1**	**15,3**
STOCK FINAL	**1,9**	**1,9**	**2,9**	**1,3**
Stock/Consumo	*11%*	*10%*	*13%*	*8%*

Fuente: Dpto. Estudios Económicos - Bolsa de Comercio de Rosario *@BCRmercados*

El ciclo nuevo tendrá un saldo proyectado de demanda a distribuir entre la exportación y la molienda que abarca casi 9 Mt para la primera y 5,6 Mt para la segunda, habida cuenta de que el recorte productivo pegará fuerte tanto a un sector como al otro. Con un consumo de trigo para la molienda relativamente más inflexible, las compras del sector exportador encontrarán un techo de poco más de la mitad del volumen negociado en la 2021/22. En tanto que, el consumo del sector molinero quedaría acotado a 0,4 Mt/mes, un 20% por debajo de las actuales necesidades de materia prima del sector (0,5 Mt/mes).

Dirección de Informaciones y Estudios Económicos

BOLSA DE COMERCIO DE ROSARIO

PROPIETARIO: **Bolsa de Comercio de Rosario**
DIRECTOR: **Dr. Julio A. Calzada**
Córdoba 1402 | S2000AWV Rosario | ARG
Tel: (54 341) 5258300 / 4102600 Int. 1330
iyee@bcr.com.ar | www.bcr.com.ar
@BCRmercados

Este material, que se encuentra inscripto en el Registro de la propiedad Intelectual bajo el N° 112165763, puede ser reproducido de manera total o parcial citando como fuente Informativo Semanal de la Bolsa de Comercio de Rosario. ISSN 2796-7824

ISSN 2796-7824
AÑO XLI - Edición N° 2074 - 28 de Octubre de 2022

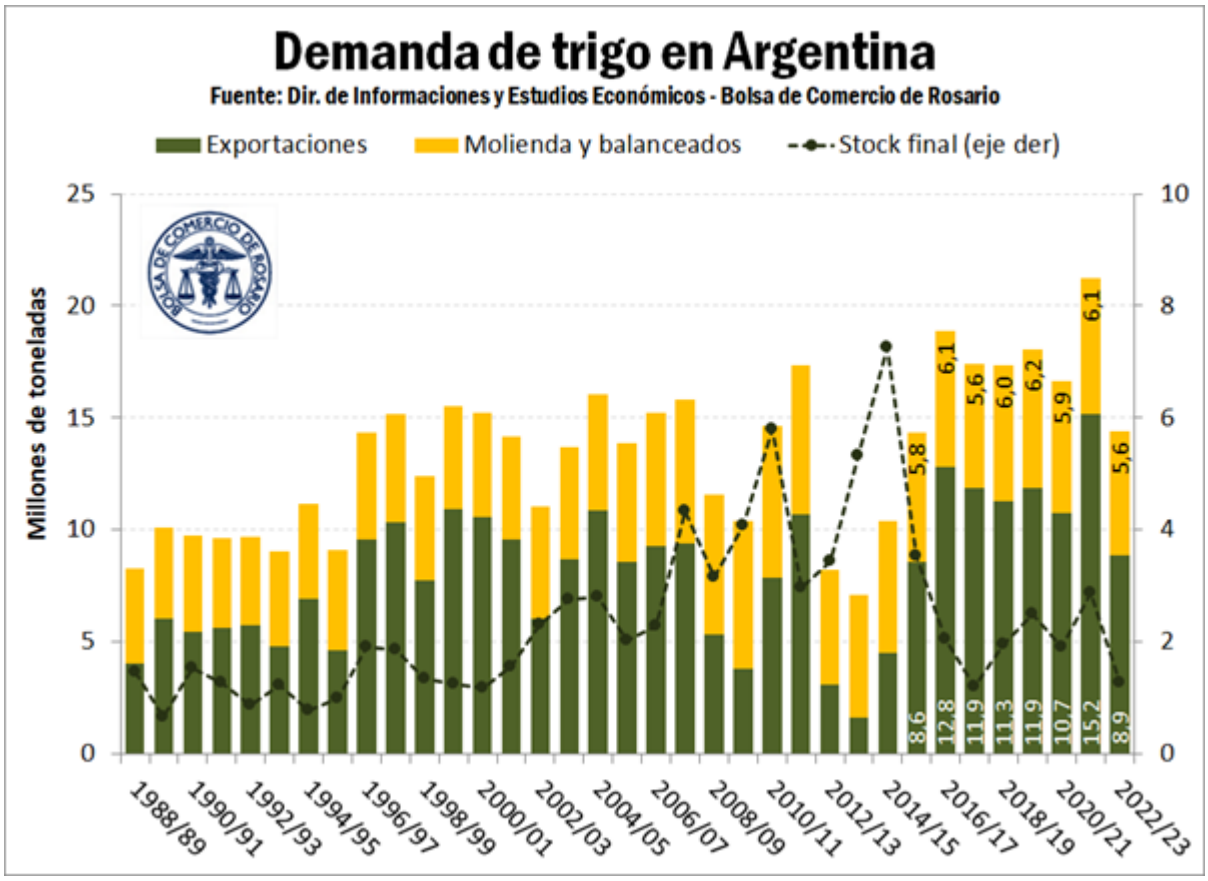

Si nos posicionamos desde el lado de la oferta, vemos que la producción para el ciclo próximo es la más baja desde la campaña 2014/2015, y es un 41% inferior al guarismo del ciclo anterior. Además, aún no se termina de definir el piso, ya que el azote de las heladas durante el mes de octubre parece haber generado un efecto aún más destructivo para el rinde potencial, tirando a la baja el valor estimado.

Dirección de Informaciones y Estudios Económicos
BOLSA DE COMERCIO DE ROSARIO
PROPIETARIO: Bolsa de Comercio de Rosario
DIRECTOR: Dr. Julio A. Calzada
Córdoba 1402 | S2000AWV Rosario | ARG
Tel: (54 341) 5258300 / 4102600 Int. 1330
iyee@bcr.com.ar | www.bcr.com.ar
@BCRmercados

Este material, que se encuentra inscripto en el Registro de la propiedad Intelectual bajo el N° 112165763, puede ser reproducido de manera total o parcial citando como fuente Informativo Semanal de la Bolsa de Comercio de Rosario. ISSN 2796-7824

ISSN 2796-7824
AÑO XLI - Edición N° 2074 - 28 de Octubre de 2022

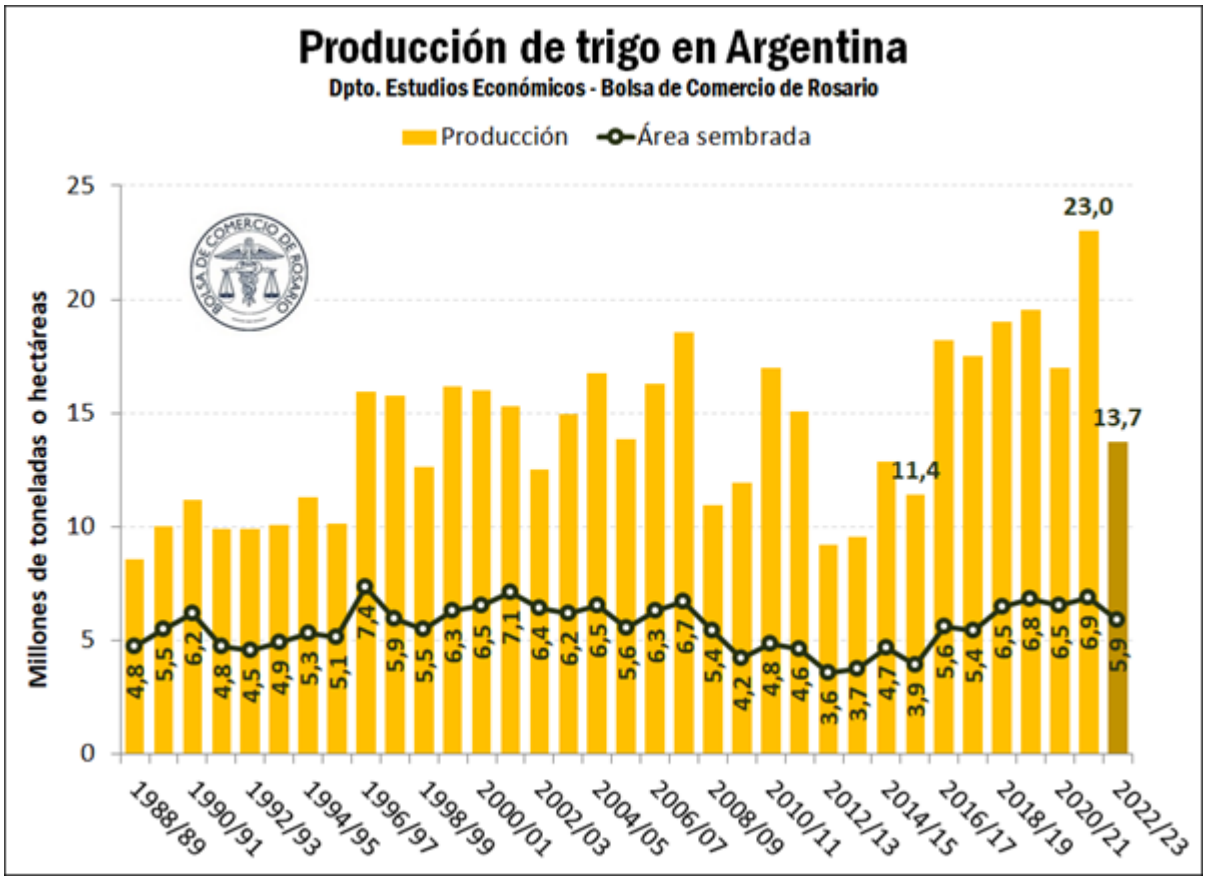

Sin embargo, las precipitaciones acaecidas durante la última semana marcaron algunas diferencias dentro del territorio. Según SAGyP, las lluvias fueron significativas para la franja este del país, más intensas en el Litoral (principalmente en Misiones, norte de Corrientes y Entre Ríos), con localidades que superaron los 80mm, destacándose Posadas (139mm), Concordia (134mm) e Ituzaingó (110mm). Para mediados de semana, se reportaron precipitaciones en la zona central y en la provincia de Buenos Aires, con máximos locales en Pehuajó (106mm) y Laboulaye (89mm). En el resto de la región las lluvias fueron, en general, de 50-70mm.

En este sentido, la zona núcleo exhibe la baja más pronunciada, definiéndose como la menor producción de la región en 8 años y representado una caída productiva del 55% respecto del ciclo actual. Además, las exportaciones proyectadas desde el Gran Rosario son menos de la mitad que el volumen de la 2021/22, y la molienda es casi un 10% inferior.

Dirección de Informaciones y Estudios Económicos
BOLSA DE COMERCIO DE ROSARIO
PROPIETARIO: Bolsa de Comercio de Rosario
DIRECTOR: Dr. Julio A. Calzada
Córdoba 1402 | S2000AWV Rosario | ARG
Tel: (54 341) 5258300 / 4102600 Int. 1330
iyee@bcr.com.ar | www.bcr.com.ar
@BCRmercados

Este material, que se encuentra inscripto en el Registro de la propiedad Intelectual bajo el N° 112165763, puede ser reproducido de manera total o parcial citando como fuente Informativo Semanal de la Bolsa de Comercio de Rosario. ISSN 2796-7824

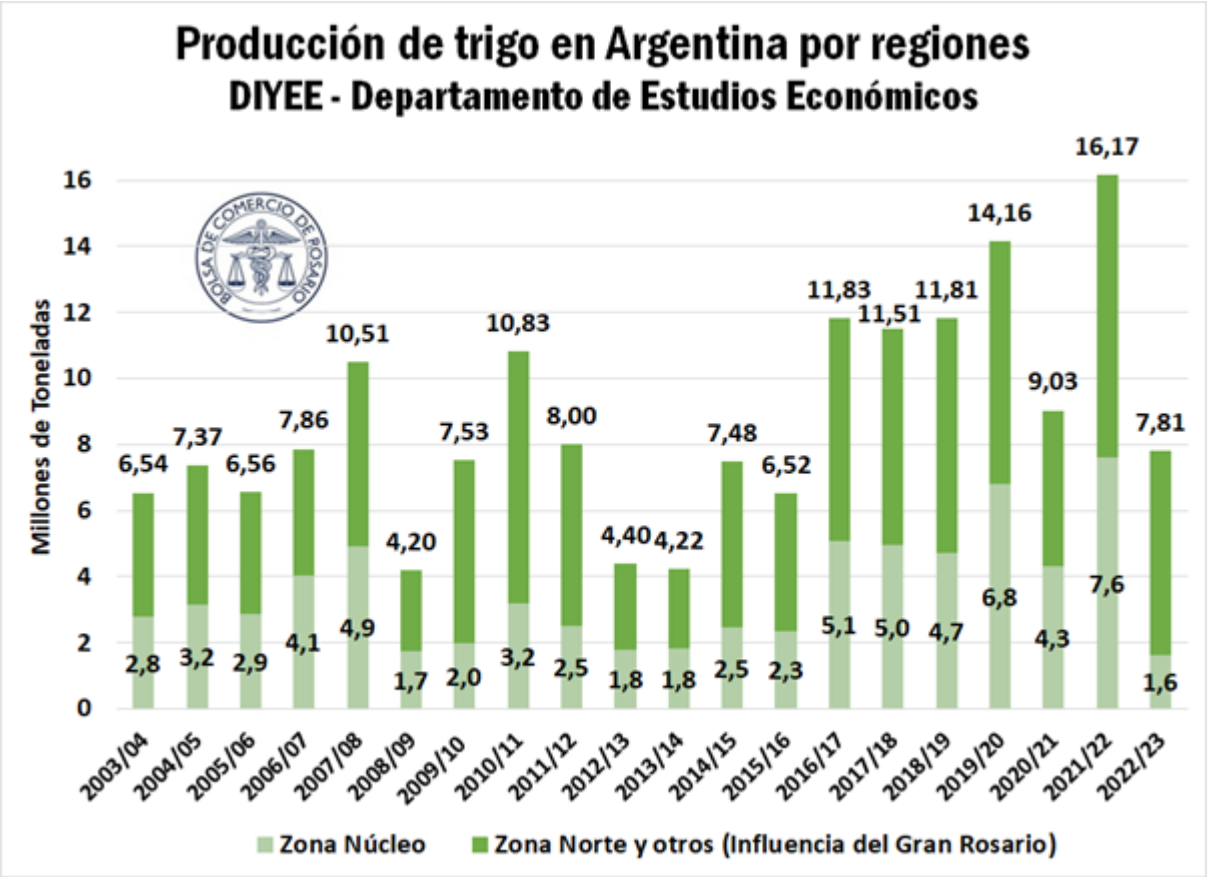

El desencuentro entre las fuerzas de oferta y demanda pone a los precios a funcionar como el punto de equilibrio que influenciará la colocación internacional y distribuirá de manera disímil el destino final del trigo nuevo.

Este efecto no sólo ataña a la Argentina, sino también al mundo. Los principales exportadores están sujetos a los avatares de la sequía y la macroeconomía recesiva, por lo que cada uno de ellos mantiene un nivel de competitividad que está relacionado con su disponibilidad de oferta y con la efectiva resiliencia en la logística de entrega. Estados Unidos, Canadá, la Unión Europea y Australia, también verán influenciadas sus rutas comerciales de cara a la campaña venidera, sumando sostén a la reorientación comercial.

La Federación Rusa, que a la fecha estima 92 Mt de producción para la campaña nueva, junto con Ucrania poseen la mejor competitividad relativa en precios, en tanto que se observa como Argentina y Estados Unidos permanecen en niveles de precios más elevados de la mano del azote en los rindes. Aun así, la semana que pasó también trajo una mejora en las precipitaciones acaecidas en el cinturón triguero estadounidense, lo que permitió avanzar con la siembra del próximo ciclo que venía retrasada por la sequía. Con el 79% del área de intención cubierta, el país norteamericano se situó en línea con la campaña previa y levemente por debajo de lo anticipado por los operadores (81%).

Dirección de Informaciones y Estudios Económicos
BOLSA DE COMERCIO DE ROSARIO
PROPIETARIO: Bolsa de Comercio de Rosario
DIRECTOR: Dr. Julio A. Calzada
Córdoba 1402 | S2000AWV Rosario | ARG
Tel: (54 341) 5258300 / 4102600 Int. 1330
iyee@bcr.com.ar | www.bcr.com.ar
@BCRmercados

Este material, que se encuentra inscripto en el Registro de la propiedad Intelectual bajo el N° 112165763, puede ser reproducido de manera total o parcial citando como fuente Informativo Semanal de la Bolsa de Comercio de Rosario. ISSN 2796-7824

Para clarificar este último punto, en el siguiente gráfico se exponen los precios de exportación del trigo durante los últimos 10 meses, según diferentes orígenes.

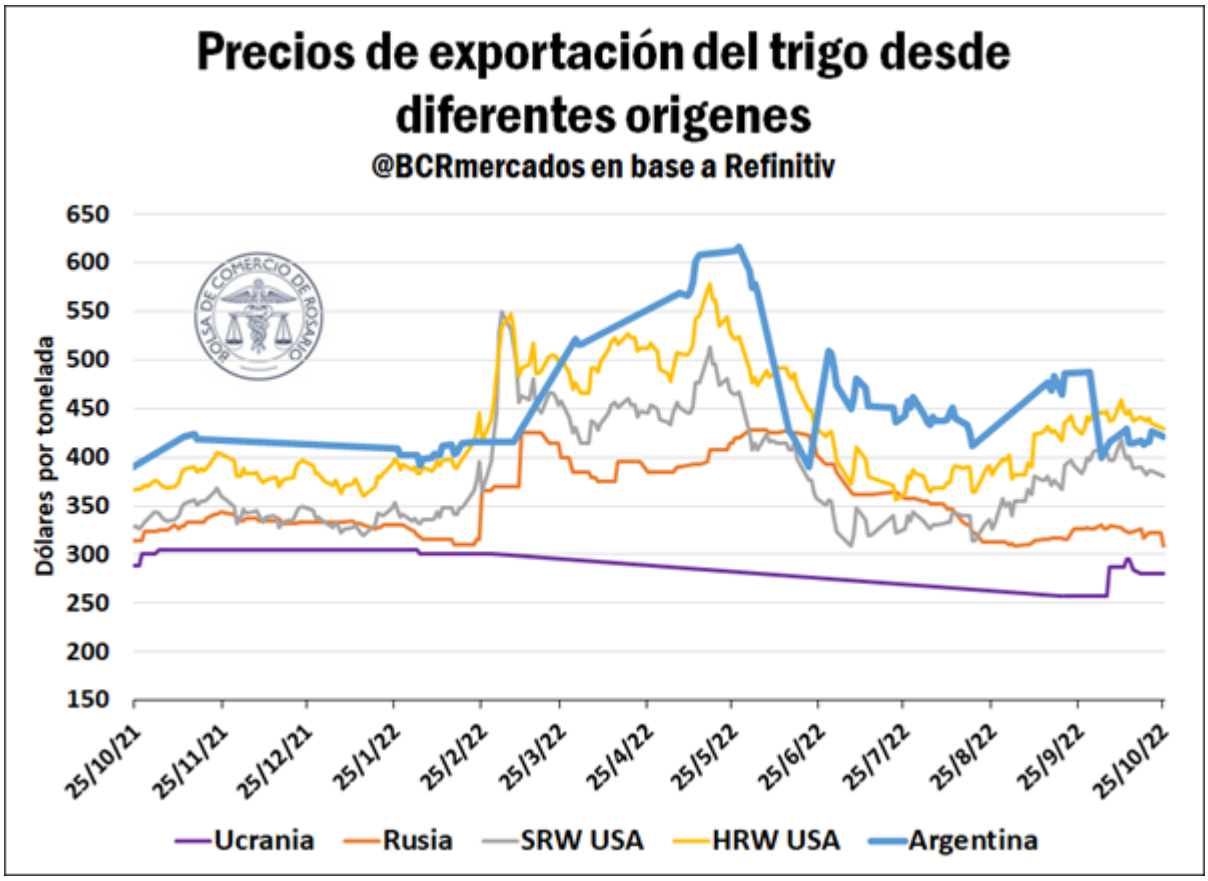

Por último, los precios del trigo también se ven influenciados a la baja gracias a la caída en el crecimiento de las economías desarrolladas para el último trimestre del año. El efecto recesivo se hizo sentir en las *commodities*, y la posición neta de los fondos de inversión en futuros de trigo transita su quinceava semana consecutiva en la posición neta vendida, dando por descontado una reorientación de la inversión hacia activos que se perciban más seguros, como es el caso del dólar, cuyo rendimiento continúa al alza de la mano de los aumentos en las tasas de interés de los grandes organismos internacionales y la fortaleza exhibida imprime tenor bajista en los mercados internacionales.

Dirección de Informaciones y Estudios Económicos
BOLSA DE COMERCIO DE ROSARIO
PROPIETARIO: Bolsa de Comercio de Rosario
DIRECTOR: Dr. Julio A. Calzada
Córdoba 1402 | S2000AWV Rosario | ARG
Tel: (54 341) 5258300 / 4102600 Int. 1330
iyee@bcr.com.ar | www.bcr.com.ar
@BCRmercados

Este material, que se encuentra inscripto en el Registro de la propiedad Intelectual bajo el N° 112165763, puede ser reproducido de manera total o parcial citando como fuente Informativo Semanal de la Bolsa de Comercio de Rosario. ISSN 2796-7824

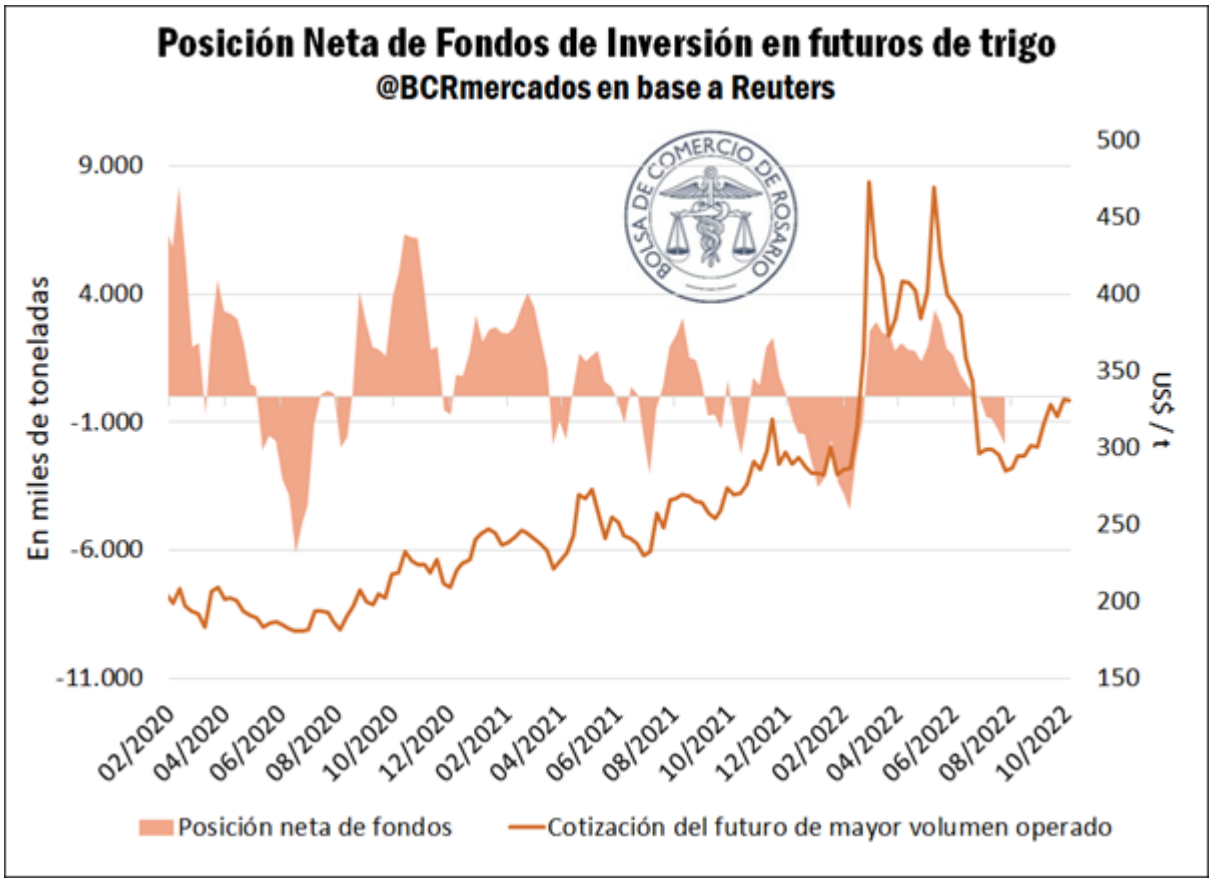

Sin embargo, esta posición podría revertirse como sucedió en marzo del corriente año, si el actual corredor de granos ucraniano en el Mar Negro no se renueve pasado el 19 de noviembre, haciendo que los precios del trigo vuelvan a escalar y lleven a los fondos de inversión a una posición neta compradora. Como se ilustra en la siguiente imagen, el mercado reacciona de manera dual, entre el efecto bajista de la desaceleración de la economía mundial y la emergencia alimentaria, y el efecto alcista de la crisis geopolítica y la posibilidad de nuevos bloqueos en el corredor.

Dirección de Informaciones y Estudios Económicos
BOLSA DE COMERCIO DE ROSARIO
PROPIETARIO: Bolsa de Comercio de Rosario
DIRECTOR: Dr. Julio A. Calzada
Córdoba 1402 | S2000AWV Rosario | ARG
Tel: (54 341) 5258300 / 4102600 Int. 1330
iyee@bcr.com.ar | www.bcr.com.ar
@BCRmercados

Este material, que se encuentra inscripto en el Registro de la propiedad Intelectual bajo el N° 112165763, puede ser reproducido de manera total o parcial citando como fuente Informativo Semanal de la Bolsa de Comercio de Rosario. ISSN 2796-7824

Commodities

La sequía sigue castigando y la siembra de maíz es la más rezagada en al menos veinte años

Guido D'Angelo – Emilce Terré

Las lluvias no alcanzan para acelerar la siembra y el ritmo de plantación es de los más lentos registrados. Los stocks de soja al primero de octubre fueron los más altos para esta altura del año. Se recupera el nivel del Paraná

La siembra del maíz sigue sustancialmente afectada por la falta de lluvias y la escasez de humedad de suelos en Argentina. Con el 19% de la superficie sembrada al 27/10, debemos remontarnos a la campaña 2013/14 para encontrar un ritmo de siembra igual de rezagado en nuestro país. No obstante, la superficie del año comercial 2022/23 es un 66% superior al de la campaña 2013/14, por lo que el atraso de siembra ya es el más grande en al menos veinte años.

De acuerdo con el informe semanal de la Secretaría de Agricultura, Ganadería y Pesca (SAGyP), en algunas zonas de Buenos Aires, como Pergamino y Pehuajó, se pudo avanzar en la siembra. No obstante, en delegaciones como Bragado y Veinticinco de Mayo, la plantación de maíz sigue detenida. Además, en Córdoba se avanza en Laboulaye y Marcos Juárez, pero en Río Cuarto no hay condiciones para proseguir. Por su parte, en Santa Fe la evolución es más favorable al norte de la provincia, en las delegaciones de Avellaneda y Rafaela. No obstante, en Cañada de Gómez no pudo implantarse toda la superficie proyectada. No conforme con ello, la SAGyP informó que en Casilda se van agotando los días de ventana óptima para la implantación de maíces tempranos, a la espera de mejoras en la humedad de suelos.

Dirección de Informaciones y Estudios Económicos

BOLSA DE COMERCIO DE ROSARIO

PROPIETARIO: Bolsa de Comercio de Rosario
DIRECTOR: Dr. Julio A. Calzada
Córdoba 1402 | S2000AWV Rosario | ARG
Tel: (54 341) 5258300 / 4102600 Int. 1330
iyee@bcr.com.ar | www.bcr.com.ar
@BCRmercados

Este material, que se encuentra inscripto en el Registro de la propiedad Intelectual bajo el N° 112165763, puede ser reproducido de manera total o parcial citando como fuente Informativo Semanal de la Bolsa de Comercio de Rosario. ISSN 2796-7824

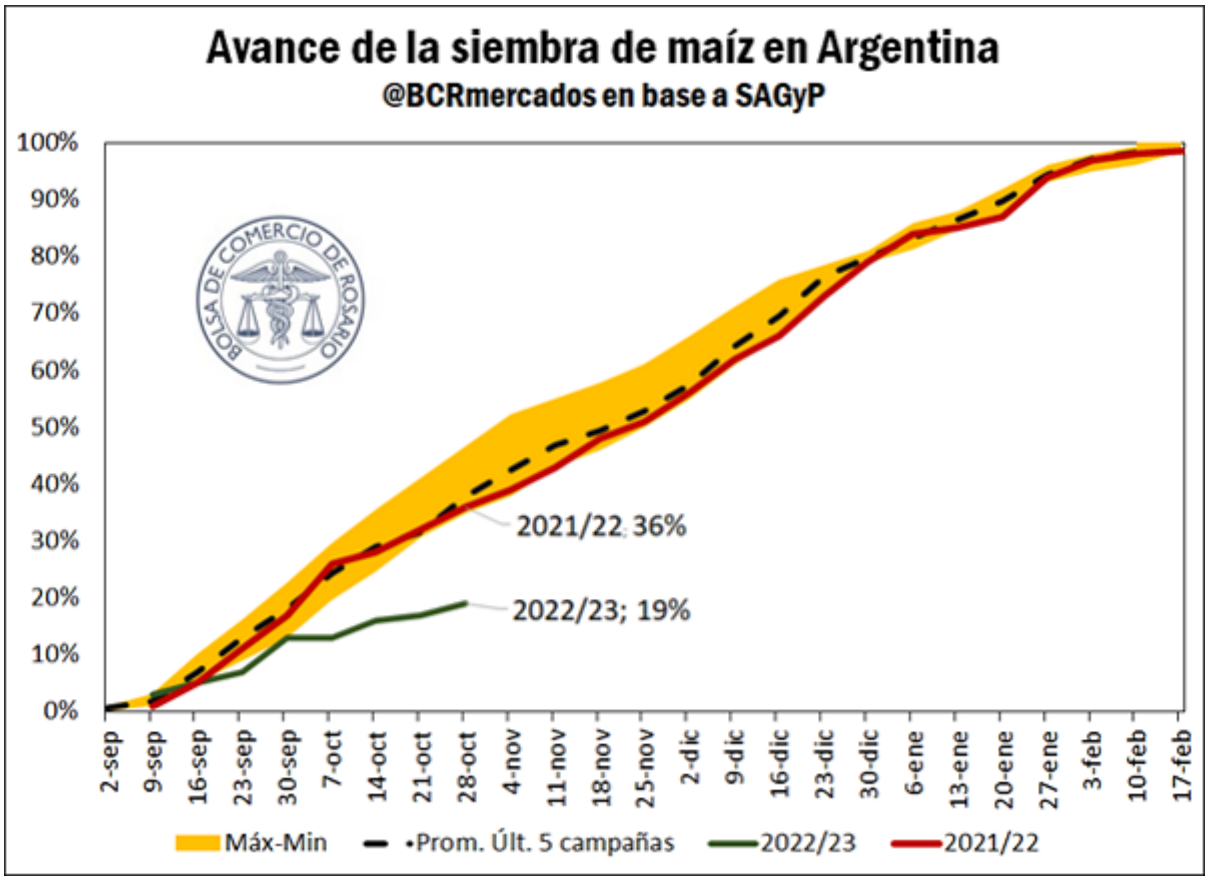

Los stocks de soja al primero de octubre son los más altos registrados

A la espera del robusto nivel de embarques que se viene mostrando este mes, a principios de octubre se observaba el mayor stock comercial de soja alguna vez registrado para esta altura del año. Este dato, publicado esta semana por la Secretaría de Agricultura, Ganadería y Pesca (SAGyP), da cuenta de la importante comercialización de soja realizada a lo largo de septiembre, que se viene embarcando a lo largo de este octubre luego del "Dólar Soja" del Programa de Incremento Exportador de septiembre.

Dirección de Informaciones y Estudios Económicos
BOLSA DE COMERCIO DE ROSARIO
PROPIETARIO: Bolsa de Comercio de Rosario
DIRECTOR: Dr. Julio A. Calzada
Córdoba 1402 | S2000AWV Rosario | ARG
Tel: (54 341) 5258300 / 4102600 Int. 1330
iyee@bcr.com.ar | www.bcr.com.ar
@BCRmercados

Este material, que se encuentra inscripto en el Registro de la propiedad Intelectual bajo el N° 112165763, puede ser reproducido de manera total o parcial citando como fuente Informativo Semanal de la Bolsa de Comercio de Rosario. ISSN 2796-7824

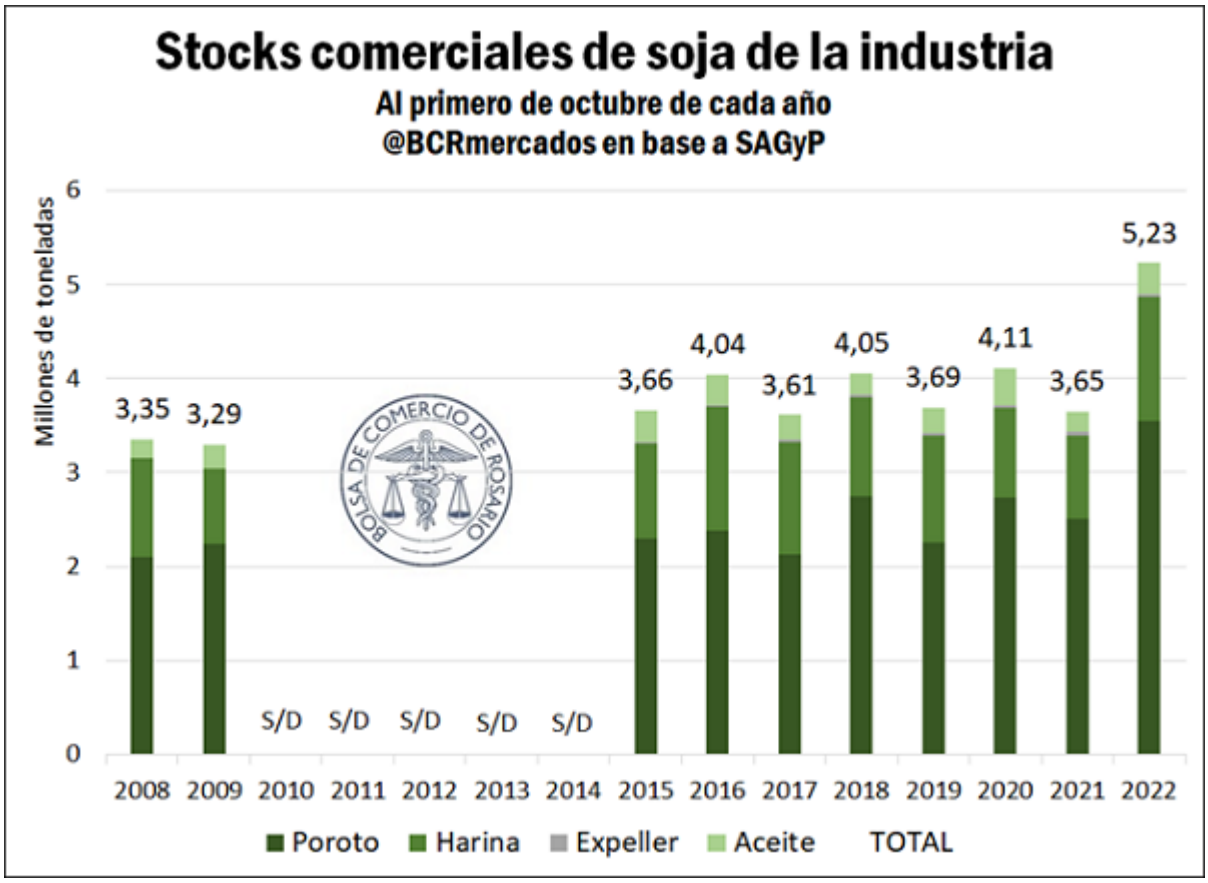

Sin embargo, lo que el Dólar Soja no parece haber cambiado sustancialmente es la proporción de los stocks respecto a los diversos productos del Complejo Soja. En este sentido, cerca del 68% del almacenamiento comercial corresponde a poroto, el 25% a harina, cerca de un 6% en aceites y menos de un 1% en expeller.

Se recupera el Paraná

Esta semana el Río Paraná volvió a ubicarse por encima de los 2,47 metros del nivel de referencia a la altura de Rosario, por primera vez desde marzo del 2021. Esta recuperación del caudal del agua permitirá ampliar las cargas de los buques en el Up River, mejorando la navegabilidad y la competitividad de las exportaciones argentinas.

No obstante, como bien destaca el Instituto Nacional del Agua, si bien la situación es claramente mejor que en los últimos dos años, aún no se puede *"establecer un límite temporal del escenario de aguas bajas predominantes iniciado en marzo de 2020"*. No obstante, encontrarnos con un nivel del río dentro del rango de aguas medias es de por sí una muy buena noticia.

Dirección de Informaciones y Estudios Económicos
BOLSA DE COMERCIO DE ROSARIO
PROPIETARIO: Bolsa de Comercio de Rosario
DIRECTOR: Dr. Julio A. Calzada
Córdoba 1402 | S2000AWV Rosario | ARG
Tel: (54 341) 5258300 / 4102600 Int. 1330
iyee@bcr.com.ar | www.bcr.com.ar
@BCRmercados

Este material, que se encuentra inscripto en el Registro de la propiedad Intelectual bajo el N° 112165763, puede ser reproducido de manera total o parcial citando como fuente Informativo Semanal de la Bolsa de Comercio de Rosario. ISSN 2796-7824

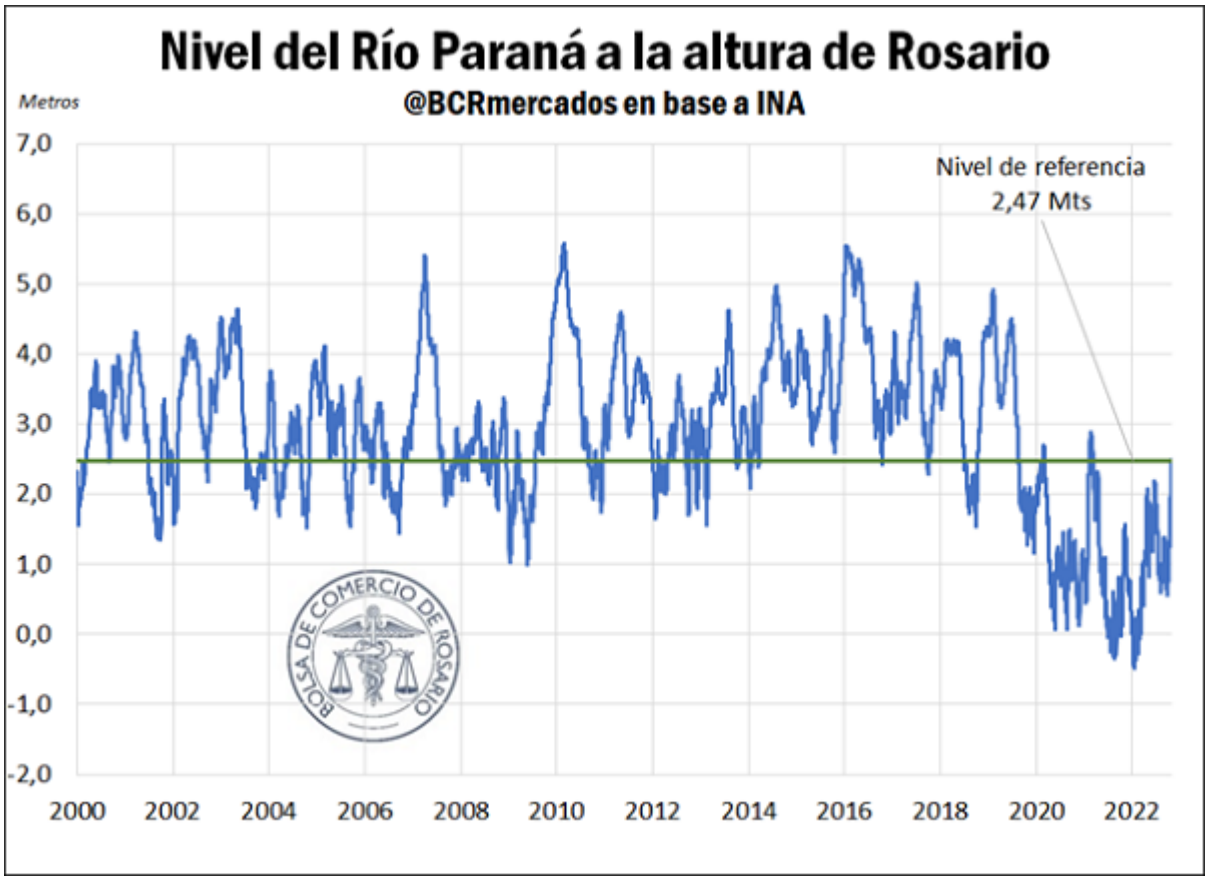

No obstante, una mejora sostenida de las condiciones climáticas, con más lluvias y una sostenida mejora del nivel del río, aún no se plantea como escenario enteramente despejado. De hecho, como bien detalló la Guía Estratégica para el Agro (GEA) en su último informe, las probabilidades de continuidad de las condiciones Niña hasta febrero del 2023 es del 55%. Recién para marzo del año que viene se espera un escenario de mayores probabilidades de neutralidad.

Dirección de Informaciones y Estudios Económicos
BOLSA DE COMERCIO DE ROSARIO
PROPIETARIO: Bolsa de Comercio de Rosario
DIRECTOR: Dr. Julio A. Calzada
Córdoba 1402 | S2000AWV Rosario | ARG
Tel: (54 341) 5258300 / 4102600 Int. 1330
iyee@bcr.com.ar | www.bcr.com.ar
@BCRmercados

Este material, que se encuentra inscripto en el Registro de la propiedad Intelectual bajo el N° 112165763, puede ser reproducido de manera total o parcial citando como fuente Informativo Semanal de la Bolsa de Comercio de Rosario. ISSN 2796-7824

Economía

El comercio exterior del mercado aviar podría crecer un 4%, potenciado por el mayor consumo y nuevas posibilidades de mercado

Agustina Peña – Alberto Lugones – Julio Calzada

Frente al avance en los indicadores del mercado aviar argentino, el sector experimentó un crecimiento en el primer semestre de 2022 y se espera que en 2023 el ritmo de ventas eternas continúe aumentando alrededor de un 4%.

Composición del mercado aviar a nivel global

Según estadísticas tomadas del USDA, la producción global de carne aviar durante el año 2022 fue de 100.967 millones de toneladas, con un incremento de menos de 1 punto porcentual respecto del año anterior. Los principales productores de aves a nivel mundial son los Estados Unidos, con un 20% de participación, le sigue China con el 15% y Brasil con el 14%, y en conjunto concentraron casi el 50% de la producción total. Continúan en importancia la Unión Europea (12%), India (5%), Rusia (5%) y México (4%). Argentina ocupó el lugar N°9, con una participación del 2% de la producción mundial.

Dirección de Informaciones y Estudios Económicos

BOLSA DE COMERCIO DE ROSARIO

PROPIETARIO: Bolsa de Comercio de Rosario
DIRECTOR: Dr. Julio A. Calzada
Córdoba 1402 | S2000AWV Rosario | ARG
Tel: (54 341) 5258300 / 4102600 Int. 1330
iyee@bcr.com.ar | www.bcr.com.ar
@BCRmercados

Este material, que se encuentra inscripto en el Registro de la propiedad Intelectual bajo el N° 112165763, puede ser reproducido de manera total o parcial citando como fuente Informativo Semanal de la Bolsa de Comercio de Rosario. ISSN 2796-7824

ISSN 2796-7824
AÑO XLI - Edición N° 2074 - 28 de Octubre de 2022

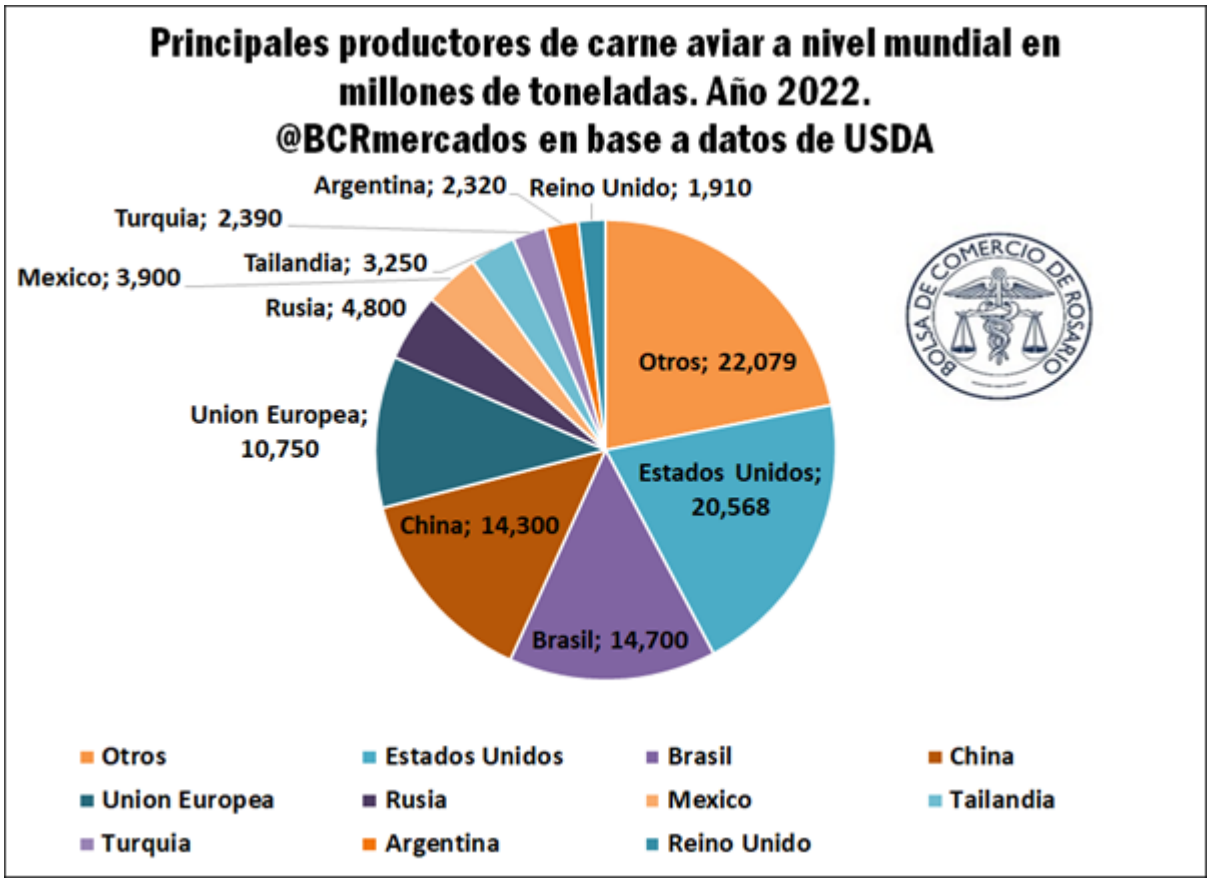

Mirando ahora el caso de nuestro país, tal como se analizó en la nota de este informativo semanal de fecha 16/9/l2022, el sector avícola argentino mantendrá su producción en 2023, con el mercado interno mostrándose como el motor de las decisiones productivas. Sin embargo, ya que tanto la producción como el consumo podrían mostrar una buena dinámica en 2022, y se proyecta que las exportaciones aumenten un 4% en el próximo año, según datos elaborados por el Departamento de Agricultura de los Estados Unidos (USDA), el mercado externo está comenzando a jugar un rol de atractividad para el sector. Actualmente, un número relativamente pequeño de empresas del mercado aviar exporta, e incluso muchas empresas ven a las ventas externas como una oportunidad, en lugar de que la misma sea una parte clave de su estrategia comercial a largo plazo.

En términos de la dinámica productiva del sector argentino, hay algunas diferencias en lo atinente al proceso de comercialización. Los pollos de engorde comerciales para el mercado nacional se sacrifican a los 49-52 días, con un peso de canal entre 3 – 3,5 kilos; mientras que los destinados a los mercados de exportación se sacrifican a los 28 -32 días con el peso de canal entre 1 – 1,5 kilos. Esta diferenciación temporal también afecta las proyecciones de exportación ya que deben conjugarse con los consumos locales para no desabastecer la demanda.

En el primer semestre del corriente año, el mercado aviar argentino continúa con la dinámica exhibida en el 2021.

Dirección de Informaciones y Estudios Económicos
BOLSA DE COMERCIO DE ROSARIO
PROPIETARIO: Bolsa de Comercio de Rosario
DIRECTOR: Dr. Julio A. Calzada
Córdoba 1402 | S2000AWV Rosario | ARG
Tel: (54 341) 5258300 / 4102600 Int. 1330
iyee@bcr.com.ar | www.bcr.com.ar
@BCRmercados

Este material, que se encuentra inscripto en el Registro de la propiedad Intelectual bajo el N° 112165763, puede ser reproducido de manera total o parcial citando como fuente Informativo Semanal de la Bolsa de Comercio de Rosario. ISSN 2796-7824

Exportaciones del mercado aviar argentino en dólares FOB

Las proyecciones que se estiman en torno a las exportaciones argentinas de carne de pollo para 2023 sugieren un aumento del 4% pudiendo totalizar 198 mil toneladas Esto se explica debido a que los productores anticipan una oportunidad para exportar un mayor porcentaje de la producción debido a la mejora en los precios internacionales y las oportunidades debido a la guerra entre Ucrania y Rusia. A su vez, debido a las distorsiones económicas en torno a la depreciación del peso argentino, el sector aviar manifiesta que una mejora en la competitividad puede venir dada por una mejor relación de ingresos gracias al al sector externo. Aun así, la competitividad del mercado externo argentino continúa siendo un factor para monitorear, con Brasil, posicionando una cantidad considerable de productos avícolas en el mercado internacional.

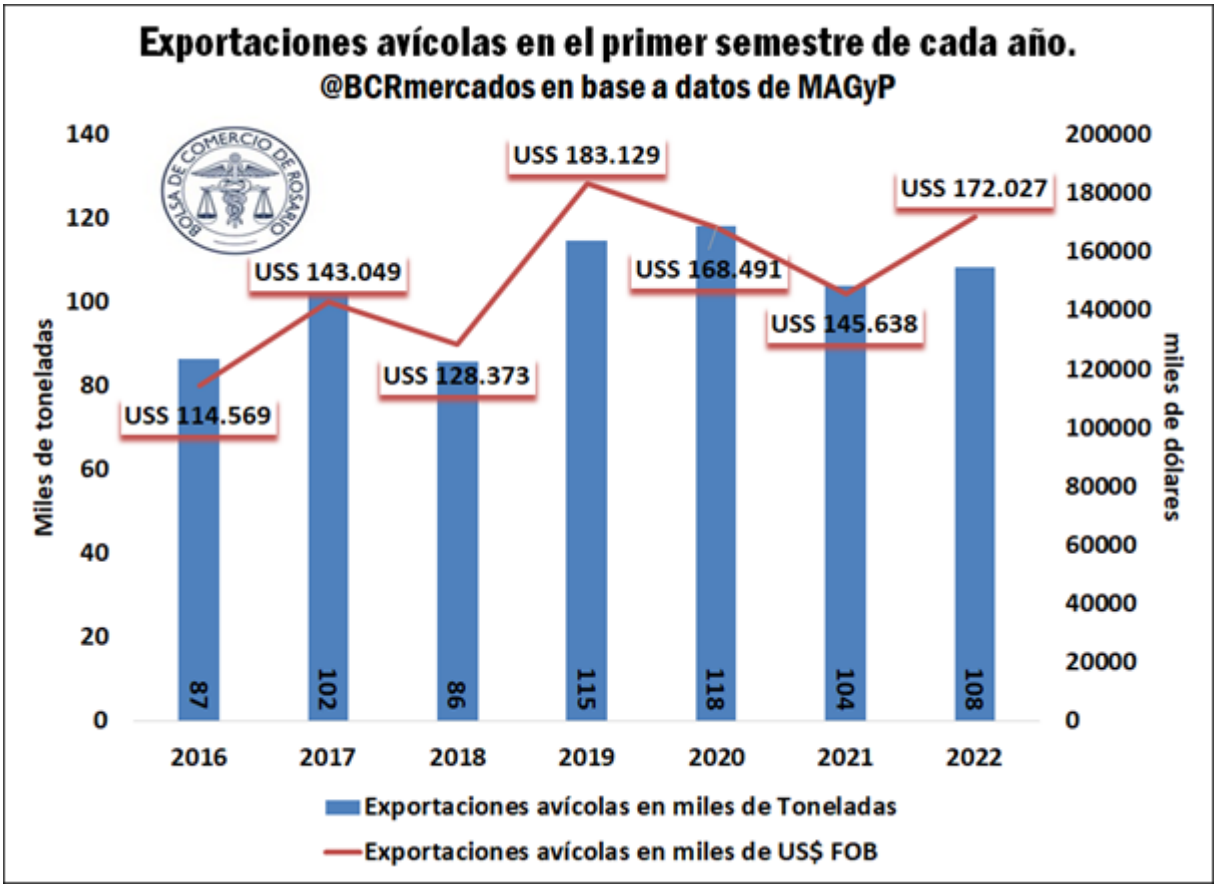

En cuanto al destino de las ventas externas argentinas en el corriente año, las exportaciones a China representan un 28% del total. En tanto que a Chile se envió un 17% de las ventas externas, Sudáfrica el 21%, Arabia Saudita, Emiratos Árabes y Rusia un 4% cada una. El restante 22% está dividido entre otros destinos diversos. En este sentido, debido al secreto estadístico, no es posible observar algunos de los destinos de exportación de este mercado que permanecen confidenciales.

Dirección de Informaciones y Estudios Económicos
BOLSA DE COMERCIO DE ROSARIO
PROPIETARIO: Bolsa de Comercio de Rosario
DIRECTOR: Dr. Julio A. Calzada
Córdoba 1402 | S2000AWV Rosario | ARG
Tel: (54 341) 5258300 / 4102600 Int. 1330
iyee@bcr.com.ar | www.bcr.com.ar
@BCRmercados

Este material, que se encuentra inscripto en el Registro de la propiedad Intelectual bajo el N° 112165763, puede ser reproducido de manera total o parcial citando como fuente Informativo Semanal de la Bolsa de Comercio de Rosario. ISSN 2796-7824

Es importante mencionar que la salida de Ucrania del mercado de carne aviar debido al presente conflicto bélico, sumando al aumento de los precios internacionales, permitió que nuestro país comience a exportar a algunos nuevos mercados, en particular, Arabia Saudita.

En términos de composición, en los últimos tres años las exportaciones promediaron 65% de cortes de pollo, 35% de aves enteras y menos del 1% de productos preparados.

Las importaciones del sector aviar también han crecido en lo que va del año

Según datos de proyección del USDA, las importaciones argentinas de carne de pollo para 2022 se pronostican en 20.000 toneladas, con un aumento de más del 100% en comparación a los niveles registrados en 2021. En parte, el atraso cambiario actúa como fundamento para el alza en las compras externas, mientras que los productos con origen en el Mercosur han vuelto a ser más competitivos; así es el caso de Brasil y Uruguay, donde las aves enteras, los productos congelados y refrigerados, algunos cortes, entre otros productos ingresan a nuestro país libre de aranceles.

Consumo: aparente y per cápita creciendo paulatinamente

En los últimos años, la ingesta de carne aviar en la Argentina se mantuvo estable con tendencia a crecer año a año, variando levemente y posicionándose en aproximadamente 1 Mt en cada semestre. En el primer semestre de 2022, el consumo aparente de carne aviar totalizó 1.028 Mt y avanzó 1,3% respecto de las 1,015 Mt de 2021. En términos per cápita promedió 45 kilos por habitante en 2022, lo que implicó un avance menor (por el crecimiento poblacional), ubicándose un 1,5% por encima de un año atrás. Además, la carne aviar ganó participación en el consumo de carnes en la última década (39,2% en 2021 vs 34,8% en 2011).

Consumo aviar en Argentina en miles de toneladas período Enero-Junio.

Primer semestre	2021	2022	Var.% 2022/2021	Per cápita
Enero	155	166	6,9	43,05
Febrero	150	160	7,1	44,47
Marzo	191	183	-4,2	44,13
Abril	177	166	-6,3	45,45
Mayo	161	173	7,7	46,11
Junio	161	173	-0,7	45,56
Subtotal Ene-jun	1.015	1.028	1,3	44,67

Fuente: elaboración propia en base a datos de MAGyP

Dirección de Informaciones y Estudios Económicos
BOLSA DE COMERCIO DE ROSARIO
PROPIETARIO: Bolsa de Comercio de Rosario
DIRECTOR: Dr. Julio A. Calzada
Córdoba 1402 | S2000AWV Rosario | ARG
Tel: (54 341) 5258300 / 4102600 Int. 1330
iyee@bcr.com.ar | www.bcr.com.ar
@BCRmercados

Este material, que se encuentra inscripto en el Registro de la propiedad Intelectual bajo el N° 112165763, puede ser reproducido de manera total o parcial citando como fuente Informativo Semanal de la Bolsa de Comercio de Rosario. ISSN 2796-7824

Según datos del USDA, publicados el pasado 2 de septiembre, el comportamiento de la variable consumo en el mercado aviar argentino denota un crecimiento leve del consumo de aves de corral per cápita, por lo que el crecimiento del consumo total está siendo impulsado, en definitiva, por el crecimiento de la población.

En los últimos tres años, los precios del pollo han subido más lentamente que los de la carne de vaca, alentando un cambio de consumo de carne de bovina a pollo en mercados que son muy sensibles a los precios. Esta relación de precios está empezando a cambiar, ya que los últimos índices de precios dejan a la carne aviar con el porcentaje más alto de subas en comparación al resto de las carnes. En este momento el consumo de pollo per cápita está acercándose a la paridad con la carne bovina. El consumo per cápita del mercado interno está entre los 45 y 46 kg, y estas cifras lo colocan muy cerca del consumo de carne bovina.

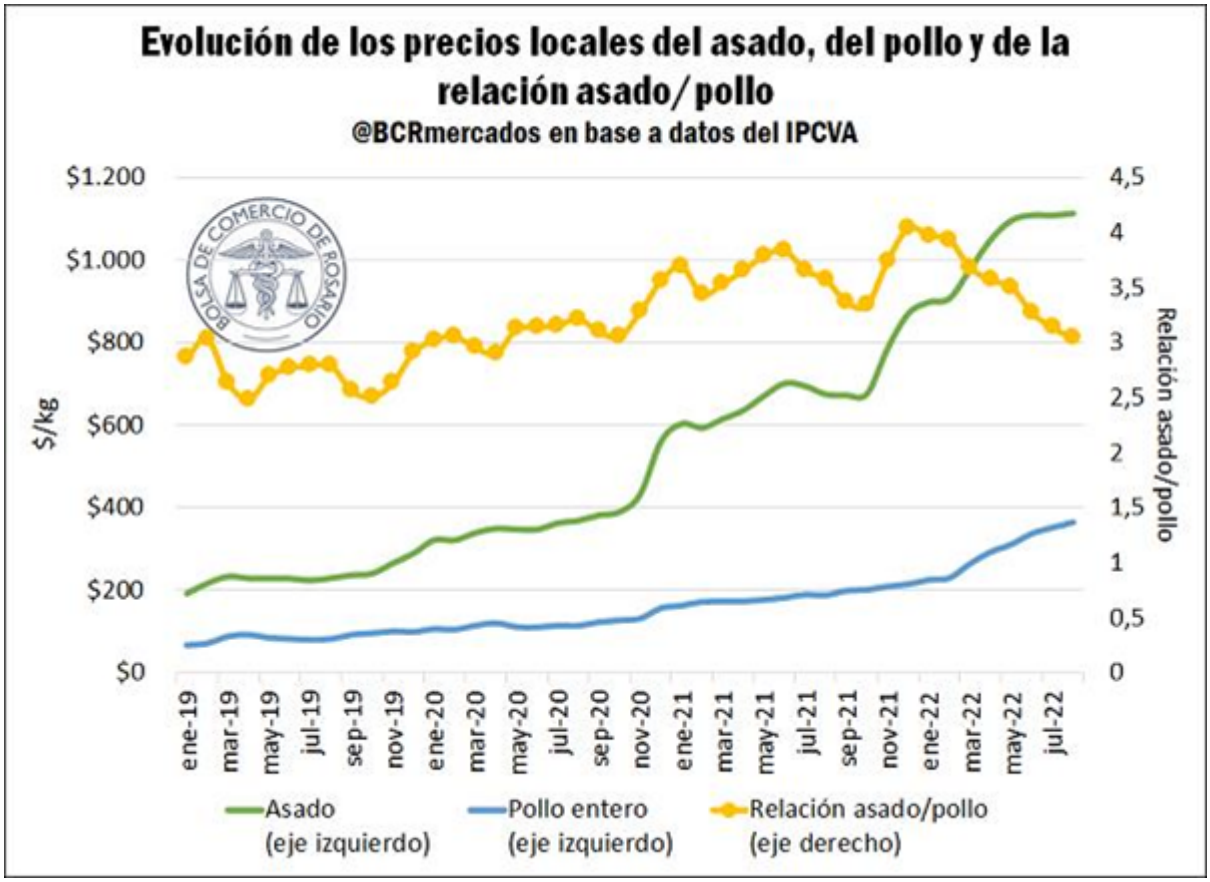

Por otra parte, podemos apreciar el efecto sustitución que existe entre los productos avícolas y los restantes tipos de carne, analizando la relación de precios en pesos del Asado/pollo que se observa en el anterior gráfico, en donde se pone de manifiesto lo anteriormente explicado. El consumo de carne de pollo ha erosionado el histórico dominio de la carne vacuna en la última década, pasando de representar el 34,8% en 2011, a 42,5% en 2021.

Dirección de Informaciones y Estudios Económicos
BOLSA DE COMERCIO DE ROSARIO
PROPIETARIO: Bolsa de Comercio de Rosario
DIRECTOR: Dr. Julio A. Calzada
Córdoba 1402 | S2000AWV Rosario | ARG
Tel: (54 341) 5258300 / 4102600 Int. 1330
iyee@bcr.com.ar | www.bcr.com.ar
@BCRmercados

Este material, que se encuentra inscripto en el Registro de la propiedad Intelectual bajo el N° 112165763, puede ser reproducido de manera total o parcial citando como fuente Informativo Semanal de la Bolsa de Comercio de Rosario. ISSN 2796-7824

La siguiente comparativa explica cuántos kilos de pollo son necesarios para comprar un kilo de asado. Como se observa, esta ratio ha estado achicándose año tras año pasando de precisar de 4kg de pollo para comprar 1 kg de asado en 2021, a casi 3 kg de pollo para comprar 1 kg de asado en 2022, lo que indica el cambio de tendencia en las preferencias del consumidor debido al atractivo efecto precios.

Relación Asado/Pollo. Compararitva primer semestre de 2021 y 2022.

Año / Mes	2021	2022	Var. % 2022/2021
Enero	3,7	3,9	6,3
Febrero	3,5	3,8	10
Marzo	3,5	3,5	-0,4
Abril	3,6	3,3	-7,3
Mayo	3,7	3,2	-12,8
Junio	3,6	3	-15,4
Promedio Ene-Jun	3,6	3,45	-3,26

@BCRmercados en base a datos de MAGyP.

Además de las razones económicas, el pollo tiene una mejor aceptación para el público en general, especialmente entre los jóvenes, ya que se aprecia como más saludable que las carnes rojas. El Ministerio de Agricultura, Ganadería y Pesca estima que la ingesta proteica anual per cápita en Argentina en 2022 será de 53 kilos de vaca, 51,5 kilos de carne aviar y 17 kilos de cerdo. Se trata de uno de los niveles más elevados en todo el mundo. Solo Estados Unidos y Australia están en rangos parecidos, superiores a los 100 kilos anuales por habitante de carnes consumidas.

En términos de composición, los pollos de engorde enteros representan el 70% del consumo doméstico de carne de pollo. Los productos de valor agregado más procesados, como comidas precocinadas, congeladas, Nuggets de pollo y hamburguesas de pollo, representan oportunidades de crecimiento del sector diversificando el producto y los destinos de cara al próximo año.

Dirección de Informaciones y Estudios Económicos

BOLSA DE COMERCIO DE ROSARIO

PROPIETARIO: Bolsa de Comercio de Rosario
DIRECTOR: Dr. Julio A. Calzada
Córdoba 1402 | S2000AWV Rosario | ARG
Tel: (54 341) 5258300 / 4102600 Int. 1330
iyee@bcr.com.ar | www.bcr.com.ar
@BCRmercados

Este material, que se encuentra inscripto en el Registro de la propiedad Intelectual bajo el N° 112165763, puede ser reproducido de manera total o parcial citando como fuente Informativo Semanal de la Bolsa de Comercio de Rosario. ISSN 2796-7824

Economía

Exportaciones: Tras un primer semestre con valores récord, septiembre sigue sin encontrar el piso

ROSGAN

En septiembre las exportaciones de carne vacuna registraron la primera baja luego de cuatro meses superando ampliamente las 80 mil toneladas mensuales.

Las ventas totales registradas durante el último mes sumaron unas 77,5 mil toneladas equivalentes res con hueso, unas 4,7 mil toneladas menos que en agosto e incluso levemente inferiores a las 79,1 mil toneladas registradas un año atrás.

Aun así, el ritmo de embarques sigue siendo muy bueno. En el acumulado, el volumen total embarcado de enero a septiembre de este año asciende a 674,7 mil toneladas, un 9,4% más de lo registrado en igual período de 2021. Incluso, cuando lo medimos en términos de ingresos generados, las ventas al exterior aportan un monto 21% superior al generado en 2021, con USD 2.752 millones vs USD 2.263 millones de enero a septiembre de año pasado.

Sin embargo, el escenario exportador visto hasta el primer semestre resulta muy distante del que enfrentamos en la segunda mitad del año, especialmente de agosto en adelante. En septiembre el valor promedio conseguido por tonelada exportada alcazaba los USD 5.500, un 12,5% menos de lo conseguido en abril pasado, con valores promedio superando los USD 6.300 por tonelada.

Sucede que nuestros dos principales mercados, uno por volumen y el otro por precio, siguen muy complicados y comienzan a curvar esta tendencia auspiciosa de meses anteriores erosionando a un ritmo cada vez más acelerado la ganancia acumulada hasta el momento.

Dirección de Informaciones y Estudios Económicos
BOLSA DE COMERCIO DE ROSARIO

PROPIETARIO: Bolsa de Comercio de Rosario
DIRECTOR: Dr. Julio A. Calzada
Córdoba 1402 | S2000AWV Rosario | ARG
Tel: (54 341) 5258300 / 4102600 Int. 1330
iyee@bcr.com.ar | www.bcr.com.ar
@BCRmercados

Este material, que se encuentra inscripto en el Registro de la propiedad Intelectual bajo el N° 112165763, puede ser reproducido de manera total o parcial citando como fuente Informativo Semanal de la Bolsa de Comercio de Rosario. ISSN 2796-7824

Por un lado, China, con una economía que continúa en serios problemas, donde la desaceleración de la actividad generada por las prolongadas cuarentenas sigue haciendo mella en los principales indicadores de crecimiento. Por el otro, Europa, sufriendo las consecuencias de la guerra en Ucrania de manera directa, donde la escasez energética lleva a un encarecimiento general de costos que se ve plasmado en una inflación muy superior a la que los consumidores están acostumbrados a soportar. Sumado a ello, la fortaleza del dólar frente al resto de las monedas hace que ambos mercados vean diezmado su poder de compra en el exterior.

En el caso de China, si tomamos la integración actual de sus compras, el promedio ponderado por tonelada embarcada en septiembre (USD 4.659) resulta 10% inferior a lo pagado en mayo, cuando las ventas a este destino marcaron un máximo de USD 5.161 por tonelada embarcada. Sin embargo, si tomamos como referencia uno de los cortes más populares como es el Shing & Shang, vemos que la caída asciende a un 25%, pasando de los USD 8.000 por toneladas pagados en abril a una referencia de USD 6.000 a fin de septiembre.

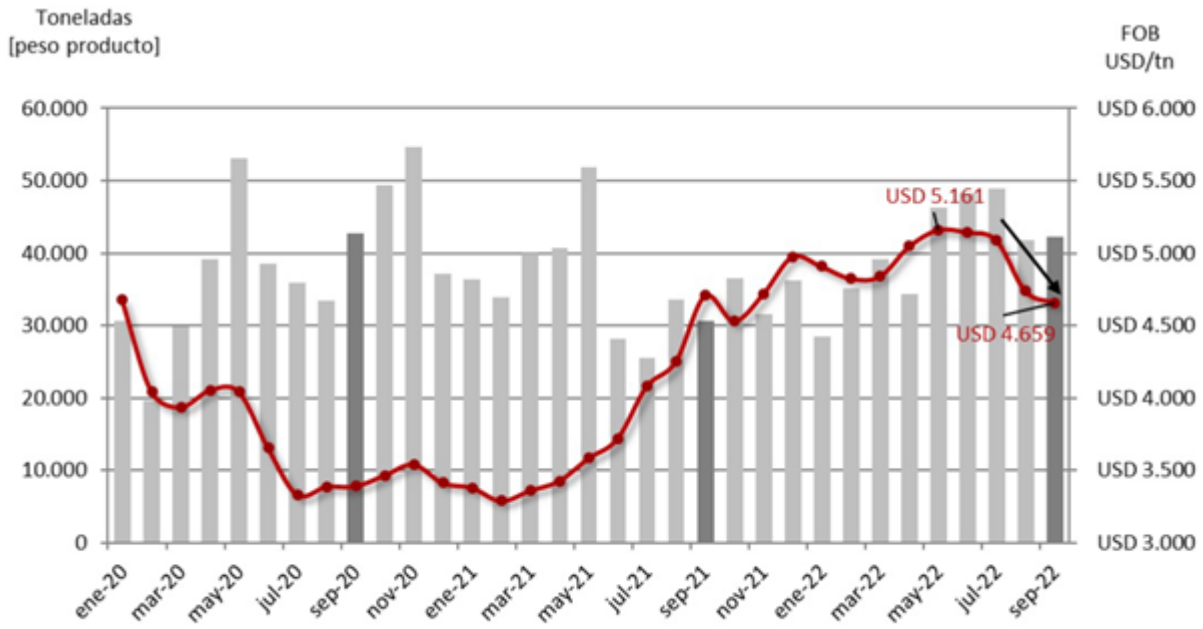

Exportaciones de carne vacuna hacia China. Fuente INDEC

En el caso de Unión Europa, la caída de valores es aún más pronunciada. El conjunto de lo embarcado a ese destino -incluyendo Reino Unido- arroja un precio promedio de USD 9.772 desde un máximo alcanzado en abril de USD 13.298 por tonelada en junio. Aunque, tomando como referencia uno de los conjuntos más vendidos y de mayor valor comercial como es el Ramp & Loin, la caída de precios desde abril a la fecha supera el 35%, al pasar de referencias de USD 17.000 a USD 11.000 por tonelada para dicho producto.

Dirección de Informaciones y Estudios Económicos
BOLSA DE COMERCIO DE ROSARIO
PROPIETARIO: Bolsa de Comercio de Rosario
DIRECTOR: Dr. Julio A. Calzada
Córdoba 1402 | S2000AWV Rosario | ARG
Tel: (54 341) 5258300 / 4102600 Int. 1330
iyee@bcr.com.ar | www.bcr.com.ar
@BCRmercados

Este material, que se encuentra inscripto en el Registro de la propiedad Intelectual bajo el N° 112165763, puede ser reproducido de manera total o parcial citando como fuente Informativo Semanal de la Bolsa de Comercio de Rosario. ISSN 2796-7824

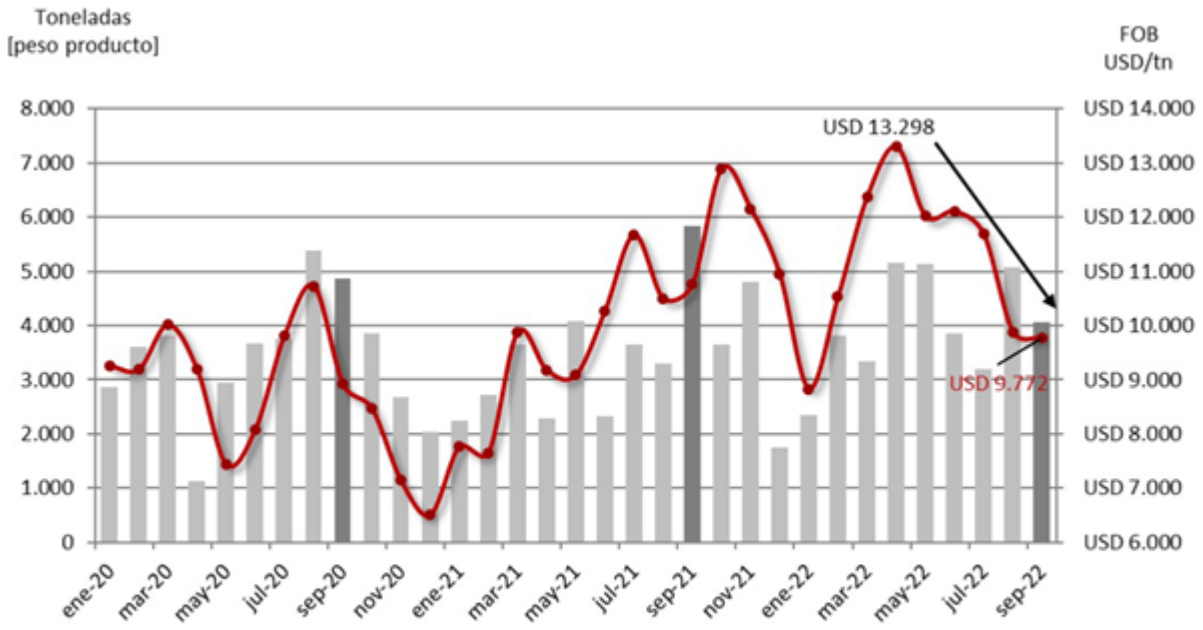

Exportaciones de carne vacuna hacia Unión Europea y Reino Unido. Fuente INDEC

Entre ambos destinos, en los últimos dos meses, Argentina dejó de ingresar divisas por unos USD 45 millones, producto de la caída de valores, acrecentada desde agosto. La pregunta es cuán lejos nos encontramos de estabilizar un piso y cuán prolongada podría ser la caída.

Los valores de referencia que maneja la industria siguen testeando nuevos retrocesos respecto de las cotizaciones de septiembre. En el caso de RAL Hilton ("Ramp & Loin"), según datos de APEA, la referencia correspondiente a la primera quincena de mes volvió a perder unos USD 1.300, situándose en los USD 9.700 la tonelada. En tanto que el Garrón y Brazuelo ("Shing & Shang") que se exporta a China, pasó de USD 6.000 a USD 5.700 en tan solo 15 días.

Claramente el ritmo de embarques también se está viendo afectado. Las certificaciones de exportaciones informadas por SENASA en lo que va de octubre muestran una desaceleración significativa de embarques respecto de los datos de septiembre.

En el caso de Europa, la llegada del invierno en un contexto de fuerte restricción energética no ofrece el mejor escenario para la recuperación en el corto plazo. En tanto China, que por estacionalidad de compras debería estar transitando los meses de mayor actividad comercial, al parecer sigue con stocks muy pesados en manos de importadores que han tomado posición sin considerar el drástico freno que generaría sobre el consumo los prolongados confinamientos.

Según las últimas proyecciones trimestrales del USDA, para 2023 la demanda de importación de carne vacuna por parte de los países miembro de la Unión Europea y el Reino Unido, sufrirían una ligera retracción, especialmente por menores

Dirección de Informaciones y Estudios Económicos
BOLSA DE COMERCIO DE ROSARIO
PROPIETARIO: Bolsa de Comercio de Rosario
DIRECTOR: Dr. Julio A. Calzada
Córdoba 1402 | S2000AWV Rosario | ARG
Tel: (54 341) 5258300 / 4102600 Int. 1330
iyee@bcr.com.ar | www.bcr.com.ar
@BCRmercados

Este material, que se encuentra inscripto en el Registro de la propiedad Intelectual bajo el N° 112165763, puede ser reproducido de manera total o parcial citando como fuente Informativo Semanal de la Bolsa de Comercio de Rosario. ISSN 2796-7824

compras de este último. Sin embargo, en el caso de China la magnitud de la baja proyectada por el organismo es mayor. Para el próximo ciclo el USDA estima un aumento de la oferta interna de carnes -básicamente cerdo- que lo llevaría a reducir sus compras externas de carne vacuna en un 10%, pasando de 3,14 millones de toneladas estimadas para este año a 2,85 millones proyectadas para 2023.

Paralelamente, se espera que Brasil siga ejerciendo una muy fuerte competencia en este mercado consolidándose como el proveedor más importante de China, estratégico por volumen, pero también por precio.

Dirección de Informaciones y Estudios Económicos
BOLSA DE COMERCIO DE ROSARIO
PROPIETARIO: Bolsa de Comercio de Rosario
DIRECTOR: Dr. Julio A. Calzada
Córdoba 1402 | S2000AWV Rosario | ARG
Tel: (54 341) 5258300 / 4102600 Int. 1330
iyee@bcr.com.ar | www.bcr.com.ar
@BCRmercados

Este material, que se encuentra inscripto en el Registro de la propiedad Intelectual bajo el N° 112165763, puede ser reproducido de manera total o parcial citando como fuente Informativo Semanal de la Bolsa de Comercio de Rosario. ISSN 2796-7824

Monitor de Commodities

Monitor de *Commodities* Granos

Mercado Físico de Granos de Rosario — 27/10/22

Plaza/Producto	Entrega	24/10/22	17/10/22	25/10/21	Var. Sem.	Var. Año
PRECIOS SPOT, CACR			$/t			
Trigo	Disp.	55.325	52.300	22.735	5,8%	143,3%
Maíz	Disp.	37.470	37.620	19.000	-0,4%	97,2%
Girasol	Disp.	61.900	55.590	48.000	11,4%	29,0%
Soja	Disp.	59.800	59.400	35.045	0,7%	70,6%
Sorgo	Disp.	37.050	36.550	16.380	1,4%	126,2%
FUTUROS MATBA nueva campaña			U$S/t			
Trigo	dic-22	354,5	343,7	234,6	3,1%	51,1%
Maíz	jul-23	227,5	231,5	176,5	-1,7%	28,9%
Soja	may-23	362,0	372,5	176,5	-2,8%	105,1%

* Precios pizarra o estimados por Cámara Arbitral de Cereales de Rosario para mercadería con entrega enseguida, pago contado, puesto sobre camión y/o vagón en zona Rosario. ** Valores conocidos en la plaza para descarga diferida y pago contra entrega en condiciones Cámara.

Futuros de commodities agrícolas EE.UU., CBOT/CME — 27/10/22

Producto	Posición	27/10/22	20/10/22	27/10/21	Var. Sem.	Var. Año
ENTREGA CERCANA			U$S/t			
Trigo SRW	Disp.	308,1	312,1	279,2	-1,3%	10,4%
Trigo HRW	Disp.	342,5	349,0	287,6	-1,8%	19,1%
Maíz	Disp.	268,6	269,3	219,4	-0,3%	22,4%
Soja	Disp.	507,9	511,3	455,4	-0,7%	11,5%
Harina de soja	Disp.	457,9	455,6	364,7	0,5%	25,5%
Aceite de soja	Disp.	1593,9	1552,5	1354,1	2,7%	17,7%
RELACIONES DE PRECIOS						
Soja/maíz	Disp.	1,89	1,90	2,08	-0,4%	-8,9%
Trigo blando/maíz	Disp.	1,15	1,16	1,27	-1,0%	-9,9%
Harina soja/soja	Disp.	0,90	0,89	0,80	1,2%	12,5%
Harina soja/maíz	Disp.	1,70	1,69	1,66	0,8%	2,5%
Cont. aceite en crushing	Disp.	0,44	0,44	0,46	1,2%	-3,5%

Dirección de Informaciones y Estudios Económicos

BOLSA DE COMERCIO DE ROSARIO

PROPIETARIO: **Bolsa de Comercio de Rosario**
DIRECTOR: **Dr. Julio A. Calzada**
Córdoba 1402 | S2000AWV Rosario | ARG
Tel: (54 341) 5258300 / 4102600 Int. 1330
iyee@bcr.com.ar | www.bcr.com.ar
@BCRmercados

Este material, que se encuentra inscripto en el Registro de la propiedad Intelectual bajo el N° 112165763, puede ser reproducido de manera total o parcial citando como fuente Informativo Semanal de la Bolsa de Comercio de Rosario. ISSN 2796-7824

Precios de exportación de granos. FOB varios orígenes

27/10/22

Origen / Producto	Entrega	27/10/22	20/10/22	27/10/21	Var. Sem.	Var. Año
TRIGO			U$S/t			
ARG 12,0% - Up River	Cerc.	487,5	487,5	381,5	0,0%	27,8%
EE.UU. HRW - Golfo	Cerc.	428,8	440,8	368,4	-2,7%	16,4%
EE.UU. SRW - Golfo	Cerc.	381,5	385,5	328,7	-1,0%	16,1%
RUS 12,5% - Mar Negro	Cerc.	310,0	309,0	314,5	0,3%	-1,4%
UCR Feed - Mar Negro	Cerc.	280,0	280,0	179,5	0,0%	56,0%
MAIZ						
ARG - Up River	Cerc.	280,4	289,0	248,9	-3,0%	12,7%
UCR - Mar Negro	Cerc.	256,5	256,5	274,0	0,0%	-6,4%
SORGO						
ARG - Up River	Cerc.	291,0	285,0	240,0	2,1%	21,3%
EE.UU. - Golfo	Cerc.	304,1	304,7	260,8	-0,2%	16,6%
SOJA						
ARG - Up River	Cerc.	571,7	571,7	471,3	0,0%	21,3%
BRA - Paranaguá	Cerc.	592,3	586,5	510,4	1,0%	16,0%
EE.UU. - Golfo	Cerc.	601,9	603,0	503,0	-0,2%	19,7%

Dirección de Informaciones y Estudios Económicos

BOLSA DE COMERCIO DE ROSARIO

PROPIETARIO: **Bolsa de Comercio de Rosario**
DIRECTOR: **Dr. Julio A. Calzada**
Córdoba 1402 | S2000AWV Rosario | ARG
Tel: (54 341) 5258300 / 4102600 Int. 1330
iyee@bcr.com.ar | www.bcr.com.ar
@BCRmercados

Este material, que se encuentra inscripto en el Registro de la propiedad Intelectual bajo el N° 112165763, puede ser reproducido de manera total o parcial citando como fuente Informativo Semanal de la Bolsa de Comercio de Rosario. ISSN 2796-7824

Panel de Capitales

Dirección de Informaciones y Estudios Económicos
BOLSA DE COMERCIO DE ROSARIO
PROPIETARIO: Bolsa de Comercio de Rosario
DIRECTOR: Dr. Julio A. Calzada
Córdoba 1402 | S2000AWV Rosario | ARG
Tel: (54 341) 5258300 / 4102600 Int. 1330
iyee@bcr.com.ar | www.bcr.com.ar
@BCRmercados

Este material, que se encuentra inscripto en el Registro de la propiedad Intelectual bajo el N° 112165763, puede ser reproducido de manera total o parcial citando como fuente Informativo Semanal de la Bolsa de Comercio de Rosario. ISSN 2796-7824

Panel del mercado de capitales

Mercado de Capitales Regional

Plazo	Tasa promedio		Monto Liquidado		Cant. Cheques	
	Semana Actual	Semana Anterior	Semana Actual	Semana Anterior	Semana Actual	Semana Anterior
MAV: CHEQUES DE PAGO DIFERIDO AVALADOS						
De 1 a 30 días	35,37	35,84	126.192.748	73.588.014	190	113
De 31 a 60 días	36,60	37,60	480.310.329	191.971.994	588	332
De 61 a 90 días	38,36	39,41	499.222.328	335.986.325	707	439
De 91 a 120 días	38,31	39,37	521.198.567	271.111.266	583	424
De 121 a 180 días	39,44	39,34	601.808.999	347.610.995	690	473
De 181 a 365 días	39,98	39,82	343.893.242	184.499.324	418	243
Total			**2.572.626.212**	**1.404.767.918**	**3.176**	**2.024**
MAV: CHEQUES DE PAGO DIFERIDO GARANTIZADOS						
De 1 a 30 días	36,97	37,07	38.589.806	22.916.530	44	25
De 31 a 60 días	38,96	41,23	11.842.897	21.839.631	23	8
De 61 a 90 días	39,58	42,29	12.180.113	15.525.671	12	8
De 91 a 120 días	39,38	39,33	12.623.669	1.338.871	15	2
De 121 a 180 días	41,23	41,61	10.502.678	13.192.482	11	3
De 181 a 365 días	42,11	42,46	15.598.318	21.435.251	8	25
Total			**101.337.481**	**96.248.437**	**113**	**71**
MAV: CHEQUES DE PAGO DIFERIDO NO GARANTIZADOS						
De 1 a 30 días	43,74	42,04	742.359.593	353.794.230	122	129
De 31 a 60 días	46,17	44,82	578.129.393	495.588.235	292	199
De 61 a 90 días	45,57	44,84	523.099.755	693.107.139	242	269
De 91 a 120 días	45,59	47,81	398.301.330	197.949.246	136	122
De 121 a 180 días	46,40	41,52	114.166.517	42.170.137	71	47
De 181 a 365 días	42,61	35,30	74.221.796	82.193.994	42	17
Total			**2.430.278.383**	**1.864.802.981**	**905**	**783**

MAV: CAUCIONES

Plazo	Tasa promedio		Monto contado		N° Operaciones	
	Semana Actual	Semana Anterior	Semana Actual	Semana Anterior	Semana Actual	Semana Anterior
Hasta 7 días	32,07	31,94	69.317.860.163	56.407.254.435	7.455	6.254
Hasta 14 días	35,87	35,54	61.159.173	65.366.168	97	144
Hasta 21 días	34,00	36,00	1.001.473	823.227	4	3
Hasta 28 días	37,00	35,00	1.813.536	653.907	5	2
Mayor a 28 días	38,71	35,23	2.666.292	122.375.133	40	53
Total			**69.384.500.637**	**56.596.472.870**	**7.601**	**6.456**

Dirección de Informaciones y Estudios Económicos

BOLSA DE COMERCIO DE ROSARIO

PROPIETARIO: **Bolsa de Comercio de Rosario**
DIRECTOR: **Dr. Julio A. Calzada**
Córdoba 1402 | S2000AWV Rosario | ARG
Tel: (54 341) 5258300 / 4102600 Int. 1330
iyee@bcr.com.ar | www.bcr.com.ar
@BCRmercados

Este material, que se encuentra inscripto en el Registro de la propiedad Intelectual bajo el N° 112165763, puede ser reproducido de manera total o parcial citando como fuente Informativo Semanal de la Bolsa de Comercio de Rosario. ISSN 2796-7824

Mercado de Capitales Argentino

27/10/22

Acciones del Panel Principal

Variable	Valor al cierre	Retorno			Beta		PER		VolProm diario (5 días)
		Semanal	Intera-nual	Año a la fecha	Emp.	Sector	Emp.	Sector	
MERVAL	146.287,32	5,28	70,03	75,19					
		en porcentaje							
Aluar	$ 136,75	13,49	81,58	50,31	0,59	0,67	12,93	9,02	726.495
Frances	$ 305,95	-1,59	22,34	48,06	1,27	0,99	6,29	8,01	154.968
Macro	$ 453,00	1,49	43,89	70,66	1,21	0,99	9,62	8,01	154.549
Byma	$ 170,00	0,00	108,62	63,49	0,84	0,92	-	-	173.642
Central Puerto	$ 141,05	8,75	80,60	118,34	1,14	0,49	19,26	9,86	432.301
Comercial del Plata	$ 14,25	3,64	172,27	128,52	1,04	0,83	11,54	34,83	1.930.792
Cresud	$ 157,00	-1,81	38,82	59,63	0,72	0,61	2,90	1,45	109.091
Cablevision Ho	$ 727,00	3,19	53,38	21,07	0,91	0,83	-	34,83	9.353
Edenor	$ 112,60	11,37	56,61	97,37	1,10	0,55	-	-	477.070
Grupo Galicia	$ 236,95	-0,77	8,97	27,62	1,34	0,99	11,13	8,01	1.279.092
Holcim Arg S.A	$ 207,00	2,22	31,35	32,69	1,07	1,07	8,69	4,35	50.486
Loma Negra	$ 402,00	2,41	57,39	62,45	0,91	-	-	-	107.739
Mirgor	$ 3.796,00	5,07	-3,65	-1,99	0,82	0,82	100,76	100,76	7.626
Pampa Energia	$ 303,50	5,73	93,93	82,61	0,88	0,83	12,09	34,83	556.767
Richmond	$ 338,50	-4,65	44,56	53,51		-	-	-	12.651
Grupo Supervielle	$ 114,80	3,61	22,23	42,18	1,31	-	-	-	182.663
Telecom	$ 262,00	5,14	24,94	29,51	0,59	0,59	13,56	13,56	68.234
Tran Gas Norte	$ 160,00	20,75	56,86	70,21	1,33	1,10	-	7,45	268.851
Tran Gas del S	$ 517,15	5,30	126,27	185,56	0,86	1,10	14,89	7,45	118.748
Transener	$ 96,00	11,76	45,90	77,45	1,18	1,18	23,81	23,81	400.914
Ternium Arg	$ 172,75	13,09	74,96	45,86	0,76	0,67	5,11	9,02	722.739

Dirección de Informaciones y Estudios Económicos

BOLSA DE COMERCIO DE ROSARIO

PROPIETARIO: **Bolsa de Comercio de Rosario**
DIRECTOR: **Dr. Julio A. Calzada**
Córdoba 1402 | S2000AWV Rosario | ARG
Tel: (54 341) 5258300 / 4102600 Int. 1330
iyee@bcr.com.ar | www.bcr.com.ar
@BCRmercados

Este material, que se encuentra inscripto en el Registro de la propiedad Intelectual bajo el N° 112165763, puede ser reproducido de manera total o parcial citando como fuente Informativo Semanal de la Bolsa de Comercio de Rosario. ISSN 2796-7824

ISSN 2796-7824

AÑO XLI - Edición N° 2074 - 28 de Octubre de 2022

Títulos Públicos del Gobierno Nacional

27/10/22

Variable	Valor al cierre	Var. Semanal	TIR	Duration	Próximo vencimiento
BONOS CANJE 2005					
PAR Ley Arg. (PARP)	1.795	-0,3%	11,8%	8,60	31/3/2023
Disc. Ley arg (DICP)	4.490	-0,9%	11,0%	4,51	31/12/2022
Cuasipar $ Ley Arg. (CUAP)	2.590	0,5%	11,0%	9,87	31/12/2022
BONOS CANJE 2010					
PAR Ley Arg. (PAP0)	1.830	4,6%	11,6%	8,64	31/3/2023
Disc. Ley arg (DIP0)	4.350	-0,5%	11,8%	4,44	31/12/2022
BONOS CANJE 2020					
Bonar Step-Up 2029	6.080	7,4%	53,8%	2,69	9/1/2023
Bonar Step-Up 2030	5.834	8,0%	51,9%	2,75	9/1/2023
Bonar Step-Up 2035	6.096	8,9%	30,0%	5,16	9/1/2023
Bonar Step-Up 2038	7.410	9,0%	32,3%	4,03	9/1/2023
Global Step-Up 2029	6.590	6,8%	50,2%	2,76	9/1/2023
Global Step-Up 2030	6.659	7,2%	46,3%	2,89	9/1/2023
Global Step-Up 2035	6.445	8,5%	28,8%	5,30	9/1/2023
Global Step-Up 2038	8.130	6,0%	29,7%	4,27	9/1/2023
BONTE, BOGAR Y BONOS DE CONSOLIDACIÓN					
BONTE Oct - 2023	53,9	-1,7%	55,0%	0,93	17/4/2023
BONTE Oct - 2026	22,2	-5,6%	128,0%	3,30	17/4/2023
BONCER 2023	729,0	1,9%	33,0%	0,35	6/3/2023
BOCON 6° 2%	799,2	-2,2%	73,0%	0,72	15/11/2022

**** Corte de Cupón durante la semana.***

Dirección de Informaciones y Estudios Económicos

BOLSA DE COMERCIO DE ROSARIO

PROPIETARIO: **Bolsa de Comercio de Rosario**
DIRECTOR: **Dr. Julio A. Calzada**
Córdoba 1402 | S2000AWV Rosario | ARG
Tel: (54 341) 5258300 / 4102600 Int. 1330
iyee@bcr.com.ar | www.bcr.com.ar
@BCRmercados

Este material, que se encuentra inscripto en el Registro de la propiedad Intelectual bajo el N° 112165763, puede ser reproducido de manera total o parcial citando como fuente Informativo Semanal de la Bolsa de Comercio de Rosario. ISSN 2796-7824

Mercado Accionario Internacional

27/10/22

Variable	Valor al cierre	Retorno			Máximo
		Semanal	Interanual	Año a la fecha	
ÍNDICES EE.UU.					
Dow Jones Industrial	32.557,68	4,77%	-8,86%	-10,39%	36.952,65
S&P 500	3.853,77	2,69%	-16,15%	-19,14%	4.818,62
Nasdaq 100	11.369,72	0,42%	-28,01%	-30,40%	16.764,86
ÍNDICES EUROPA					
FTSE 100 (Londres)	7.040,57	1,01%	-2,89%	-4,66%	7.903,50
DAX (Frankfurt)	13.226,36	3,87%	-15,75%	-16,75%	16.290,19
IBEX 35 (Madrid)	7.894,50	4,62%	-12,53%	-9,40%	16.040,40
CAC 40 (París)	6.269,63	3,87%	-7,87%	-12,36%	7.384,86
OTROS ÍNDICES					
Bovespa	113.389,80	-5,45%	7,27%	8,17%	131.190,30
Shanghai Shenzen Composite	2.915,93	-4,05%	-17,12%	-19,89%	6.124

Dirección de Informaciones y Estudios Económicos

BOLSA DE COMERCIO DE ROSARIO

PROPIETARIO: **Bolsa de Comercio de Rosario**
DIRECTOR: **Dr. Julio A. Calzada**
Córdoba 1402 | S2000AWV Rosario | ARG
Tel: (54 341) 5258300 / 4102600 Int. 1330
iyee@bcr.com.ar | www.bcr.com.ar
@BCRmercados

Este material, que se encuentra inscripto en el Registro de la propiedad Intelectual bajo el N° 112165763, puede ser reproducido de manera total o parcial citando como fuente Informativo Semanal de la Bolsa de Comercio de Rosario. ISSN 2796-7824

Termómetro Macro

TERMÓMETRO MACRO

Variables macroeconómicas de Argentina — 27/10/22

Variable	Hoy	Semana pasada	Mes pasado	Año pasado	Var anual (%)
TIPO DE CAMBIO					
USD Com. "A" 3.500 BCRA	$ 155,698	$ 153,500	$ 146,838	$ 99,617	56,30%
USD comprador BNA	$ 153,500	$ 151,500	$ 145,000	$ 99,000	55,05%
USD Bolsa MEP	$ 294,632	$ 290,474	$ 295,694	$ 179,167	64,45%
USD Rofex 3 meses	$ 184,300	$ 185,750	$ 177,650		
USD Rofex 8 meses	$ 265,000	$ 266,500	$ 253,900		
Real (BRL)	$ 29,24	$ 29,41	$ 27,32	$ 17,99	62,57%
EUR	$ 155,17	$ 150,15	$ 142,95	$ 115,62	34,21%
MONETARIOS (en millones) - Datos semana anterior al 23-10-2022					
Reservas internacionales (USD)	39.737	39.263	36.075	43.038	-7,67%
Base monetaria	4.176.078	4.137.413	4.070.897	2.965.641	40,82%
Reservas Internacionales Netas /1 (USD)	28.339	27.902	24.811	8.675	226,68%
Títulos públicos en cartera BCRA	11.553.761	11.321.849	10.565.315	6.271.281	84,23%
Billetes y Mon. en poder del público	2.913.830	2.919.694	2.867.625	1.978.890	47,25%
Depósitos del Sector Privado en ARS	12.950.228	12.857.530	12.523.429	6.920.998	87,12%
Depósitos del Sector Privado en USD	15.011	14.957	14.950	16.172	-7,18%
Préstamos al Sector Privado en ARS	6.091.480	5.905.118	5.904.986	3.580.740	70,12%
Préstamos al Sector Privado en USD	3.570	3.550	3.605	4.710	-24,20%
M_2 /2	1.037.359	883.309	939.123	722.275	43,62%
TASAS					
BADLAR bancos privados	68,44%	68,63%	66,63%	33,38%	35,06%
Call money en $ (comprador)	70,00%	71,00%	70,00%	33,50%	36,50%
Cauciones en $ (hasta 7 días)	32,07%	31,94%	31,94%		
TNA implícita DLR Rofex (Pos. Cercana)	161,75%	146,87%	198,53%	44,32%	117,43%
COMMODITIES (u$s)					
Petróleo (WTI, NYMEX)	$ 88,30	$ 84,51	$ 82,15	$ 82,66	6,82%
Plata	$ 19,12	$ 18,66	$ 18,89	$ 24,04	-20,47%

/1 RIN = Reservas Internacionales - Cuentas Corrientes en otras monedas - Otros Pasivos.

/2 M_2 = Billetes y monedas en poder del público + cheques cancelatorios en pesos + depósitos a la vista

Dirección de Informaciones y Estudios Económicos

BOLSA DE COMERCIO DE ROSARIO

PROPIETARIO: **Bolsa de Comercio de Rosario**
DIRECTOR: **Dr. Julio A. Calzada**
Córdoba 1402 | S2000AWV Rosario | ARG
Tel: (54 341) 5258300 / 4102600 Int. 1330
iyee@bcr.com.ar | www.bcr.com.ar
@BCRmercados

Este material, que se encuentra inscripto en el Registro de la propiedad Intelectual bajo el N° 112165763, puede ser reproducido de manera total o parcial citando como fuente Informativo Semanal de la Bolsa de Comercio de Rosario. ISSN 2796-7824

ISSN 2796-7824

AÑO XLI - Edición N° 2074 - 28 de Octubre de 2022

Indicadores macroeconómicos de Argentina (INDEC) 27/10/22

Indicador	Período	Último Dato	Dato Anterior	Año anterior	Var. a/a
NIVEL DE ACTIVIDAD					
Producto Bruto Interno (var. % a/a)	II Trimestre	6,9	6,0	18,1	
EMAE /1 (var. % a/a)	ago-22	6,4	6,4	12,7	
EMI /2 (var. % a/a)	ago-22	6,1	6,1	20,0	
ÍNDICES DE PRECIOS					
IPC Nacional (var. % m/m)	sep-22	6,2	7,0	3,5	
Básicos al Productor (var. % m/m)	sep-22	6,4	7,8	2,8	
Costo de la Construcción (var. % m/m)	sep-22	7,0	7,2	3,0	70,5
MERCADO DE TRABAJO					
Tasa de actividad (%)	II Trimestre	47,9	46,5	45,9	2,0
Tasa de empleo (%)	II Trimestre	44,6	43,3	41,5	3,1
Tasa de desempleo (%)	II Trimestre	6,9	7,0	9,6	-2,7
Tasa de subocupación (%)	II Trimestre	9,2	10,0	12,4	-3,2
COMERCIO EXTERIOR					
Exportaciones (MM u$s)	sep-22	7.407	7.541	7.570	-2,2%
Importaciones (MM u$s)	sep-22	6.993	7.837	5.886	18,8%
Saldo Balanza Comercial (MM u$s)	sep-22	414	-296	1.684	-75,4%

/1 EMAE = Estimador Mensual de Actividad Económica.

Dirección de Informaciones y Estudios Económicos

BOLSA DE COMERCIO DE ROSARIO

PROPIETARIO: **Bolsa de Comercio de Rosario**
DIRECTOR: **Dr. Julio A. Calzada**
Córdoba 1402 | S2000AWV Rosario | ARG
Tel: (54 341) 5258300 / 4102600 Int. 1330
iyee@bcr.com.ar | www.bcr.com.ar
@BCRmercados

Este material, que se encuentra inscripto en el Registro de la propiedad Intelectual bajo el N° 112165763, puede ser reproducido de manera total o parcial citando como fuente Informativo Semanal de la Bolsa de Comercio de Rosario. ISSN 2796-7824