



Cargill encabeza el ranking de exportadores de Argentina en el año 2021 - 21 de Enero de 2022

 Commodities

Cargill encabeza el ranking de exportadores de Argentina en el año 2021

Federico Di Yenno – Patricia Bergero - Julio Calzada

En el año 2021, Cargill encabezó el ranking de exportadores del conjunto de los productos (granos, harinas y aceites vegetales) que están bajo la obligación de DJVE. En el podio le siguió muy de cerca COFCO y Viterra.












En base a los datos de las declaraciones juradas de exportación (DJVE), los compromisos de ventas externas de granos y subproductos (trigo, maíz, soja, cebada, sorgo, girasol, arroz, maní, entre los granos, más las harinas y los aceites vegetales y algunas legumbres) ascendieron a 117 millones de toneladas en el año 2021, casi el doble del año 2020, pero por debajo del récord alcanzado en el año 2019. Para ver la evolución de los diferentes actores en la exportación de granos y subproductos en Argentina, baste observar los compromisos de embarque con el exterior que fue asumiendo cada grupo empresario en cada ciclo comercial. En este artículo, el ranking de las empresas exportadoras de granos y subproductos se observa desde otro ángulo; desde el rol de compromisos asumidos con el exterior a lo largo de varias campañas comerciales agrícolas. Muchas firmas utilizan las instalaciones portuarias de otras compañías para realizar sus envíos, por lo que los despachos por puerto no serían la mejor medida para verificar el volumen realmente exportado por unidad empresarial. De esta manera, las DJVE son el mejor indicador.



Cargill encabeza el ranking de exportadores de Argentina en el año 2021 - 21 de Enero de 2022



**Ventas declaradas al exterior (DJVE) por granos,
legumbres, harinas proteicas y aceites vegetales por año
y grupo empresario**

Empresa	2017	2018	2019	2020	2021	Rank. 2021
millones de toneladas						
Cargill 	12,0	10,4	18,3	7,1	15,1	1°
COFCO 	11,6	13,1	18,3	7,5	14,4	2°
Viterra 	5,6	6,1	9,7	8,0	14,4	3°
Bunge 	8,1	7,1	13,8	5,7	12,7	4°
ADM 	4,6	9,3	15,8	5,6	11,6	5°
LDC 	7,7	6,4	10,4	4,3	10,3	6°
ACA 	4,9	3,7	7,8	4,1	10,1	7°
AGD 	6,6	7,5	11,2	5,4	9,6	8°
Molinos Agro 	3,6	4,2	6,7	3,4	7,2	10°
Amaggi 	1,2	1,4	2,1	0,9	1,9	11°
CHS 	1,1	1,0	2,2	0,4	1,4	12°
Vicentín	6,7	6,4	9,8	-	-	
Otros	10,3	6,6	7,0	7,5	8,3	
Total general	84,0	83,2	133,1	60,0	117,0	

Fuente: BCR sobre la base de procesar los datos de DJVE al 30/12/21 publicados por MAGyP.

Se incluyen aquellos exportadores que sobrepasaron 1 Mt en DJVE anotadas anuales en los últimos 4 años. Se excluye YPF ya que su actividad principal no se relaciona con la industrialización o comercialización de granos y subproductos.

En el año 2021, **Cargill** terminó siendo el principal exportador de granos de Argentina, declarando 15,1 Mt de exportaciones de granos, legumbres harinas y aceites vegetales (12,9 % del total). En el segundo puesto del ranking de exportadores se ubicó **COFCO** con 14,4 millones de toneladas (12,3 % del total). *China National Cereals, Oil & Foodstuffs* (Cofco) es un *holding* estatal chino, orientado a la compra de granos para la elaboración de alimentos. Esta empresa es un actor clave para el suministro y la seguridad alimentaria de China, la cual representa una parte dominante de las importaciones de granos del país, encargándose de la logística nacional de los mismos. También es parcialmente responsable de almacenar las reservas estatales de maíz y arroz. Apenas por debajo, en el tercer puesto del ranking se encuentra **Viterra**, con su subsidiaria Viterra Argentina exportando 14,35 Mt (12,3 % del total). Se debe hacer la aclaración ya que, a fines de 2020, Glencore Agriculture pasó a llamarse Viterra y la compañía subsidiaria local, Oleaginosa Moreno Hermanos, pasó a llamarse Viterra Argentina. **Glencore** sigue siendo el principal accionista de esta compañía que ahora

Pág 2



Cargill encabeza el ranking de exportadores de Argentina en el año 2021 - 21 de Enero de 2022

cambió de nombre. La subsidiaria local, al poseer un 66,7 % de la participación del complejo de Renova y el 100% de las plantas de Moreno, tiene una alta capacidad y eficiencia en la industrialización de oleaginosas en Argentina lo que la permite ubicarse en los primeros puestos en exportación de subproductos oleaginosos en nuestro país.

En el cuadro que sigue se muestra el volumen de ventas al exterior por empresa para cada uno de los principales productos del complejo agroindustrial. La altura de la barra es función del volumen declarado, permitiendo comparar así el producto que más vende al exterior la empresa (fila) y la posición en el ranking del producto (columna).



En la exportación de **maíz**, el podio está compuesto por ADM (8,84 Mt), Cargill (7,97 Mt) y COFCO (7,21 Mt). **ADM (Archer Daniel Midland)**, se encuentra junto con Bunge, Cargill y Dreyfus en el llamado Grupo ABCD de empresas exportadoras multinacionales de granos. Junto con COFCO, Wilmar y Viterra a nivel mundial forman parte del conocido grupo ABCD+ de las siete *global trading companies* más grandes. ADM ha tenido una fuerte participación en Argentina desde la compra del 80% paquete accionario de Toepfer. Las instalaciones que posee en nuestro país no poseen procesamiento de oleaginosas por lo que se especializa en la exportación de granos. De esta manera se ubicó como el tercer mayor exportador de soja y el cuarto de trigo en 2021. En la exportación de **trigo**, los principales puestos fueron para COFCO (3,16 Mt), Cargill (2,39 Mt) y **Bunge** (2,29 Mt). En la exportación de **soja**, quedó a la cabeza la Cooperativa nacional **ACA** (1,22 Mt), seguido de otra cooperativa, pero con sede en EE. UU., CHS (1,22 Mt) y Cargill (0,51 Mt). En el caso de la exportación de subproductos de oleaginosas, Viterra ocupa el primer puesto por lo expuesto anteriormente en la exportación de aceite y harina tanto de soja como de girasol. En el caso de **aceite de soja**, el ranking de exportación índice la tenencia de plantas de biodiesel ya que muchos de las terminales tienen la capacidad de elaborar el biocombustible a base del aceite de la oleaginosa dependiendo de las condiciones en el mercado internacional. En 2021, se ubicó en segundo lugar Molinos Agro (0,80 Mt), siguiéndolo de cerca Cargill (0,75 Mt). En **aceite de girasol**, el segundo lugar de exportación lo ocupó COFCO (0,16 Mt), siguiéndolo bien de cerca AGD (0,10 Mt). El segundo lugar en la exportación de **harina de soja** lo ocupa AGD (3,96 Mt), quedando tercero Molinos Agro (3,87 Mt). Por último, el segundo lugar como exportador de harina de girasol es ocupado por AGD (0,21 Mt) seguido de cerca por COFCO (0,15 Mt).

