



 Economía

Mercosur: una integración importante para la agroindustria argentina y la economía nacional

Julio Calzada – Desiré Sigaudó

El Mercosur absorbe casi el 20% de lo exportado por Argentina, destacando a Brasil como principal mercado. Es sumamente importante para la economía argentina y especialmente para muchos productos que integran las exportaciones agroindustriales.

En los últimos días la decisión de Argentina respecto de las negociaciones internacionales que llevaba adelante el Mercosur en los acuerdos de libre comercio con Corea del Sur, Singapur, Canadá, India y el Líbano, generó numerosas posiciones y análisis respecto de su funcionamiento e importancia. A continuación analizamos la relevancia que tiene para Argentina los lazos comerciales con el Mercosur, y fundamentalmente con Brasil, que tanto han nutrido positivamente a la economía argentina. En esta nota se retoman las cifras e indicadores ya publicados en el mes de enero en Informativo Semanal, analizando el rol comercial clave del Mercosur y Brasil.

Mercosur, el principal aliado comercial argentino: adquiere el 19% de lo exportado por Argentina y provee el 25% de los insumos industriales, equipos y bienes de consumo que importa el país.

El Mercado Común del Sur (Mercosur) nace como una integración regional de la que forman parte Argentina, Brasil, Paraguay y Uruguay [1]. El objetivo central de la integración es fomentar un mercado común con libre circulación de bienes, servicios y factores productivos entre los países miembros, protegido por un arancel externo común (AEC) sobre productos claves. Además, persigue la coordinación de políticas comerciales, macroeconómicas y sectoriales, y busca armonizar las legislaciones sobre aspectos pertinentes en los países miembros.

El Mercosur es el principal proveedor externo de insumos industriales y de todo tipo, equipos y bienes de consumo para Argentina. En 2019, las importaciones de nuestro país fueron de US\$ 49.125 M, de los cuales US\$ 12.243 M corresponden a compras dentro del bloque. Con esto, las importaciones del Mercosur ascendieron al 25% del total, superando así a otros importantes orígenes como China (19%) y la Unión Europea (18%).

A su vez, el Mercosur constituye el principal destino de las exportaciones argentinas. En 2019, los despachos externos nacionales ascendieron a US\$ 65.115 millones, mientras que las ventas al bloque fueron de US\$ 12.691 millones. Es decir, el Mercosur absorbe el 19% del valor exportado por Argentina. Más aún, los despachos a este bloque superan en un 44% a las exportaciones a la Unión Europea (segundo mayor socio comercial) y casi duplican el valor de ventas anuales a China (tercer socio comercial).

Pág 1





Mercosur: una integración importante para la agroindustria argentina y la economía nacional - 30 de Abril de 2020

Cuando se concentra la atención en el rol de Argentina como exportador dentro del bloque, en la búsqueda de identificar cuáles son los mercados más relevantes para la salud de la balanza comercial nacional, Brasil surge como el destino por excelencia para nuestros productos dentro del Mercosur. A nivel agregado, considerando el comercio sólo con los países miembros activos (Brasil, Paraguay y Uruguay) y sin discriminar las exportaciones según el sector productivo que las genere, Brasil absorbe el 87% del tonelaje exportado y el 82% del valor FOB, según datos de INDEC para 2019. A Uruguay se dirige el 9% del valor de las exportaciones argentinas al bloque, y a Paraguay el 8%. La elevada participación de Brasil es un rasgo estructural del comercio exterior argentino con el bloque, en 2018 Brasil fue el destino del 83% del tonelaje exportado y del 80% del valor FOB de los despachos nacionales al Mercosur. En 2019, entonces, Brasil aumentó su peso relativo en el comercio dentro del Mercosur para Argentina.

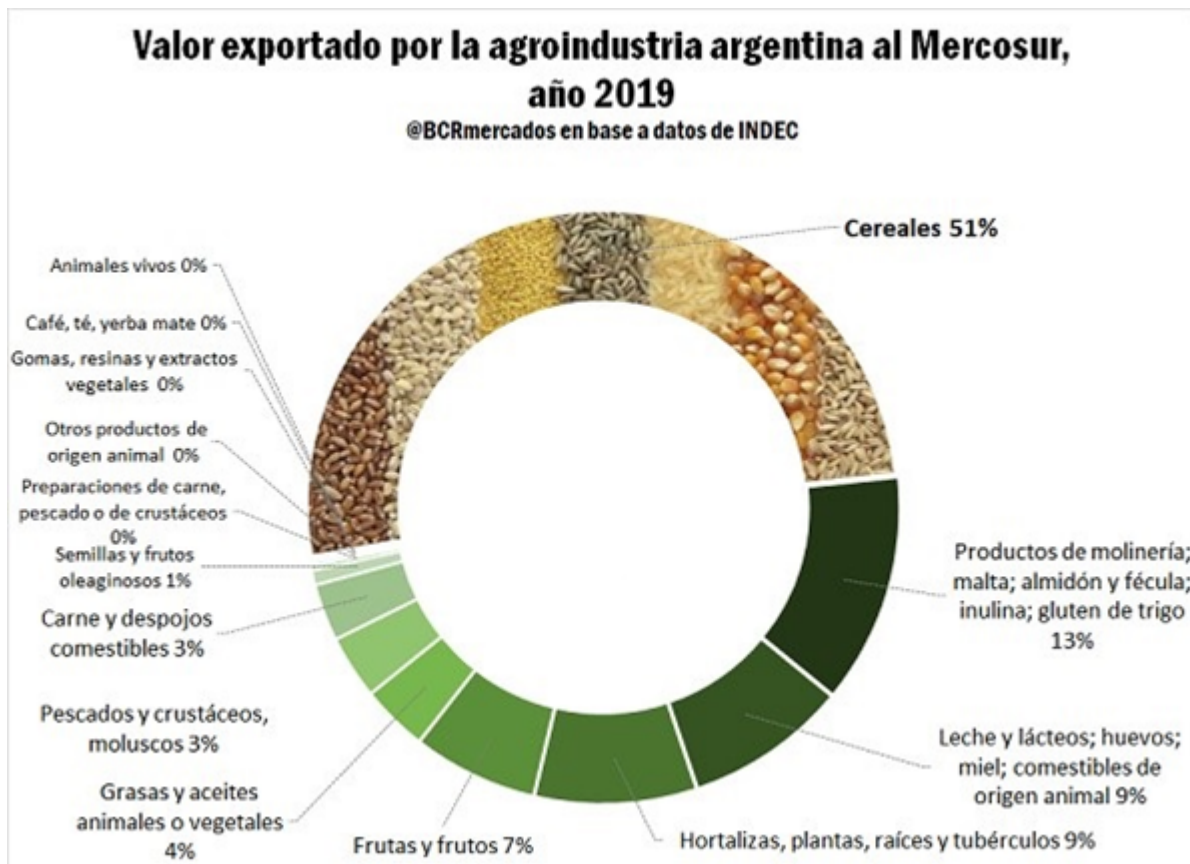
El desempeño del Sector Agroindustrial en el Mercosur: los productos cerealeros, con el trigo a la cabeza, hacen a más de la mitad de las exportaciones agroindustriales al bloque; el principal cliente del sector es Brasil.

Las exportaciones del Sector Agroindustrial al bloque representan un tercio del total y los cereales se destacan como el rubro con mayor participación entre los despachos de mercaderías agropecuarias y agroindustriales. Más de la mitad del valor exportado al resto de los países miembro del Mercosur lo aporta el rubro cereales (51%), donde la participación brasileña asciende al 98%.

Entre las categorías más sobresalientes del rubro cereales están: Trigo y morcajo, excluidos trigo duro y p/siembra (82%), Cebada cervecera (11%), Maiz p/siembra (2%), Maiz en grano (1%), Arroz no parbolizado (1%) y Alpiste excluido p/siembra (1%); completan la nómina con participaciones menores al 1% Arroz no descascarillado, Sorgo granífero p/siembra, Trigo duro p/siembra, Trigo y morcajo p/siembra excluido el trigo duro y Avena p/siembra.



Mercosur: una integración importante para la agroindustria argentina y la economía nacional - 30 de Abril de 2020



Tal como se ha mencionado, Brasil se impone como el principal destino para los cereales y subproductos dentro del Mercosur a partir, fundamentalmente, de sus compras de trigo y morcajo (excluido trigo duro p/siembra). Estas adquisiciones de Brasil son de crucial importancia para la balanza comercial del sector en el Mercosur ya que representan el 98% de las exportaciones de cereales y más de la mitad de los despachos agroindustriales al bloque.

El Arancel Externo Común (AEC), clave para las exportaciones agroindustriales al Mercosur: todos los productos que lideran la nómina de exportaciones al bloque están protegidos por aranceles extra-Mercosur que van del 8% al 16%.

El arancel externo común (AEC) posibilita obtener las mismas ventajas que obtiene una nación sin barreras al comercio entre provincias o estados. Uno de los objetivos del AEC es potenciar las ventajas de la especialización de los países miembros frente a orígenes extra-Mercosur. Para Argentina es muy importante la subsistencia del arancel externo común dentro del Mercosur.

Los rubros agroindustriales no están exentos del AEC, que varía según el producto entre el 0 y el 20 por ciento. El arancel externo común alcanza a algunos rubros de Cereales con alícuotas entre el 8% y el 12%. Las exportaciones de Animales vivos están gravadas con porcentajes del 2 o el 4 por ciento. En la sección Carnes y despojos comestibles, la gran mayoría

Mercosur: una integración importante para la agroindustria argentina y la economía nacional - 30 de Abril de 2020

de los cortes y despojos de carne bovina, porcina y ovina son grabados con el 10%, los deshuesados bovinos con el 12%, los pescados, crustáceos y moluscos también tienen un 10% de arancel.

Los aranceles sobre la leche y otros productos básicos se ubican entre 12 y 16 por ciento, sobre la miel son del 16%. En el rubro que contiene a hortalizas, plantas, raíces y tubérculos alimenticios, los aranceles van de 2 a 10 por ciento. Muchos rubros de café, té, yerba mate y especias también son alcanzados por AEC del 10%.

¿Cuál es la alícuota externa común (AEC) que graba a las exportaciones más importantes del sector agroindustrial al Mercosur?

Año 2019

NCM	Producto	Alícuota Externa Común (AEC)	FOB US\$	Participación % de Brasil	Participación % de Paraguay	Participación % de Uruguay
1	10019900 Trigo y morcajo, excluidos trigo duro y p/siembra	10%	1.165.890.146	100%	0%	0%
2	11071010 Malta s/tostar, entera o partida	14%	236.296.912	99%	1%	0%
3	10039010 Cebada cervecera	10%	160.300.724	100%	0%	0%
4	7032090 Ajos frescos o refrigerados excluidos p/siembra	10%	107.219.197	100%	0%	0%
5	11010010 Harina de trigo	12%	104.777.074	99%	0%	1%
6	4022110 Leche entera, en polvo, gránulos, s/azucarar	16%	86.374.119	100%	0%	0%
7	3047400 Filetes de merluzas congelados	10%	81.834.707	98%	0%	1%
8	8083000 Peras frescas	10%	76.467.846	98%	2%	0%

Fuente: INDEC. Mercosur, Política Comercial.

El tema de las exportaciones argentinas de trigo y harina de trigo en el Mercosur. El Arancel Externo Común (AEC).

Las toneladas de trigo argentino exportadas al Mercosur en 2019 representaron la mitad de los despachos totales de este cereal al mundo. Debido a que Brasil es el único comprador de trigo argentino del bloque, 1 de cada 2 toneladas exportadas de trigo al mundo se dirigió al mercado brasileño. Esto implica un importante ingreso de divisas para la economía argentina de U\$S casi 1.100 millones.

Respecto de la harina de trigo, el Mercosur representó el año pasado un ingreso de divisas por exportaciones de U\$S 104 millones, una cifra relevante. Más de la mitad de la harina de trigo que se exporta desde nuestro país, tiene como destino Brasil.

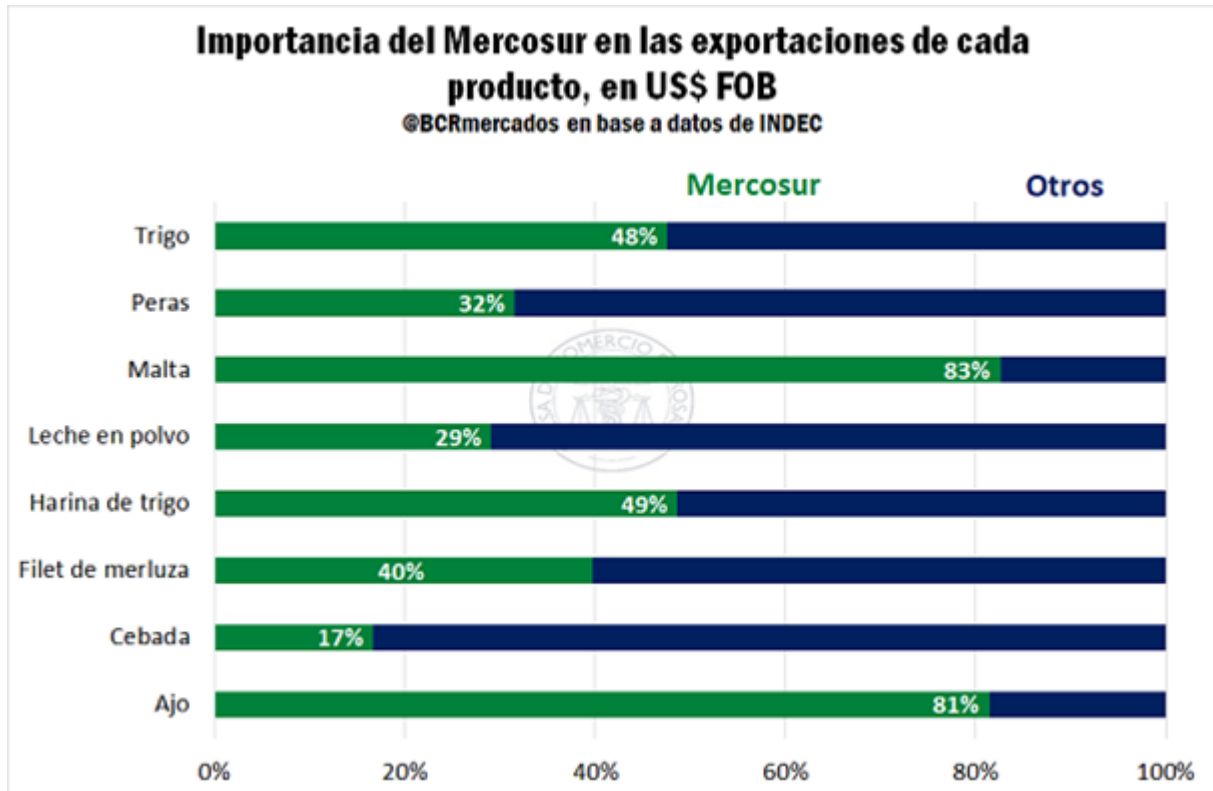
Las exportaciones de trigo argentino al Mercosur cuentan con el arancel externo común (AEC) que graba con el 10% al trigo que no sea originado en el Mercosur. En harina de trigo el arancel es del 12%. Este arancel es muy importante para Argentina para poder hacer frente a la agresiva competencia de países vendedores de trigo como Rusia, la Unión Europea, Estados Unidos, Canadá, Ucrania y Turquía.

La demanda del Mercosur es muy importante en numerosos rubros agroindustriales. En 5 de los 8 productos que lideran la exportación agroindustrial argentina al Mercosur, las compras de Brasil, Paraguay y Uruguay representan más del 40% de las exportaciones totales de Argentina al mundo en cada uno de esos productos.

El Mercosur es un destino de enorme importancia para muchos de los productos agroindustriales de Argentina. Además del caso del trigo, donde el bloque representa casi la mitad del mercado externo, las exportaciones de malta al Mercosur

Mercosur: una integración importante para la agroindustria argentina y la economía nacional - 30 de Abril de 2020

ascienden al 83% del total. También el bloque posee un gran peso en el mercado de la harina de trigo donde tiene el 49% de participación, en ajos el 81%, en filetes de merluza el 40%, en peras frescas el 32%, en leche el 29% y en cebada el 17%.



Foco puesto en Brasil: país socio del Mercosur y principal contraparte comercial de Argentina


El mercado brasileño absorbe el 16% del valor total exportado por nuestro país. Además, US\$ 8 de cada US\$ 10 exportados a países del Mercosur tienen como destino el mercado brasileño.

En 2019, el valor FOB exportado por Argentina ascendió a US\$ 65.115 millones. Los despachos a Brasil en el mismo año totalizaron US\$ 10.386 millones, representando así el 16% del total exportado. En 2018, las exportaciones nacionales a Brasil representaron el 18% del total (US\$ 61.782 millones), totalizando US\$ 11.289 millones.

Mercosur: una integración importante para la agroindustria argentina y la economía nacional - 30 de Abril de 2020

Participación de las exportaciones a Brasil en el total mundial y el total Mercosur

@BCRmercados en base a datos de INDEC



El valor FOB exportado a Brasil asciende a US\$ 10.386 M, representando el 16% del valor despachado a todo el mundo (US\$ 65.115 M)



El valor FOB exportado a Brasil constituye el 82% del valor despachado al Mercosur en el año 2019 (US\$ 12.691 M)

En 2019, Argentina exportó bienes por US\$ 12.691 millones al Mercosur, siendo Brasil el destino final del 82% de éste valor. Es decir, US\$ 8 de cada US\$ 10 exportados a países miembros activos del Mercado Común del Sur corresponden a compras brasileñas. Brasil aumentó su participación relativa respecto del año anterior, cuando el 80% del valor exportado por Argentina al Mercosur (US\$ 14.173 millones) fue despachado a Brasil.

Productos Primarios: el 10% de las exportaciones argentinas tiene como destino a Brasil.

La participación de Brasil en las exportaciones primarias de Argentina durante el año 2019 asciende a 10%. Nuestro país despachó productos primarios por el valor de US\$ 17.540 millones en 2019, de los cuales US\$ 1.804 millones tuvieron al país vecino como destino.

Si vemos el total de exportaciones de cereales de Argentina al mundo (principalmente maíz y trigo) donde nuestro país tuvo ingresos por US\$ 9.420 millones en el 2019, las adquisiciones brasileñas representan el 15% del valor total exportado (cerca de 1.400 millones de US\$). Esta cifra se fundamenta principalmente por las compras brasileñas de trigo, y convierten al segmento cereales en el segundo más lucrativo para la balanza comercial de bienes entre los dos países, sólo detrás del Material de transporte terrestre.

En particular, se destaca la importancia del mercado brasileño en el segmento Hortalizas y legumbres sin elaborar, donde nuclea el 38% de los despachos argentinos al mundo. Brasil también resulta clave en las exportaciones del segmento Frutas Frescas donde su participación asciende al 16% del valor exportado por toda la economía nacional en este producto.

Manufacturas de Origen Agropecuario (MOA): el 6% de los despachos totales de Argentina va a Brasil. Se destaca la participación de este mercado en los sectores de molinería, frutas secas y lácteos.

Pág 6



En 2019, de los US\$ 23.981 millones FOB exportados al mundo en concepto de Manufacturas de Origen Agropecuario bajo este concepto, US\$ 1.433 millones se dirigieron al mercado brasileño (6% del total). Recordemos que este rubro incluye harina y aceite de soja y otros productos elaborados.

El país vecino es decisivo en algunos mercados que integran el rubro de manufacturas de origen agropecuario como los Productos de molinería y sus preparaciones, que anotan exportaciones anuales totales por US\$ 776 millones, de las cuales Brasil nuclea el 53% (Unos 409 millones de US\$).

Además, el mercado brasileño es decisivo para el comercio exterior de Frutas secas o procesadas que en 2019 despachó US\$ 142 millones de los cuales el 48% se destinó al país vecino (US\$ 62 millones) La industria láctea también mantiene un interesante intercambio comercial con el mercado brasileño: absorbe el 30% de las exportaciones totales del sector (Unos US\$ 332 millones sobre un total de US\$ 774 millones).

Manufacturas de Origen Industrial (MOI): con el 35% de los despachos de dirigiéndose a Brasil, la industria argentina depende fuertemente de este mercado.

La importancia del mercado brasileño para los complejos industriales nacionales resulta vital dado que más de un tercio del valor FOB total que Argentina percibe en concepto de exportaciones de MOI provienen de Brasil. En 2019, el valor exportado por este rubro a nivel nacional totalizó US\$ 19.221 millones, de los cuales el 35% de esas ventas se dirigieron a Brasil (US\$ 6.789 millones).

El segmento **Material de transporte terrestre**, que generó exportaciones totales a Argentina por US\$ 6.464 millones en 2019, es el que más depende del país vecino ya que éste absorbe casi el 70% de sus despachos anuales (US\$ 4.430 millones vendidos a Brasil). El grueso de las compras brasileñas corresponde a vehículos automóviles para el transporte de mercancías, automóviles para el transporte de personas (cilindrada de 1 a 3 litros), cajas de cambio, autopartes y ejes. Es individualmente el rubro más importante que se exporta a Brasil.

También las exportaciones del segmento de Textiles y confecciones gozan de una importante participación de compras brasileñas. En 2019 Brasil representó el 65% del valor FOB despachado por Argentina en el rubro (US\$ 89 millones sobre un total de 137 millones).

Además, la industria del Caucho y sus manufacturas está fuertemente orientada al mercado brasileño, que compra el 64% de los US\$ 291 millones FOB que esta industria despacha anualmente al mundo. En este caso, las compras brasileñas se orientan fundamentalmente a neumáticos y correas de transmisión, que nuclean la mayor parte de las ventas de la industria plástica al país vecino.

En cuarto lugar, pero con una generación de valor muy superior a la de los anteriores rubros industriales, con exportaciones totales que en 2019 alcanzaron US\$ 841 millones se ubica el segmento de **Materias plásticas y sus manufacturas** que orienta el 56% de este valor al mercado brasileño (US\$ 473 millones). La participación sensiblemente alta de Brasil en este complejo industrial se fundamenta básicamente en las compras de polímeros de propileno.



Mercosur: una integración importante para la agroindustria argentina y la economía nacional - 30 de Abril de 2020

¿Cuál es la participación de Brasil en los principales rubros de exportación argentina?

	2018			2019		
	Total	Brasil	Participación %	Total	Brasil	Participación %
Productos primarios	14.010	1.898	14%	17.540	1.804	10%
<i>Hortalizas y legumbres sin elaborar</i>	607	185	30%	642	244	38%
<i>Frutas Frescas</i>	856	120	14%	710	114	16%
<i>Cereales</i>	7.567	1.526	20%	9.420	1.397	15%
Manufacturas de origen agropecuario (MOA)	22.908	1.368	6%	23.981	1.433	6%
<i>Productos de molinería y sus preparaciones</i>	717	373	52%	776	409	53%
<i>Frutas secas o procesadas</i>	158	63	40%	142	68	48%
<i>Productos lácteos</i>	844	262	31%	774	232	30%
Manufacturas de origen industrial (MOI)	20.513	7.631	37%	19.221	6.789	35%
<i>Material de transporte terrestre</i>	7.421	5.028	68%	6.464	4.430	69%
<i>Textiles y confecciones</i>	144	91	63%	137	89	65%
<i>Caucho y sus manufacturas</i>	273	173	63%	291	185	64%
<i>Materias plásticas y sus manufacturas</i>	1.078	675	63%	841	473	56%
Combustibles y energía	4.191	407	10%	4.374	359	8%
<i>Gas de petróleo y otros hidrocarburos; energía eléctrica</i>	609	148	24%	748	135	18%
<i>Carburantes</i>	1.821	252	14%	1.996	215	11%
<i>Grasas y aceites lubricantes</i>	61	2	3%	50	4	8%

@BCRmercados en base a datos de INDEC (US\$ FOB)

Manufacturas Agropecuarias e Industriales: US\$ 2 de cada US\$ 10 de exportaciones manufactureras argentinas se orienta sólo a Brasil.

En 2019 las exportaciones conjuntas de Manufacturas de Origen Agropecuario (MOA) y Manufacturas de Origen Industrial (MOI) de Argentina totalizaron US\$ 43.202 millones. Entendiendo a la industria nacional como la suma de estas dos secciones, se concluye que US\$ 2 de cada US\$ 10 despachados por el sector industrial nacional tuvo como destino a Brasil, cuyas compras industriales a Argentina alcanzaron US\$ 8.222 millones FOB.