



Cuatro de cada diez toneladas que Argentina vende al exterior corresponden a maíz, según las DJVE de Agroindustria - 09 de Agosto de 2019

 Commodities

Cuatro de cada diez toneladas que Argentina vende al exterior corresponden a maíz, según las DJVE de Agroindustria

Desiré Sigaudó – Emilce Terré

El cereal afianza su participación en las ventas al exterior según surge del registro de Declaraciones Juradas del Ministerio de Agroindustria. Las exportaciones sudamericanas continúan ganándole mercado a Estados Unidos.

La soja continúa navegando aguas turbulentas en una semana donde las tensiones comerciales entre China y Estados Unidos se intensificaron, golpeando al mercado de la oleaginosa. El jueves pasado el presidente estadounidense Donald Trump anunció que a partir de septiembre aplicaría un nuevo arancel del 10% a importaciones chinas. La respuesta del gigante asiático no tardó en llegar, y el lunes el Banco Popular de China devaluó fuertemente el yuan, lo que vuelve aún más competitivas las exportaciones del gigante asiático. Paralelamente, el Ministerio de Comercio de la República Popular China anunció la suspensión de compras de productos agrícolas estadounidenses.

En este contexto, Sudamérica vuelve al centro de la escena y se postula como el mejor oferente posible de soja a China. Tras el recrudecimiento de las tensiones comerciales entre las dos potencias, el valor FOB oficial de la soja en puertos argentinos pasó de US\$ 332/t el viernes pasado a US\$ 350/t este jueves. En este período la prima aumentó US\$ 18/t. De forma similar, el precio FOB de la oleaginosa de nueva cosecha pasó de US\$ 346/t al final de la semana pasada a US\$ 355/t este jueves.

Las mejoras perspectivas para la soja originada en el país también se materializaron en las ofertas abiertas en el recinto de operaciones de la Bolsa de Comercio de Rosario, así como el mercado de futuros Matba-Rofex. Ayer jueves, las fábricas y exportadores de la zona ofrecieron US\$ 11.000/t por la oleaginosa con entrega disponible lo que dotó de mayor dinamismo al segmento de la oleaginosa en el piso de operaciones de la BCR. La mejora en el valor abierto impulsó la negociación de mercadería con entrega disponible. Además, se identificaron también diferentes modalidades de negocios por oleaginosa con entrega diferida. A diferencia de la semana anterior, esta semana hubo mayor interés entre los operadores por la soja de la nueva campaña con entrega en mayo 2020. En el segmento de futuros operado por Matba-Rofex, el contrato Soja Rosario Agosto ajustó el jueves 8 de agosto en US\$ 241,5/t, con una suba semanal (jueves contra jueves) de US\$ 9,4/t. El futuro a cosecha Soja Rosario Mayo cerró a US\$ 244/t, ganando US\$ 5,7/t respecto del jueves pasado.

Pág 1



Cuatro de cada diez toneladas que Argentina vende al exterior corresponden a maíz, según las DJVE de Agroindustria - 09 de Agosto de 2019

En cuanto a las ventas externas de la oleaginosa en relación al total, éstas se mantienen en torno al promedio de las últimas campañas de 17%. Es la performance del maíz la que destaca. El cereal viene ganando terreno comercial a lo largo de las últimas campañas, pasando de representar el 24% de las ventas externas en la campaña 2010/11 al 41% en la actualidad, según consta en el registro de Declaraciones Juradas de Ventas al Exterior (DJVE) del Ministerio de Agroindustria.

Ventas externas de la campaña en curso acumuladas a igual fecha (Toneladas)

Hasta el 8/8/2019

Producto	2010/11	2011/12	2012/13	2013/14	2014/15	2015/16	2016/17	2017/18	2018/19
TRIGO PAN	3.562.708	8.524.612	5.089.046	30.207	3.808.370	7.188.881	10.310.810	11.443.273	9.649.424
TRIGO CANDEAL	30.270	89	-	-	55.000	71.674	602	27.703	-
HARINA DE TRIGO	593.261	561.082	99.450	179.639	254.723	325.887	444.705	387.634	446.003
MAIZ	10.060.676	12.430.257	16.281.741	13.152.050	13.238.600	18.128.233	15.826.340	15.471.905	28.047.201
MAIZ FLINT	180.596	156.524	144.018	147.433	218.157	102.058	121.162	95.521	173.850
MAIZ PISINGALLO	49.704	69.154	127.363	79.776	69.120	43.616	75.420	70.302	89.949
SORGO	1.191.649	1.881.109	1.511.613	830.787	527.579	264.604	227.155	149.516	306.935
CEBADA CERVECERA	-	-	-	-	-	-	694.919	1.121.593	1.266.398
CEBADA FORRAJERA	-	-	-	-	-	-	1.370.955	1.286.137	1.759.017
CEBADA	888.505	3.260.502	3.390.528	2.605.831	1.341.565	2.522.971	2.065.874	2.407.730	3.025.415
SOJA	7.166.629	5.334.685	5.894.851	7.205.795	11.352.121	7.863.328	6.354.080	1.471.019	6.255.928
SUBPRODUCTOS DE SOJA	14.756.773	12.933.973	12.018.885	13.291.733	15.139.059	14.663.120	14.877.362	12.886.034	15.288.762
ACEITE DE SOJA	1.959.758	2.111.975	2.950.596	2.353.377	3.115.232	2.727.089	2.270.215	2.233.400	3.151.952
COMPLEJO SOJA (poroto equivalente)	25.740.552	22.052.405	22.527.608	24.589.250	31.634.666	27.185.783	25.406.943	18.270.390	26.745.610
TOTAL DECLARADO	42.492.321	49.650.481	50.383.712	41.442.729	50.709.914	55.934.205	54.438.197	48.025.444	68.223.244
RATIO MAIZ S/TOTAL	24%	25%	32%	32%	26%	32%	29%	32%	41%


Fuente: Bolsa de Comercio de Rosario en base a Ministerio de Agroindustria

Las exportaciones de maíz de Argentina y Brasil, los dos principales originadores del cereal en Latinoamérica, continúan dominando los mercados internacionales en desmedro de los despachos estadounidense.

Durante los meses de abril, mayo, junio y julio de 2019 los despachos maiceros de Argentina y Brasil más que duplicaron las exportaciones promedio de los últimos 5 años en este período. En este período de cuatro meses, ambos países despacharon casi 24 millones de toneladas de maíz, cuando las exportaciones en igual período durante los últimos 5 años promedian 10 Mt. En contraste, los embarques de maíz desde puertos estadounidenses cayeron un 20% en el período abril/julio 2019 respecto al promedio.

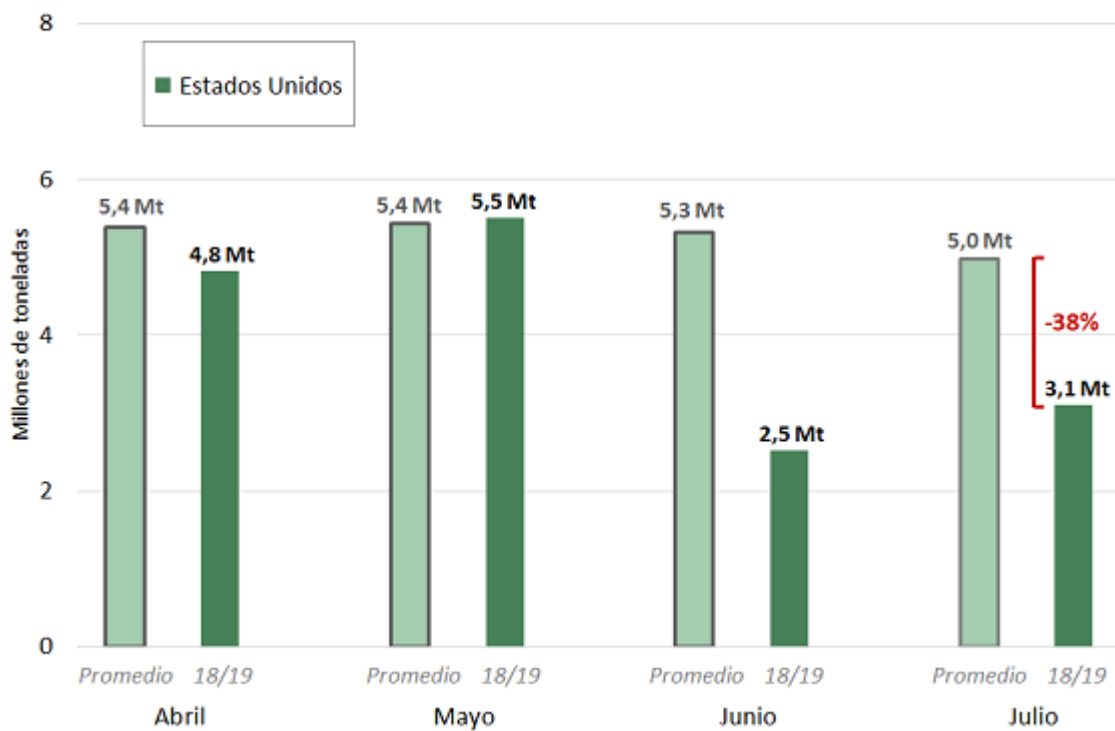
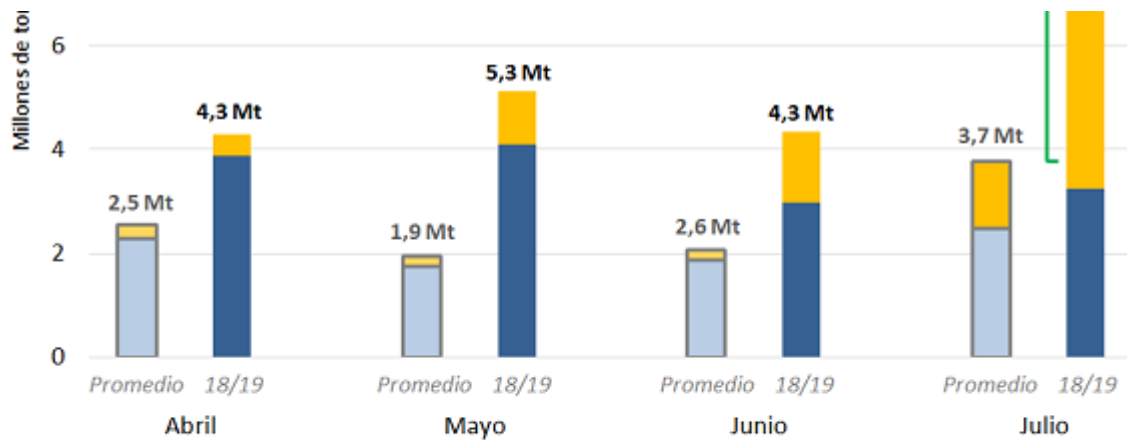
Exportaciones de Argentina, Brasil y EE.UU. en Abril, Mayo y Junio 2019 vs. Promedio últimos 5 años

@BCRmercados en base a datos de INDEC





Cuatro de cada diez toneladas que Argentina vende al exterior corresponden a maíz, según las DJVE de Agroindustria - 09 de Agosto de 2019



La caída mensual más significativa para el maíz estadounidense se dio en junio, cuando las exportaciones se ubicaron un 53% por debajo del promedio. En aquel mes los despachos no llegaron ni a la mitad de las exportaciones promedio de los últimos 5 años. En julio, las exportaciones de maíz estadounidense volvieron a resultar muy débiles, perdiendo un 38% de volumen frente al promedio mensual.





Cuatro de cada diez toneladas que Argentina vende al exterior corresponden a maíz, según las DJVE de Agroindustria - 09 de Agosto de 2019

En contraste, las exportaciones de Argentina y Brasil que en junio de 2019 habían ya duplicado a los despachos promedio anotados para este mes, en el mes de julio casi triplican la marca promedio mensual. Un aumento del 169% respecto del promedio, estuvo impulsado principalmente por el crecimiento de las exportaciones brasileñas. El aumento de los despachos de maíz desde puestos de Brasil representó el 88% del incremento de las exportaciones maiceras de los dos países sudamericanos en julio.

En el plano productivo, los cultivos de maíz en Estados Unidos se desarrollan a un ritmo menor al de otros años como consecuencia del retraso en las siembras del cereal de primavera. En el último informe de Seguimiento de Cultivos del USDA, se informó que el 78% de las plantas de maíz había entrado en fase de panojamiento, por debajo del 95% del año pasado, y apenas el 23% está llenando granos. Independientemente de la fase fenológica en la que se encuentren, el 57% de los cultivos calificaron en condiciones de buenas a excelentes.

A causa del corrimiento en todas las etapas productivas que produjo la demora en las siembras esta campaña, se espera que la cosecha se retrase unas dos o tres semanas. Las cosechadoras comenzarían a avanzar sobre los cultivos del Medio Oeste recién avanzado septiembre, cuando por lo general el maíz comienza a levantarse a fines de agosto. Cabe esperar, entonces, que el grueso de la cosecha maicera estadounidense comience a estar disponible en el mercado a partir del mes de octubre, mientras las tareas de cosecha se intensifiquen.

De momento, los ojos del mercado se encuentran puestos sobre el informe mensual de oferta y demanda agrícola que publicará el USDA el próximo lunes, donde se espera un recorte del stock final de maíz respecto a lo estimado en julio. Según las encuestas realizadas por Reuters, el mercado espera que el USDA reduzca los stocks finales de maíz de Estados Unidos en 1,4 Mt, a 41,1 Mt. Los encuestados, a su vez, proyectan un recorte de alrededor de 12 Mt en la producción maicera estadounidense 2019/20 respecto de las cifras de julio como consecuencia las complicaciones climáticas a inicios de la campaña.

Respecto de la soja, otro cultivo severamente afectado por los excesos hídricos a comienzos de campaña, el mercado también espera reducciones en la estimación mensual del USDA, tanto en producción como en stocks estadounidenses. Los encuestados esperan, en promedio, una cosecha 2019/20 9,5 Mt inferior a la proyectada en julio, que se ubicaría en 103,4 Mt. Asimismo, se espera que el Departamento de Agricultura revise a la baja en 6,1 Mt las existencias finales estadounidenses este mes, para ubicarlas en 22,3 Mt.

En el mercado local, el maíz continuó siendo el producto estrella en las ruedas de operaciones del recinto de la BCR, sumando esta semana más volumen operado que la semana anterior. Durante las últimas jornadas se observó un mayor número de compradores en el segmento maicero que a su vez amplió la variedad de posiciones negociables. Entre ellas, las opciones más elegidas por la oferta, que en su mayoría priorizó la posibilidad de entrega de la mercadería, fueron la descarga inmediata o contractual. Por el maíz disponible el precio abierto a fines de la semana fue de US\$ 6.120/t o US\$ 135/t, valores que mejoran ofertas previas en la semana.

En el mercado de futuros Matba-Rofex, el contrato de Maíz Rosario Abril ajustó a US\$ 151/t el jueves 8, casi sin variaciones respecto de su cotización una semana atrás (US\$ 150/t).

