



Precios FOB/FAS Argentina

0 Cálculo del FAS Teórico para la Exportación de Granos

Precios de cierre
de GRANOS

07-11-14

viernes
cambiar por
PRIM ACT 1
lunes a
jueves
retornar a
HST_CLOSE

Producto	Trigo						Sorgo				
Puerto / Proteína	MAGyP	UPRiver	Bbca	Uruguay	Paraguay	Brasil	MAGyP	Up River			
		Pro 12%	Pro 12%	Milling	Pro 13%	Río Grand					
Fecha Embarque	Spot	dc/en-15	Ene-15	Dic-14	dc/en-15	Nov-14	Spot	Dic-14	Ene-15	Feb-15	mr/ab-15
FOB en u\$s comprador	260,00	247,50		235,00			149,00	153,73			
FOB en u\$s vendedor		259,00	265,00		250,00	255,00		155,51	157,08	157,08	157,67
a) Impuestos s/FOB	59,8	59,8	59,8				29,8	29,8	29,8	29,8	29,8
b) Gastos en puertos	5,1	5,1	5,1				5,1	5,1	5,1	5,1	5,1
c) Gastos comerciales s/FAS	2,7	2,7	2,7				3,2	3,2	3,2	3,2	3,2
Total gastos en u\$s	67,6	67,6	67,6				38,1	38,1	38,1	38,1	38,1
FAS Teórico en u\$s	192,41	185,66	197,41				110,92	117,43	117,33	119,00	119,59
Producto	Maíz										
Puertos	MAGyP	Up River							Bahía Blanca		
Fecha Embarque	Spot	Nov-14	Dic-14	Ene-15	Feb-15	Mar-15	Abr-15	May-15	Dic-14	Feb-15	
FOB en u\$s comprador	177,00	174,21	174,60	179,32	180,11			178,14	187,20		
FOB en u\$s vendedor		177,36	177,36	182,08	182,47	184,44	181,69	181,29	189,95	197,04	
a) Impuestos s/FOB	35,4	35,4	35,4	35,4	35,4	35,4	35,4	35,4	35,4	35,4	
b) Gastos en puertos	5,1	5,1	5,1	5,1	5,1	5,1	5,1	5,1	5,1	5,1	
c) Gastos comerciales s/FAS	3,7	3,7	3,7	3,7	3,7	3,7	3,7	3,7	3,7	3,7	
Total gastos en u\$s	44,1	44,1	44,1	44,1	44,1	44,1	44,1	44,1	44,1	44,1	
FAS Teórico en u\$s	132,87	131,65	131,84	136,57	137,16	140,31	137,55	135,58	145,82	147,98	
Producto	Soja			Maíz			Girasol				
Puertos	MAGyP	UP/Qq/Bb	Uruguay	Paraguay			Brasil		Paraguay		MAGyP
Fecha Embarque	Spot	ab/my'15	ab/my15	Feb-15	Mar-15	ab/my15	Nov-14	Dic-14	nv/dic	en/fb-	Spot





									15	
FOB en u\$s comprador	459,00	400,97					180,11	180,90		370,00
FOB en u\$s vendedor		404,65	399,87	426,33	415,30	409,52	183,26	184,05	181,29	
a) Impuestos s/FOB	160,6	160,6								118,4
b) Gastos en puertos	5,3	5,3								5,3
c) Gastos comerciales s/FAS	7,9	7,9								27,5
Total gastos en u\$s	173,9	173,9								151,2
FAS Teórico en u\$s	285,14	228,95								218,77

Cálculo del FAS Teórico para la Industria Aceitera Exportadora

Precios de CIERRE de HARINAS PROTEICAS y ACEITES VEGETALES

07-11-14

Producto	Complejo Soja				Complejo Girasol				
Puertos	UpRiver				UpRiver				
Fecha Embarque	Spot		New crop		Spot		New crop		
FOB ACEITE en u\$s	757,3		720,8		870,0		870,0		
FOB PELLETS en u\$s	460,6		402,2		250,0				
FAS Teórico en u\$s y \$	287,4	(\$2,446)	240,8		269,7	(\$2,295)	267,9		

Elaborado tomando como base los precios proporcionados por Agrosud, J.J. Hinrichsen, Reuters.
(* Con precios FOB Índice SAGPyA.

AVISO: En el cálculo del FAS Teórico para la Industria Aceitera del complejo soja y girasol se realiza

de acuerdo al margen neto, es decir, se descuentan gastos de industrialización

Ante cualquier duda, consultar a la Dirección de Informaciones y





Estudios
Económicos


ijee@bcr.com.ar



BOLSA
DE COMERCIO
DE ROSARIO


 www.facebook.com/BCROficial


 twitter.com/bcypressa

 [es.linkedin.com/BCR](https://es.linkedin.com/company/BCR)

 www.instagram.com/BCR

 www.youtube.com/BolsadeRosario

 BOLSA DE COMERCIO DE ROSARIO
Córdoba 1402 - S2000AWW

 TELÉFONO
(54 341) 5258300 / 4102600

 EMAIL
contacto@bcr.com.ar

 WWW
bcr.com.ar