



Precios FOB/FAS Argentina

Cálculo del FAS Teórico para la Exportación de Granos

Precios de cierre de GRANOS

20-05-14

viernes cambiar por PRIM ACT 1

lunes a jueves retornar a HST_CLOSE

Producto	Trigo					Sorgo				Maíz			
Puerto / Proteína	MAGyP	Up River		QQ	BB	MAGyP	Up River			Maíz Brasil			
		Pro 12%		Pro 11,5%	Pro 12%								
Fecha Embarque	Spot	May-14	jn/jl-14	jn/jl-14	my/jn-14	Spot	01Jul-14	Ago-14	Sep-14	Jul-14	Ago-14	Sep-14	
FOB en u\$s comprador	370,00		350,00		360,00	179,00	179,52			209,24	208,36	207,57	
FOB en u\$s vendedor			380,00	360,00	390,00		190,35	189,85	189,85	213,97	211,51	211,51	
a) Impuestos s/FOB	85,1		85,1	85,1	85,1	35,8	35,8	35,8	35,8				
b) Gastos en puertos	5,1		5,1	5,6	5,6	5,1	5,1	5,1	5,1				
c) Gastos comerciales s/FAS	5,4		5,4	8,0	8,0	3,7	3,7	3,7	3,7				
Total gastos en u\$s	95,7		95,7	98,7	98,7	44,6	44,6	44,6	44,6				
FAS Teórico en u\$s	274,33		269,33	261,25	276,25	134,38	140,32	145,24	145,24				
Producto	Maíz												
Puertos	MAGyP	Up River					Quequén			Bahía Blanca		Parag	
Fecha Embarque	Spot		Jun-14	Jul-14	Ago-14	Sep-14	Jun-14	Jul-14	Jun-14	Jul-14	Sep-14	Dic-14	
FOB en u\$s comprador	218,00		215,94	212,39	209,54		221,84	219,87	223,81	223,81	205,60	205,50	
FOB en u\$s vendedor			222,63	215,54	213,87	213,87	229,72	229,72	233,65	233,65	212,69	211,41	
a) Impuestos s/FOB	43,6		43,6	43,6	43,6	43,6	43,6	43,6	43,6	43,6			
b) Gastos en puertos	5,1		5,1	5,1	5,1	5,1	5,6	5,6	5,1	5,1			
c) Gastos comerciales s/FAS	5,4		5,4	5,4	5,4	5,4	5,3	5,3	5,4	5,4			
Total gastos en u\$s	54,1		54,1	54,1	54,1	54,1	54,5	54,5	54,1	54,1			
FAS Teórico en u\$s	163,88		165,16	159,84	157,58	159,75	171,24	170,25	174,61	174,61			
Producto	Soja											Girasol	
Puertos	MAGyP	Up River	PrMin33,5	PrMin33	Quequén	Brasil Png						Paraguay	MAGyP





Fecha Embarque	set/mar	May-14	Jun-14	Jul-14	Ago-14	Jun-14	Jul-14	Ago-14	Mar-15	May-15	Jul-14	Spot
FOB en u\$s comprador	533,00	527,19		525,35							536,38	460,00
FOB en u\$s vendedor			530,87	530,87							543,73	
a) Impuestos s/FOB	186,5	186,5	186,5	186,5								147,2
b) Gastos en puertos	5,4	5,4	5,4	5,4								5,4
c) Gastos comerciales s/FAS	8,7	8,7	8,7	8,7								33,7
Total gastos en u\$s	200,6	200,6	200,6	200,6								186,3
FAS Teórico en u\$s	332,37	326,56	330,24	327,48								273,72

Cálculo del FAS Teórico para la Industria Aceitera Exportadora

Precios de CIERRE de HARINAS PROTEICAS y ACEITES VEGETALES

20-05-14

Producto	Complejo Soja				Complejo Girasol				
Puertos	UpRiver				UpRiver				
Fecha Embarque	Ene-70		Ene-70		Up River(1)		Up River(1)		
FOB ACEITE en u\$s	849,2		843,8		900,0		900,0		
FOB PELLETS en u\$s	543,1		530,3		230,0				
FAS Teórico en u\$s y \$	339,8	(\$2,739)	329,8		252,7		(\$2,037)		

Elaborado tomando como base los precios proporcionados por Agrosud, J.J. Hinrichsen, Reuters. (*) Con precios FOB Índice SAGPyA.

AVISO: En el cálculo del FAS Teórico para la Industria Aceitera del complejo soja y girasol se realiza de acuerdo al margen neto, es decir, se descuentan gastos de industrialización

Ante cualquier duda, consultar a la Dirección de Informaciones y





Estudios
Económicos


ijee@bcr.com.ar



BOLSA
DE COMERCIO
DE ROSARIO


 www.facebook.com/BCROficial


 twitter.com/bcypressa

 es.linkedin.com/BCR

 www.instagram.com/BCR

 www.youtube.com/BolsadeRosario

 BOLSA DE COMERCIO DE ROSARIO
Córdoba 1402 - S2000AWW

 TELÉFONO
(54 341) 5258300 / 4102600

 EMAIL
contacto@bcr.com.ar

 WWW
bcr.com.ar