



Precios FOB/FAS Argentina

Cálculo del FAS Teórico para la Exportación de Granos

Precios de cierre de GRANOS

12-11-13

viernes cambiar por PRIM ACT 1

lunes a jueves retornar a HST_CLOSE

Producto	Trigo												
Puerto / Proteína	MAGyP		Up River				QQ	BB		Urug	Parag	Brasil	
				Pro 12%	Pro 12%	Pro 12%	Pro 11,5%	Pro 12%					
Fecha Embarque	Set/Nov	Dic/Ago		Dic-13	Ene-14	Feb-14	Ene-14	Ene-14	Feb-14	Nov-13	Nov-13	Dic-13	
FOB en u\$s comprador	300,00	355,00				340,00						269,00	
FOB en u\$s vendedor				360,00			344,00					300,00	
a) Impuestos s/FOB	69,0	81,7		81,7		81,7	81,7						
b) Gastos en puertos	5,5	5,5		5,5		5,5	6,0						
c) Gastos comerciales s/FAS	4,6	4,6		4,6		4,6	7,1						
Total gastos en u\$s	79,1	91,7		91,7		91,7	94,7						
FAS Teórico en u\$s	220,93	263,28		268,28		248,28	249,27						
Producto	Maíz												
Puertos	MAGyP		Up River					QQ	BB	Maíz Brasil		Parag	
Fecha Embarque	Set/Feb	Mar/Ago	Nv/Dc.13	Abr-14	May-14	Jun-14	Jul-14	Dic-13	Dic-13	Dic-13	Jul-14	Dic-13	
FOB en u\$s comprador	210,00	206,00	207,28	201,96	201,96	195,96	195,96	210,23		183,95	181,00		
FOB en u\$s vendedor				205,90	205,90	208,55	208,55	218,10	222,04	191,82	194,78	193,79	
a) Impuestos s/FOB	42,0	41,2	42,0	41,2	41,2	41,2	41,2	42,0	42,0				
b) Gastos en puertos	5,5	5,5	5,5	5,5	5,5	5,5	5,5	5,5	5,5				
c) Gastos comerciales s/FAS	5,4	5,4	5,4	5,4	5,4	5,4	5,4	5,4	5,4				
Total gastos en u\$s	52,8	52,0	52,8	52,0	52,0	52,0	52,0	52,8	52,8				
FAS Teórico en u\$s	157,15	153,95	154,43	151,88	151,88	150,21	150,21	161,32	169,19				
Producto	Sorgo						Soja						Girasol
Puertos	MAGyP	Up					MAGyP		Up		Brasil	Parag	MAGyP





Fecha Embarque	Spot	River				River		River		Ab/My14	Spot	
		Dic-13	Ene-14	fb/mr-14	ab/my.14	Set/Mar	Abr/Ago	Nov-13	May-14			May-14
FOB en u\$s comprador	189,00	194,48	194,48	194,48		547,00	480,00		478,23	469,23		430,00
FOB en u\$s vendedor		206,29		206,29					479,70	471,06		
a) Impuestos s/FOB	37,8	37,8	37,8	37,8		191,4	191,4		168,0			137,6
b) Gastos en puertos	5,5	5,5	5,5	5,5		5,7	5,7		5,7			5,7
c) Gastos comerciales s/FAS	4,6	4,6	4,6	4,6		9,5	9,5		9,5			27,1
Total gastos en u\$s	47,8	47,8	47,8	47,8		206,7	206,7		183,2			170,4
FAS Teórico en u\$s	141,18	152,57	146,66	152,57		340,33	273,33		295,75			259,57

Cálculo del FAS Teórico para la Industria Aceitera Exportadora

Precios de CIERRE de HARINAS PROTEICAS y ACEITES VEGETALES

12-11-13

Producto	Complejo Soja				Complejo Girasol				
Puertos	UpRiver				UpRiver				
Fecha Embarque	Nov-13		May/Jul		Spot		Spot		
FOB ACEITE en u\$s	936,9		881,8		940,0		940,0		
FOB PELLETS en u\$s	532,1		442,8		247,0				
FAS Teórico en u\$s y \$	345,4	(\$2,062)	252,8		281,2		(\$1,679)		

Elaborado tomando como base los precios proporcionados por Agrosud, J.J. Hinrichsen, Reuters.
(* Con precios FOB Índice SAGPyA.

AVISO: En el cálculo del FAS Teórico para la Industria Aceitera del complejo soja y girasol se realiza

de acuerdo al margen neto, es decir, se descuentan gastos de industrialización

Ante cualquier duda, consultar a la Dirección de





Informaciones y
Estudios
Económicos

iyee@bcr.com.ar



BOLSA
DE COMERCIO
DE ROSARIO


 www.facebook.com/BCROficial


 twitter.com/bcrprensa


 [es.linkedin.com/BCR](https://es.linkedin.com/company/BCR)

 www.instagram.com/BCR

 www.youtube.com/BolsadeRosario

 BOLSA DE COMERCIO DE ROSARIO
Córdoba 1402 - S2000AWW

 TELÉFONO
(54 341) 5258300 / 4102600

 EMAIL
contacto@bcr.com.ar

 WWW
bcr.com.ar