



Precios FOB/FAS Argentina

0 Cálculo del FAS Teórico para la Exportación de Granos

Precios de cierre
de GRANOS

31-07-
13

viernes
cambiar
por
PRIM
ACT 1

lunes a
jueves
retornar a
HST_CLOSE

Producto	Trigo											
Puerto / Proteína	MAGyP		Up River				QQ	BB	Urug		Parag	Brasil
					Pro 12%		Pro 11,5%					
Fecha Embarque	Jul/Nov	Dic/Jun		Ago-13	Dic-13		Ene-14	Ago-13	Ago-13		Ago-13	Dic-13
FOB en u\$s comprador	312,00	270,00		266,00								
FOB en u\$s vendedor				282,00			279,00					270,00
a) Impuestos s/FOB	71,8	62,1		62,1			62,1					
b) Gastos en puertos	5,6	5,6		5,6			6,1					
c) Gastos comerciales s/FAS	4,8	4,8		4,8			7,4					
Total gastos en u\$s	82,1	72,4		72,4			75,6					
FAS Teórico en u\$s	229,90	197,56		201,56			203,41					
Producto	Maíz											
Puertos	MAGyP		Up River				QQ	BB	Maíz Brasil		Parag	Urug
Fecha Embarque	Jul/Feb	Mar/Jun	Jul-13	Ago-13	Sep-13	Abr-14	Ago-13	Ago-13	Ago-13	Dic-13	Sep-13	Sep-13
FOB en u\$s comprador	228,00	204,00		226,76	227,94	199,50	229,91	231,88	180,70	180,70	212,20	
FOB en u\$s vendedor				230,50	231,49	213,87	233,85	235,82	188,58	188,58	218,10	225,98
a) Impuestos s/FOB	45,6	40,8		45,6	45,6	40,8	40,8	40,8				
b) Gastos en puertos	5,6	5,6		5,6	5,6	5,6	5,6	5,6				
c) Gastos comerciales s/FAS	5,3	5,3		5,3	5,3	5,3	5,3	5,3				
Total gastos en u\$s	56,5	51,7		56,5	56,5	51,7	51,7	51,7				
FAS Teórico en u\$s	171,50	152,30		172,14	173,22	154,99	180,19	182,15				
Producto	Sorgo					Soja						Girasol





Puertos	MAGyP	Up River				MAGyP	Up River				Brasil	MAGyP
Fecha Embarque	Spot		Ago-13			Spot		Sep-13			Sep-13	Spot
FOB en u\$s comprador	190,00		188,58			505,00		498,35			494,12	500,00
FOB en u\$s vendedor			201,37					505,70			503,31	
a) Impuestos s/FOB	38,0		38,0			176,8		176,8				160,0
b) Gastos en puertos	5,6		5,6			5,8		5,8				5,8
c) Gastos comerciales s/FAS	4,0		4,0			8,3		8,3				31,7
Total gastos en u\$s	47,6		47,6			190,8		190,8				197,5
FAS Teórico en u\$s	142,40		147,37			314,16		311,19				302,52

**Cálculo del
FAS Teórico
para la
Industria
Aceitera
Exportadora**

Precios de
CIERRE de
HARINAS
PROTEICAS y
ACEITES
VEGETALES

31-07-
13

Producto	Complejo Soja				Complejo Girasol				
Puertos	UpRiver				UpRiver				
Fecha Embarque	Ago/Sep		Oct/Nov		Spot		Spot		
FOB ACEITE en u\$s	856,9		863,2		1.140,0		1.140,0		
FOB PELLETS en u\$s	469,6		442,7		267,0				
FAS Teórico en u\$s y \$	309,6	(\$1,700)	292,5		340,4		(\$1,869)		

Elaborado tomando como base los precios proporcionados por Agrosud, J.J. Hinrichsen, Reuters.
(* Con precios FOB Índice SAGPyA.

AVISO: En el cálculo del FAS Teórico para la Industria Aceitera del complejo soja y girasol se realiza

de acuerdo al margen neto, es decir, se descuentan gastos de industrialización

Ante cualquier duda, consultar a la Dirección de





Informaciones y
Estudios
Económicos


iyee@bcr.com.ar



BOLSA
DE COMERCIO
DE ROSARIO


 www.facebook.com/BCROficial


 twitter.com/bcrprensa

 es.linkedin.com/BCR

 www.instagram.com/BCR

 www.youtube.com/BolsadeRosario

 BOLSA DE COMERCIO DE ROSARIO
Córdoba 1402 - S2000AWW

 TELÉFONO
(54 341) 5258300 / 4102600

 EMAIL
contacto@bcr.com.ar

 WWW
bcr.com.ar