



Precios FOB/FAS Argentina

Cálculo del FAS Teórico para la Exportación de Granos

Precios de cierre de GRANOS / GRAINS & OILSEEDS flat prices

04-07-17

Commodity	Trigo / Wheat								Maíz / Corn		
Puerto / Port	MAGyP	Up River							Brasil		
Proteína / Protein		Pro 11%		Pro 11,5%			Pro 12%				
Fecha Embarque/Delivery date	Spot	Jul-17	Dic-17	Jul-17	Ago-17	Dic-17	Dic-17	Ene-18	Ago-17	Oct-17	Nov-17
FOB en u\$s comprador / BID	194,00										
FOB en u\$s vendedor / ASK				188,00	187,00		190,00	192,00	160,82	165,05	
a) Impuestos s.FOB / Exp. duties											
b) Gastos en puertos / Port cost	6,2			6,2	6,2		6,2	6,2			
c) Gastos comerciales s/FAS	9,1			9,1	9,1		9,1	9,1			
Total gastos en u\$s	15,3			15,3	15,3		15,3	15,3			
FAS Teórico en u\$s	178,74			172,74	171,74		174,74	176,74			
Commodity	Maíz / Corn										
Puerto / Port	MAGyP	Up River								Ba.Blca - Necochea	
Fecha Embarque/Delivery date	Spot	Jul-17	Ago-17	Sep-17	Oct-17	nov/dc-17	Mar-18	Abr-18	Jul-18	Jul-17	Ag/St-17
FOB en u\$s comprador / BID	150,00		149,01	149,01				168,69	166,63		
FOB en u\$s vendedor / ASK			154,13	154,13	161,90	163,08		172,63	170,56		
a) Impuestos s.FOB / Exp. duties											
b) Gastos en puertos / Port cost	5,9		5,9	5,9	5,9	5,9		5,9	5,9		
c) Gastos comerciales s/FAS	4,0		4,0	4,0	4,0	4,0		4,0	4,0		
Total gastos en u\$s	9,9		9,9	9,9	9,9	9,9		9,9	9,9		
FAS Teórico en u\$s	140,10		141,67	141,67	152,01	153,19		160,77	158,70		
Commodity	Soja / Soybeans						Sorgo/Sorghum			Girasol / Sunfl.	
Puerto / Port	MAGyP	Up		Paraguay		Uruguay	MAGyP	Up		MAGyP	





Fecha Embarque/Delivery date	Spot	River			River			Spot	Spot	Jul-17
		Jul-17	Ago-17	Jul-17	Ago-17	Jul-17	Spot			
FOB en u\$s comprador /BID	370,00						132,00			370,00
FOB en u\$s vendedor /ASK										
a) Impuestos s.FOB /Exp. duties	111,0									
b) Reintegro s/decr. 1341										-6,7
b) Gastos en puertos /Port cost	6,7						5,4			6,3
d) Gastos comerciales s/FAS	6,2						3,5			46,7
Total gastos en u\$s	123,8						8,9			46,3
FAS Teórico en u\$s	246,17						123,13			323,70

Cálculo del FAS Teórico para la Industria Aceitera Exportadora

Precios de CIERRE de HARINAS PROTEICAS y ACEITES VEGETALES

04-07-17

Complejo / Complex	Soja / Soybean				Girasol / Sunflower			
Producto	Complejo Soja				Complejo Girasol			
Puertos / Ports	UpRiver-Emb. Cerc		UpRiver-Emb. Oct/nv/dc		UpRiver			
FOB ACEITE en u\$s / OIL	749,34		726,78		705,0		0	
FOB PELLETS en u\$s / MEAL	312,83		335,57		137,0			
FAS Teórico en u\$s y \$	237,2	(\$4,002)	244,6		264,6	(\$4,464)	0	

Elaborado tomando como base los precios proporcionados por Agrosud S.A., Cosur S.A. y Reuters.

AVISO: En el cálculo del FAS Teórico para la Industria Aceitera del complejo soja y girasol se realiza

de acuerdo al margen neto, es decir, se descuentan gastos de industrialización.

Se consideran costos de procesamiento promedio entre plantas de diferente dimensión para el girasol.

[Ante cualquier duda, consultar a la Dirección de Informaciones y](#)





[Estudios
Económicos](#)


iyee@bcr.com.ar



BOLSA
DE COMERCIO
DE ROSARIO


 www.facebook.com/BCROficial


 twitter.com/bcrgrensa

 [es.linkedin.com/BCR](https://es.linkedin.com/company/BCR)

 www.instagram.com/BCR

 www.youtube.com/BolsadeRosario

 BOLSA DE COMERCIO DE ROSARIO
Córdoba 1402 - S2000AWW

 TELÉFONO
(54 341) 5258300 / 4102600

 EMAIL
contacto@bcr.com.ar

 WWW
bcr.com.ar