



# Precios FOB/FAS Argentina

## Cálculo del FAS Teórico para la Exportación de Granos

Precios de cierre de GRANOS / GRAINS & OILSEEDS flat prices

14-06-17

Commodity	Trigo / Wheat								Maíz / Corn		
Puerto / Port	MAGyP	Up River							Brasil		
Proteína / Protein		Pro 11%		Pro 11,5%		Pro 12%					
Fecha Embarque/Delivery date	Spot	Jul-17	Dic-17	Jul-17	Dic-17	Jul-17	Dic-17	Ene-18	ag/st-17	Oct-17	Nov-17
FOB en u\$s comprador / BID	190,00										
FOB en u\$s vendedor / OFFER		183,00	171,00	186,00	177,00	192,00	182,00	182,00	161,41	165,94	166,73
a) Impuestos s/FOB											
b) Gastos en puertos	6,2	6,2	6,2	6,2	6,2	6,2	6,2	6,2			
c) Gastos comerciales s/FAS	9,5	9,5	9,5	9,5	9,5	9,5	9,5	9,5			
Total gastos en u\$s	15,7	15,7	15,7	15,7	15,7	15,7	15,7	15,7			
FAS Teórico en u\$s	174,34	167,34	155,34	170,34	161,34	176,34	166,34	166,34			

Commodity	Maíz / Corn										
Puerto / Port	MAGyP	Up River								Ba.Blca - Necochea	
Fecha Embarque/Delivery date	Spot	Jul-17	Ago-17	Sep-17	Oct-17	nov/dc-17	Mar-18	Abr-18	Jul-18	Jul-17	Ag/St-17
FOB en u\$s comprador / BID	157,00	148,81	150,78				168,50	168,50			
FOB en u\$s vendedor / OFFER		151,96	154,32	155,11	162,00			173,42	169,58	159,44	158,66
a) Impuestos s/FOB											
b) Gastos en puertos	6,0	6,0	6,0	6,0	6,0		6,0	6,0	6,0	6,0	6,0
c) Gastos comerciales s/FAS	4,1	4,1	4,1	4,1	4,1		4,1	4,1	4,1	4,1	4,1
Total gastos en u\$s	10,1	10,1	10,1	10,1	10,1		10,1	10,1	10,1	10,1	10,1
FAS Teórico en u\$s	146,95	140,34	142,50	145,06	151,95		158,45	160,91	159,53	149,39	148,60

Commodity	Soja / Soybeans							Sorgo/Sorghum		Girasol / Sunfl.	
Puerto / Port	MAGyP	Up River		Paraguay		Uruguay	MAGyP	Up River		MAGyP	
Fecha Embarque/Delivery date	Spot	Jul-17	Ago-17	Jun-17	Jul-17	Jun-17	Spot	jn/jl-17	ag/st-17	Spot	Jun-17





FOB en u\$s comprador / BID	357,00	351,55				154,00			370,00
FOB en u\$s vendedor / OFFER		357,06	360,00	358,90	360,00	355,23		138,58	139,76
a) Impuestos s/FOB	107,1	107,1	107,1						
b) Reintegro s/decr. 1341									-6,7
c) Gastos en puertos	6,7	6,7	6,7			5,5	5,5	5,5	6,3
d) Gastos comerciales s/FAS	6,2	6,3	6,3			3,6	3,6	3,6	44,6
<b>Total gastos en u\$s</b>	120,0	120,0	120,0			9,1	9,1	9,1	44,2
<b>FAS Teórico en u\$s</b>	<b>236,99</b>	<b>234,27</b>	<b>239,97</b>			<b>144,90</b>	<b>129,48</b>	<b>130,66</b>	<b>325,78</b>

**Cálculo del FAS Teórico para la Industria Aceitera Exportadora**

Precios de CIERRE de HARINAS PROTEICAS y ACEITES VEGETALES

14-06-17

Complejo / Complex	Soja / Soybean				Girasol / Sunflower			
Producto	Complejo Soja				Complejo Girasol			
Puertos / Ports	UpRiver-Emb. Cerc		UpRiver-Emb. Oct/nv/dc		UpRiver			
FOB ACEITE en u\$s / OIL	727,29		0,00		705,0		0	
FOB PELLETS en u\$s / MEAL	306,77		0,00		136,0			
<b>FAS Teórico en u\$s y \$</b>	<b>229,5</b>	<b>(\$3,649)</b>	<b>0,0</b>	<b>(\$0)</b>	<b>266,3</b>	<b>(\$4,235)</b>	<b>0</b>	

Elaborado tomando como base los precios proporcionados por Agrosud, J.J. Hinrichsen, Reuters.

**AVISO: En el cálculo del FAS Teórico para la Industria Aceitera del complejo soja y girasol se realiza**

**de acuerdo al margen neto, es decir, se descuentan gastos de industrialización.**

**Se consideran costos de procesamiento promedio entre plantas de diferente dimensión para el girasol.**

[Ante cualquier duda, consultar a la Dirección de Informaciones y](#)





[Estudios  
Económicos](#)


[iyee@bcr.com.ar](mailto:iyee@bcr.com.ar)



BOLSA  
DE COMERCIO  
DE ROSARIO


 [www.facebook.com/BCROficial](http://www.facebook.com/BCROficial)


 [twitter.com/bcrgrensa](https://twitter.com/bcrgrensa)

 [es.linkedin.com/BCR](https://es.linkedin.com/company/BCR)

 [www.instagram.com/BCR](https://www.instagram.com/BCR)

 [www.youtube.com/BolsadeRosario](https://www.youtube.com/BolsadeRosario)

 BOLSA DE COMERCIO DE ROSARIO  
Córdoba 1402 - S2000AWW

 TELÉFONO  
(54 341) 5258300 / 4102600

 EMAIL  
[contacto@bcr.com.ar](mailto:contacto@bcr.com.ar)

 WWW  
[bcr.com.ar](http://bcr.com.ar)