Economía

Las labores agrícolas marcaron el pulso de la actividad agropecuaria en octubre

Dirección de Informaciones y Estudios Económicos - BCR

El IACA-BCR se ubicó un 7,8% por encima de octubre de 2025. Respecto del mes anterior, muestra una leve caída del 2,7%, afectado principalmente por el menor avance de las labores agrícolas.

1. IACA-BCR: ÍNDICE GENERAL

El **Índice de Actividad de la Cadena Agropecuaria (IACA-BCR)**, que elabora la Bolsa de Comercio de Rosario, exhibió una caída mensual desestacionalizada del 2,7% en octubre, acumulando dos meses consecutivos de retrocesos luego del máximo histórico alcanzado en agosto. Aun así, la serie se mantiene en niveles históricamente elevados, ubicándose 3,4% por debajo de dicho máximo.

Dirección de Informaciones y Estudios Económicos
BOLSA DE COMERCIO DE ROSARIO

PROPIETARIO: **Bolsa de Comercio de Rosario**
DIRECTOR: **Dr. Julio A. Calzada**
Córdoba 1402 | S2000AWV Rosario | ARG
Tel: (54 341) 5258300 / 4102600 Int. 1330
iyee@bcr.com.ar | www.bcr.com.ar
@BCRmercados

Este material, que se encuentra inscripto en el Registro de la propiedad Intelectual bajo el N° 112165763, puede ser reproducido de manera total o parcial citando como fuente Informativo Semanal de la Bolsa de Comercio de Rosario. ISSN 2796-7824

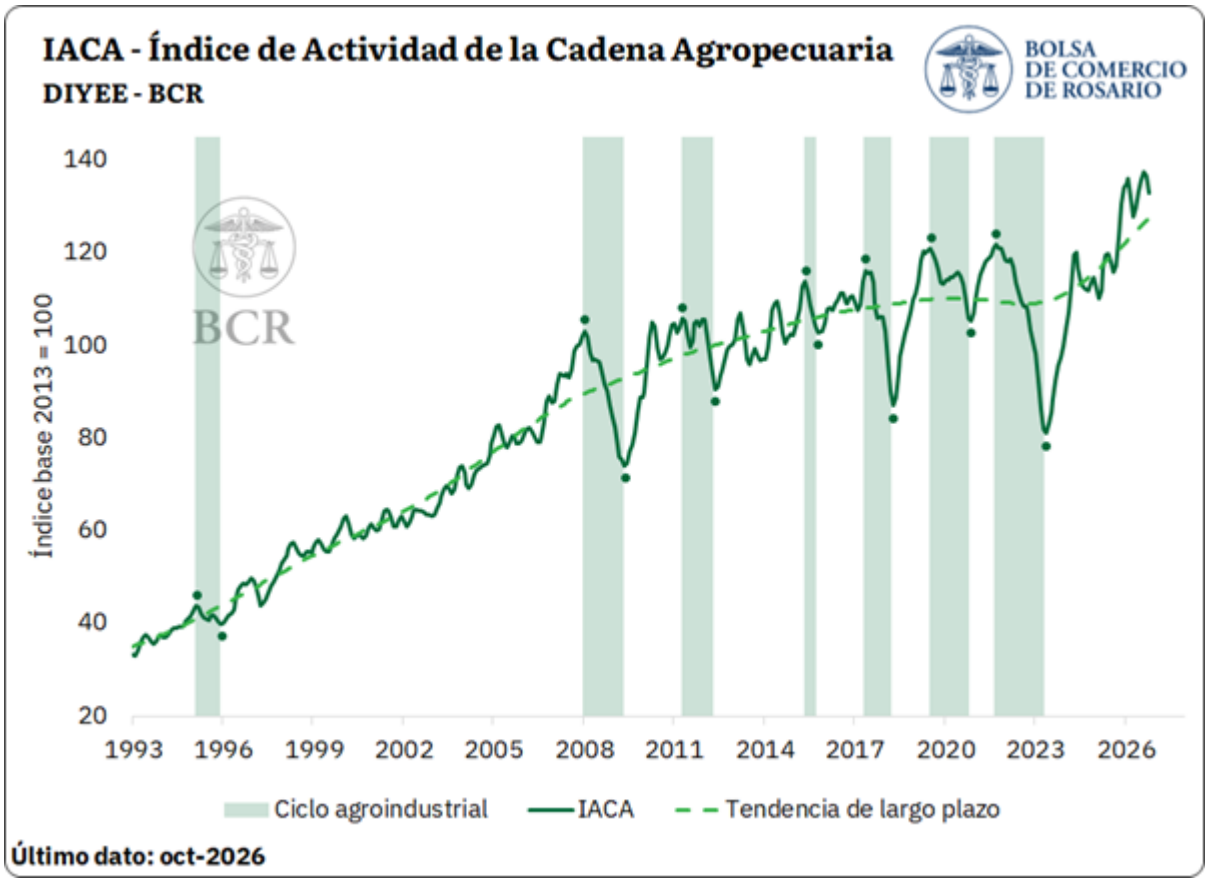

Durante octubre, **seis de las doce series que componen el índice evidenciaron una variación mensual positiva, una se mantuvo prácticamente sin cambios y las cinco restantes se posicionaron a la baja**. La mayor incidencia negativa provino del avance mensual de labores agrícolas, que retrocedió 4,1% frente a septiembre. A su vez, la molienda de soja cayó 3,1% mensual, mientras que el *crushing* de girasol disminuyó 0,6%. También se registraron leves retrocesos mensuales en las exportaciones de los principales complejos agropecuarios (-0,2%) y en la faena porcina (-0,1%).

En contraste, la molienda de cebada y la de trigo avanzaron 3,5% y 2,3%, respectivamente, mientras que la faena bovina creció 0,7% y la aviar 0,2%. Asimismo, se estima que la elaboración de biodiésel y bioetanol habría aumentado 9,6% y 1,1%, respectivamente, en tanto que la producción de leche permaneció prácticamente sin cambios, con una tasa de cambio mensual del -0,05%.

Dirección de Informaciones y Estudios Económicos
BOLSA DE COMERCIO DE ROSARIO

PROPIETARIO: **Bolsa de Comercio de Rosario**
DIRECTOR: **Dr. Julio A. Calzada**
Córdoba 1402 | S2000AWV Rosario | ARG
Tel: (54 341) 5258300 / 4102600 Int. 1330
iyee@bcr.com.ar | www.bcr.com.ar
@BCRmercados

Este material, que se encuentra inscripto en el Registro de la propiedad Intelectual bajo el N° 112165763, puede ser reproducido de manera total o parcial citando como fuente Informativo Semanal de la Bolsa de Comercio de Rosario. ISSN 2796-7824

Monitor de actividad de la cadena agropecuaria en Argentina

- Variación mensual -

	05/2026	06/2026	07/2026	08/2026	09/2026	10/2026
IACA - BCR nivel general	1.6%	2.5%	1.9%	1.4%	-0.8%	-2.7%
IACA - Cultivos	2.6%	3.6%	3.0%	1.6%	-2.0%	-4.1%
IACA - Agroindustria	0.8%	0.8%	-0.1%	-0.2%	-0.3%	-0.1%
Faena aviar	-0.8%	-0.7%	-0.7%	0.1%	0.4%	0.2%
Faena de bovinos	1.0%	0.1%	-1.7%	-1.1%	0.4%	0.7%
Faena de porcinos	0.1%	1.0%	0.4%	0.7%	0.8%	-0.1%
Molienda de cebada	1.8%	-1.2%	-6.3%	-6.4%	0.1%	3.5%
Molienda de girasol	0.3%	1.1%	-0.3%	0.2%	1.1%	-0.6%
Molienda de soja	2.8%	2.9%	1.8%	0.2%	-3.2%	-3.1%
Molienda de trigo	0.1%	0.5%	-0.9%	-0.8%	1.6%	2.3%
Producción de biodiesel (*)	10.4%	2.8%	4.3%	16.5%	10.2%	9.6%
Producción de bioetanol (*)	0.0%	2.0%	2.7%	1.5%	0.8%	1.1%
Producción de leche	-0.8%	-0.1%	0.5%	0.3%	0.0%	0.0%
IACA - Agroexportación	-1.8%	0.8%	0.0%	3.4%	4.3%	-0.2%

Fuente: DIYEE - BCR
** Datos estimados.*

Analizando las variaciones interanuales, se observa que el IACA-BCR se posicionó 7,8% por encima de octubre de 2025. **Nueve de las doce series que integran el indicador superaron los niveles registrados durante el mismo mes del año anterior.**

En primer lugar, el **IACA-Cultivos** marcó una suba interanual del 12,2%, manteniéndose como el principal motor del índice general, aunque con una desaceleración respecto de los meses previos, en un contexto de demoras en las labores de siembra de la campaña 2026/27.

Por su parte, el **IACA-Agroindustria** se ubicó 1,5% por debajo de octubre de 2025, afectado principalmente por la caída de la faena bovina (-8,8%) y aviar (-6,6%), junto con el retroceso de la molienda de soja (-6,5%). A pesar de ello, la mayoría de las series que lo integran mostraron un crecimiento interanual, entre las que se encuentran la elaboración de biodiésel (+65,2%) y bioetanol (+13,4%), el procesamiento de girasol (+12,8%) y de cebada (+12%), la faena porcina (+8,6%), la molienda de trigo (+3,2%) y la producción de leche (+1%).

Finalmente, el **IACA-Agroexportación** se ubicó 4,6% por encima de octubre del año anterior, considerando los despachos en valores constantes, en un mes en el que los volúmenes exportados alcanzaron un récord para el décimo mes del año, impulsados principalmente por el maíz y el trigo.

Dirección de Informaciones y Estudios Económicos
BOLSA DE COMERCIO DE ROSARIO

PROPIETARIO: **Bolsa de Comercio de Rosario**
DIRECTOR: **Dr. Julio A. Calzada**
Córdoba 1402 | S2000AWV Rosario | ARG
Tel: (54 341) 5258300 / 4102600 Int. 1330
iyee@bcr.com.ar | www.bcr.com.ar
@BCRmercados

Este material, que se encuentra inscripto en el Registro de la propiedad Intelectual bajo el N° 112165763, puede ser reproducido de manera total o parcial citando como fuente Informativo Semanal de la Bolsa de Comercio de Rosario. ISSN 2796-7824

Monitor de actividad de la cadena agropecuaria en Argentina

- Variación interanual -

	05/2026	06/2026	07/2026	08/2026	09/2026	10/2026
IACA - BCR nivel general	**8.7%**	**11.1%**	**14.7%**	**18.9%**	**16.4%**	**7.8%**
IACA - Cultivos	9.7%	14.6%	23.1%	31.1%	26.2%	12.2%
IACA - Agroindustria	1.6%	1.6%	0.6%	-0.7%	-1.6%	-1.5%
Faena aviar	-5.3%	-5.9%	-6.4%	-6.6%	-6.4%	-6.6%
Faena de bovinos	-9.8%	-9.2%	-11.4%	-12.1%	-10.4%	-8.8%
Faena de porcinos	9.9%	11.2%	10.6%	10.3%	10.4%	8.6%
Molienda de cebada	19.9%	17.8%	8.8%	4.1%	7.3%	12.0%
Molienda de girasol	21.7%	16.0%	11.4%	10.1%	13.0%	12.8%
Molienda de soja	7.8%	7.8%	7.9%	3.5%	-3.8%	-6.5%
Molienda de trigo	-1.5%	0.3%	-1.2%	-2.1%	0.6%	3.2%
Producción de biodiesel (*)	23.6%	10.5%	12.3%	33.5%	45.3%	65.2%
Producción de bioetanol (*)	-1.1%	2.1%	3.8%	5.4%	10.5%	13.4%
Producción de leche	2.5%	2.1%	2.6%	2.3%	1.5%	1.0%
IACA - Agroexportación	17.7%	12.4%	3.4%	2.3%	6.1%	4.6%

Fuente: DIYEE - BCR
** Datos estimados.*

SUBÍNDICES

1.1 IACA – Cultivos: Actividad de la producción de granos

El **IACA – Cultivos** permite monitorear mensualmente la actividad primaria de producción de los principales granos en Argentina, a partir de la evolución de las labores de siembra y cosecha de los principales cultivos del país. En octubre, la serie de **avance mensual de labores agrícolas** marcó una contracción mensual desestacionalizada del 4,1%, retrocediendo por segundo mes consecutivo luego de alcanzar su valor máximo en agosto.

Esta caída responde a una combinación de dos factores: el retraso en las labores producto de las condiciones meteorológicas asociadas a El Niño, y una menor superficie estimada de siembra y producción esperada para la campaña 2026/27, luego del récord alcanzado en el ciclo 2025/26. A pesar de ello, la serie se mantiene en niveles históricamente elevados.

Dirección de Informaciones y Estudios Económicos
BOLSA DE COMERCIO DE ROSARIO

PROPIETARIO: **Bolsa de Comercio de Rosario**
DIRECTOR: **Dr. Julio A. Calzada**
Córdoba 1402 | S2000AWV Rosario | ARG
Tel: (54 341) 5258300 / 4102600 Int. 1330
iyee@bcr.com.ar | www.bcr.com.ar
@BCRmercados

Este material, que se encuentra inscripto en el Registro de la propiedad Intelectual bajo el N° 112165763, puede ser reproducido de manera total o parcial citando como fuente Informativo Semanal de la Bolsa de Comercio de Rosario. ISSN 2796-7824

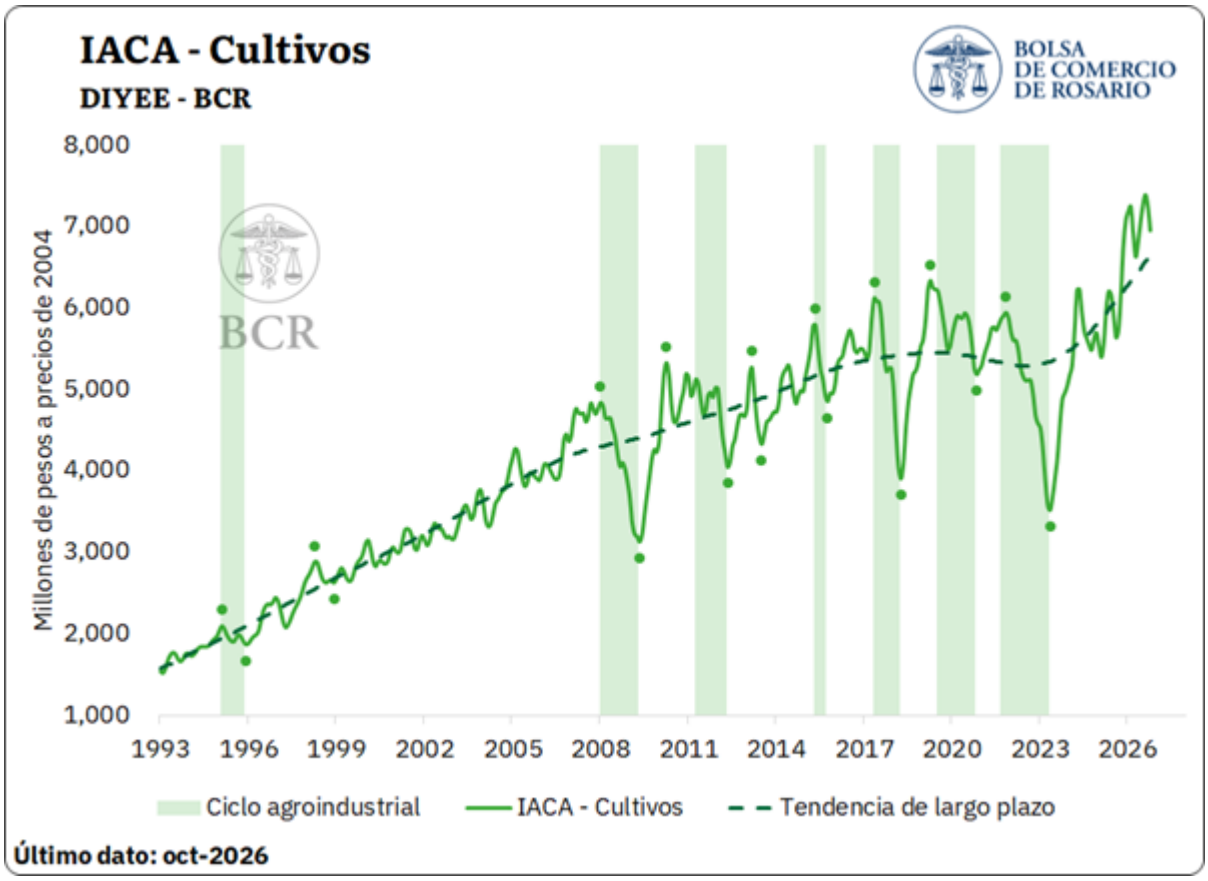

Durante el mes de octubre, continuaron **las labores de siembra** de maíz y girasol, en tanto se dio comienzo a la implantación de soja y sorgo. Los informes sectoriales indican que las lluvias reiteradas y los excesos hídricos en el centro-este del país, junto con la falta de piso, las bajas temperaturas y la escasa radiación solar, ralentizaron el avance de las labores, especialmente en Buenos Aires, La Pampa y Entre Ríos.

En lo que respecta al **maíz**, la siembra de la campaña 2026/27 mostró un progreso de aproximadamente el 38% del área estimada hacia fines de octubre, en línea con años anteriores. Si bien hacia mediados de mes registraba un adelanto respecto a los datos históricos, las condiciones meteorológicas demoraron las labores. En cuanto al **girasol**, la siembra alcanzó el 58% del área estimada, ubicándose ligeramente por detrás de los ciclos anteriores a igual fecha. En el caso de la **soja**, la implantación alcanzó cerca del 5% del área, por detrás de años previos, mientras que el **sorgo** registró una evolución dispar según la región, con un 70% implantado en Marcos Juárez (Córdoba) y fuertes demoras en Entre Ríos y Santa Fe.

En cuanto a las **labores de cosecha**, la recolección de **trigo** alcanzó cerca del 6% del área sembrada a fines de octubre, por detrás de la campaña anterior. Las labores se concentraron en el norte del país, mientras que en la zona núcleo el cultivo transitaba la floración y el llenado de granos en buen estado general.

Dirección de Informaciones y Estudios Económicos
BOLSA DE COMERCIO DE ROSARIO

PROPIETARIO: **Bolsa de Comercio de Rosario**
DIRECTOR: **Dr. Julio A. Calzada**
Córdoba 1402 | S2000AWV Rosario | ARG
Tel: (54 341) 5258300 / 4102600 Int. 1330
iyee@bcr.com.ar | www.bcr.com.ar
@BCRmercados

Este material, que se encuentra inscripto en el Registro de la propiedad Intelectual bajo el N° 112165763, puede ser reproducido de manera total o parcial citando como fuente Informativo Semanal de la Bolsa de Comercio de Rosario. ISSN 2796-7824

1.2. IACA – Agroindustria: Actividad agroindustrial

En cuanto a la actividad del sector industrial con base agropecuaria, la misma exhibió una caída mensual del 0,1% en octubre, la cuarta de manera consecutiva. El retroceso estuvo explicado principalmente por la menor actividad de la molienda de soja. Aun así, el subíndice se ubicó apenas 1,7% por debajo de su máximo histórico, alcanzado en septiembre de 2025.

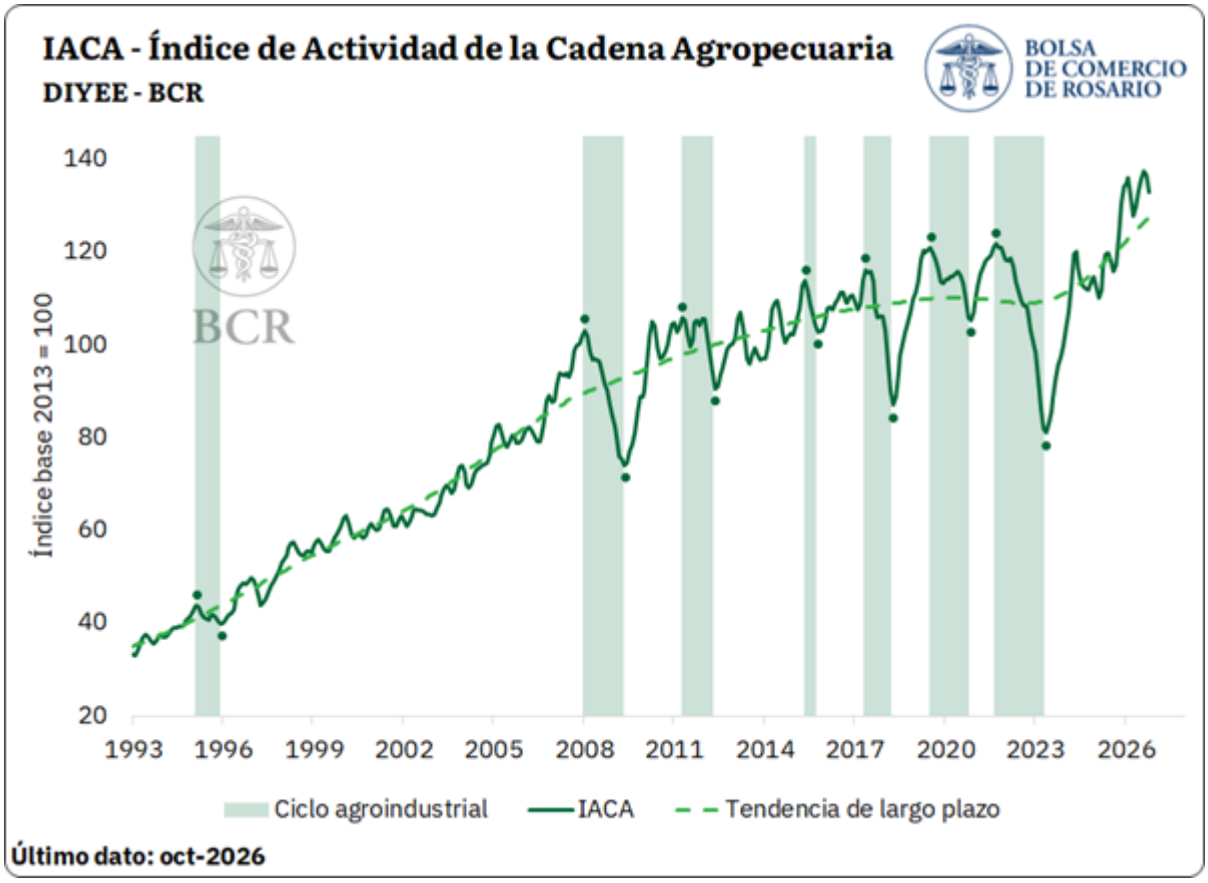

Dentro de las actividades que componen al sector agroindustrial, la **molienda conjunta** de los principales cereales y oleaginosas retrocedió 1% mensual en octubre, acumulando tres meses consecutivos de caídas, y se ubicó 1,4% por debajo de igual mes de 2025.

El ***crushing*** **de soja** experimentó una caída mensual desestacionalizada del 3,1%, la segunda de manera consecutiva, en un mes donde se procesaron 3,8 Mt. A pesar de ello, en el acumulado de los primeros diez meses del año, la industria procesó 36,1 Mt de la oleaginosa, 0,2% más que en igual período del año anterior y el mayor volumen para dicho período desde 2021.

Dirección de Informaciones y Estudios Económicos
BOLSA DE COMERCIO DE ROSARIO
PROPIETARIO: Bolsa de Comercio de Rosario
DIRECTOR: Dr. Julio A. Calzada
Córdoba 1402 | S2000AWV Rosario | ARG
Tel: (54 341) 5258300 / 4102600 Int. 1330
iyee@bcr.com.ar | www.bcr.com.ar
@BCRmercados

Este material, que se encuentra inscripto en el Registro de la propiedad Intelectual bajo el N° 112165763, puede ser reproducido de manera total o parcial citando como fuente Informativo Semanal de la Bolsa de Comercio de Rosario. ISSN 2796-7824

Por su parte, la **molienda de girasol** retrocedió 0,6% mensual, luego del avance registrado en septiembre. Con 410.500 toneladas procesadas este mes, el acumulado de enero a octubre alcanzó 4,8 Mt, ubicándose 18,7% por encima de 2025 y siendo el mayor volumen para dicho período desde 1999.

En cuanto a los cereales, el **procesamiento de cebada** avanzó 3,5% mensual, encadenando dos meses consecutivos al alza tras la revisión del dato de septiembre, y se ubicó 12% por encima de octubre de 2025. Asimismo, la **molienda de trigo** creció 2,3% frente a septiembre, también por segundo mes consecutivo, y superó en 3,2% el nivel de igual mes del año pasado.

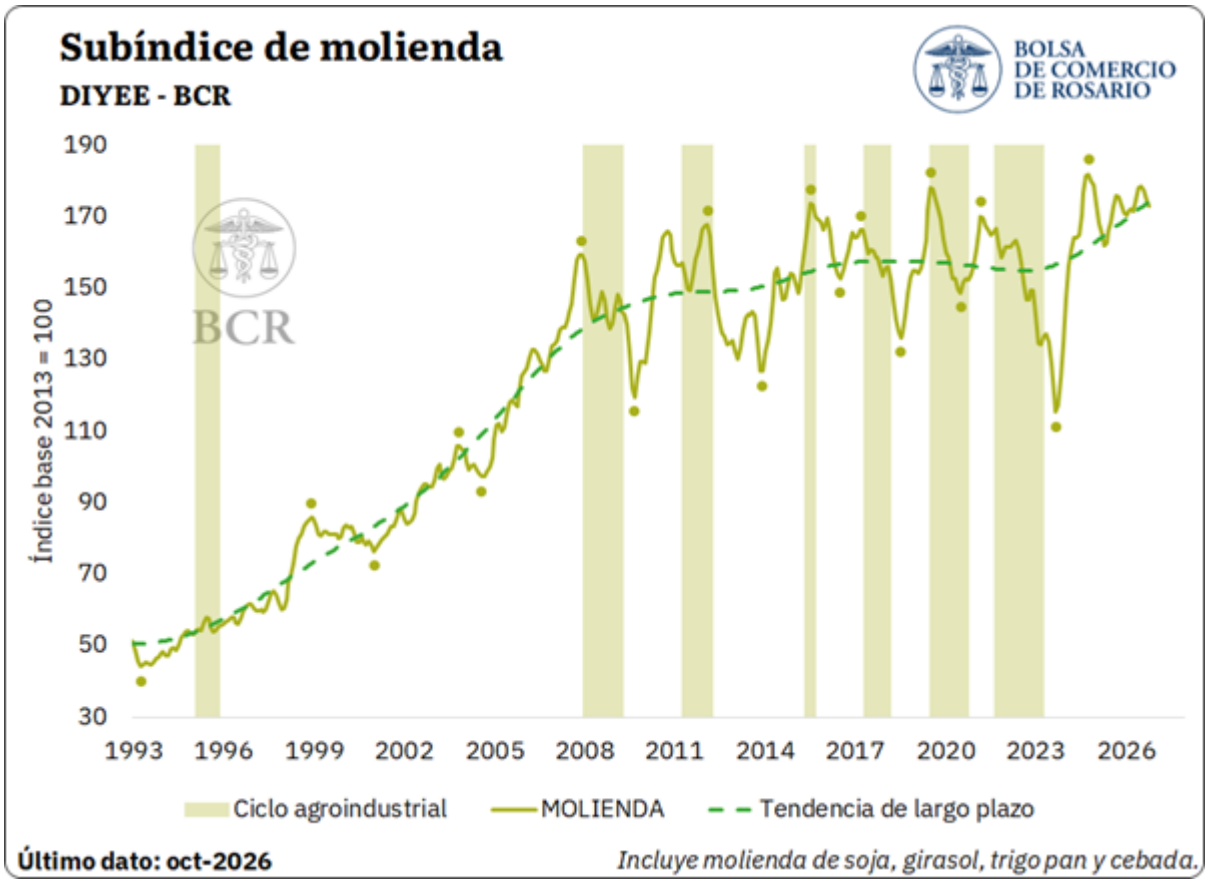

Por su parte, el **subíndice de faena** registró una suba mensual del 0,5%, la segunda de manera consecutiva. En lo que respecta a la **faena de bovinos**, la serie desestacionalizada avanzó 0,7% frente a septiembre, encadenando dos meses consecutivos de subas. Se destaca que durante el décimo mes del año se faenaron alrededor de 1,06 millones de cabezas, siendo el menor registro para un mes de octubre desde 2016. No obstante, la producción de carne mostró una contracción más moderada, dado que el peso promedio de faena alcanzó los 246,5 kg por res, el segundo más elevado de la serie histórica, apenas por detrás de septiembre. Los informes del sector señalan que el leve repunte mensual de la

Dirección de Informaciones y Estudios Económicos
BOLSA DE COMERCIO DE ROSARIO
PROPIETARIO: Bolsa de Comercio de Rosario
DIRECTOR: Dr. Julio A. Calzada
Córdoba 1402 | S2000AWV Rosario | ARG
Tel: (54 341) 5258300 / 4102600 Int. 1330
iyee@bcr.com.ar | www.bcr.com.ar
@BCRmercados

Este material, que se encuentra inscripto en el Registro de la propiedad Intelectual bajo el N° 112165763, puede ser reproducido de manera total o parcial citando como fuente Informativo Semanal de la Bolsa de Comercio de Rosario. ISSN 2796-7824

faena se apoyó en la elevada cantidad de hacienda en los corrales de engorde y en la salida anticipada de animales de campos bajos e islas por los excesos hídricos.

En materia de precios, la cotización del novillo en el mercado agroganadero registró una caída real del 3,5% respecto de septiembre, de manera que el precio se ubicó 22,5% por debajo del máximo histórico alcanzado en febrero y 4,6% por debajo de igual mes del año anterior. Por otro lado, en octubre **las exportaciones absorbieron el 35,4% de la producción de carne vacuna, la mayor participación para ese mes desde el inicio de la serie en 1990.**

En cuanto a la **faena aviar**, la serie registró una mejora mensual del 0,2% en octubre, encadenando tres meses consecutivos de subas. Aun así, la actividad se mantuvo 6,6% por debajo de los niveles de un año atrás.

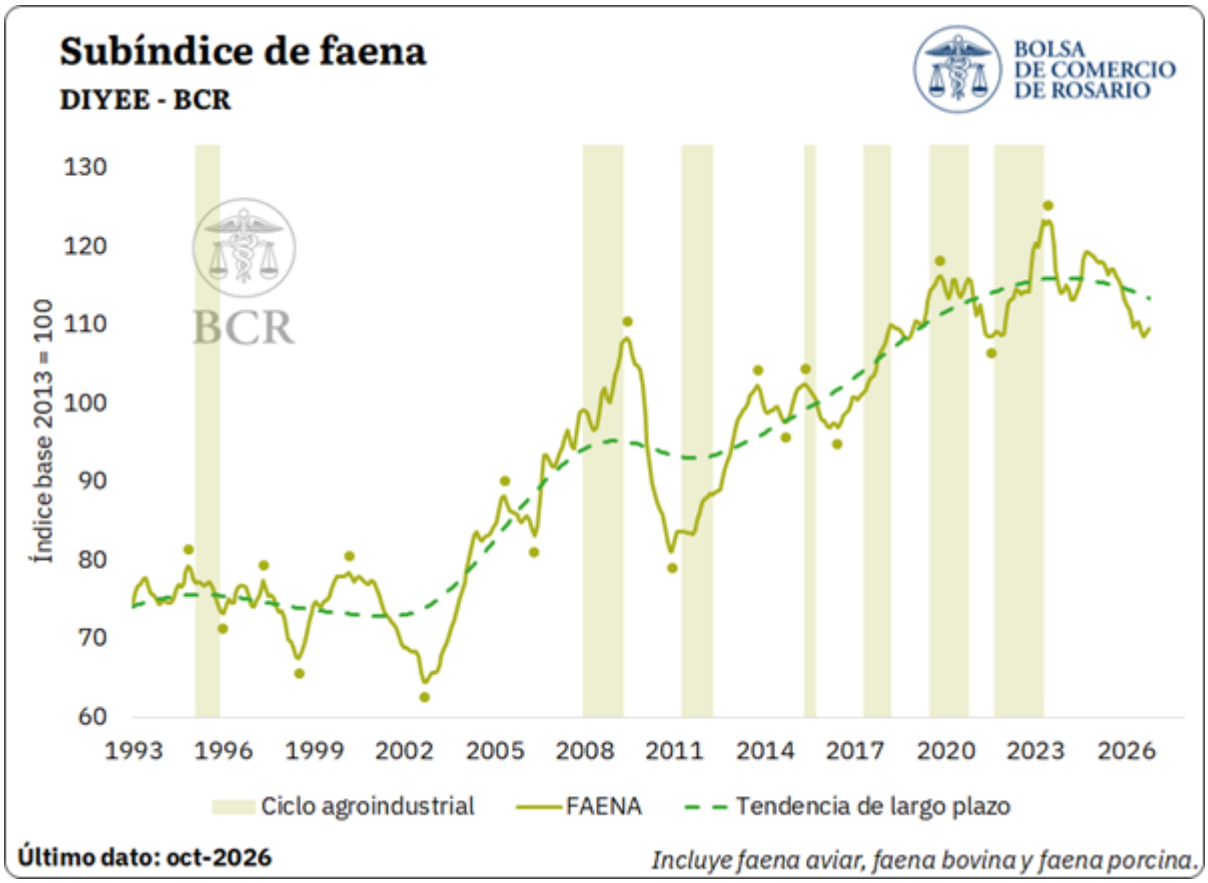

Mientras tanto, la **faena porcina** interrumpió una racha de cinco meses consecutivos de crecimiento y retrocedió 0,1% en octubre, luego de alcanzar en septiembre el máximo histórico de la serie desestacionalizada. Aun así, con casi 786.000 animales procesados, octubre marcó **el mayor registro para ese mes desde el inicio de la serie,** y el acumulado de los diez meses del año se ubica 10,3% por encima de igual período de 2025. Los informes del sector advierten que la

Dirección de Informaciones y Estudios Económicos
BOLSA DE COMERCIO DE ROSARIO
PROPIETARIO: Bolsa de Comercio de Rosario
DIRECTOR: Dr. Julio A. Calzada
Córdoba 1402 | S2000AWV Rosario | ARG
Tel: (54 341) 5258300 / 4102600 Int. 1330
iyee@bcr.com.ar | www.bcr.com.ar
@BCRmercados

Este material, que se encuentra inscripto en el Registro de la propiedad Intelectual bajo el N° 112165763, puede ser reproducido de manera total o parcial citando como fuente Informativo Semanal de la Bolsa de Comercio de Rosario. ISSN 2796-7824

rentabilidad de las granjas se encuentra comprometida por un precio del capón debilitado, presionado por una oferta interna récord a la que se suman importaciones crecientes.

El **sector lechero** mantuvo su ritmo moderado en la producción de leche, la cual prácticamente no varió (-0,05%) respecto de septiembre. En términos absolutos, la producción alcanzó 1.174 millones de litros durante el último mes y se posicionó como el segundo mejor registro para octubre desde el inicio de la serie, únicamente por detrás de 2015. El acumulado de los primeros diez meses del año ascendió a 9.821 millones de litros, 3,7% por encima de igual período de 2025.

En materia de precios, la cotización en dólares por litro de leche se ubicó en U$S 0,36 para el mes de octubre, levemente por encima de septiembre y 41% arriba del precio promedio de los últimos cinco años, que se estima en U$S 0,25/litro. Asimismo, el precio de la leche en pesos aumentó 1,3% mensual, mientras que las cotizaciones de la soja y el maíz retrocedieron, lo que permitió una leve mejora en las relaciones insumo-producto, aunque estas continúan por debajo de sus niveles de referencia. A nivel internacional, el índice de precios de productos lácteos de la Organización de las Naciones Unidas para la Alimentación y la Agricultura (FAO, por sus siglas en inglés) registró una variación negativa de 1,1% en octubre y se ubicó 12% por debajo del promedio de los últimos cinco años.

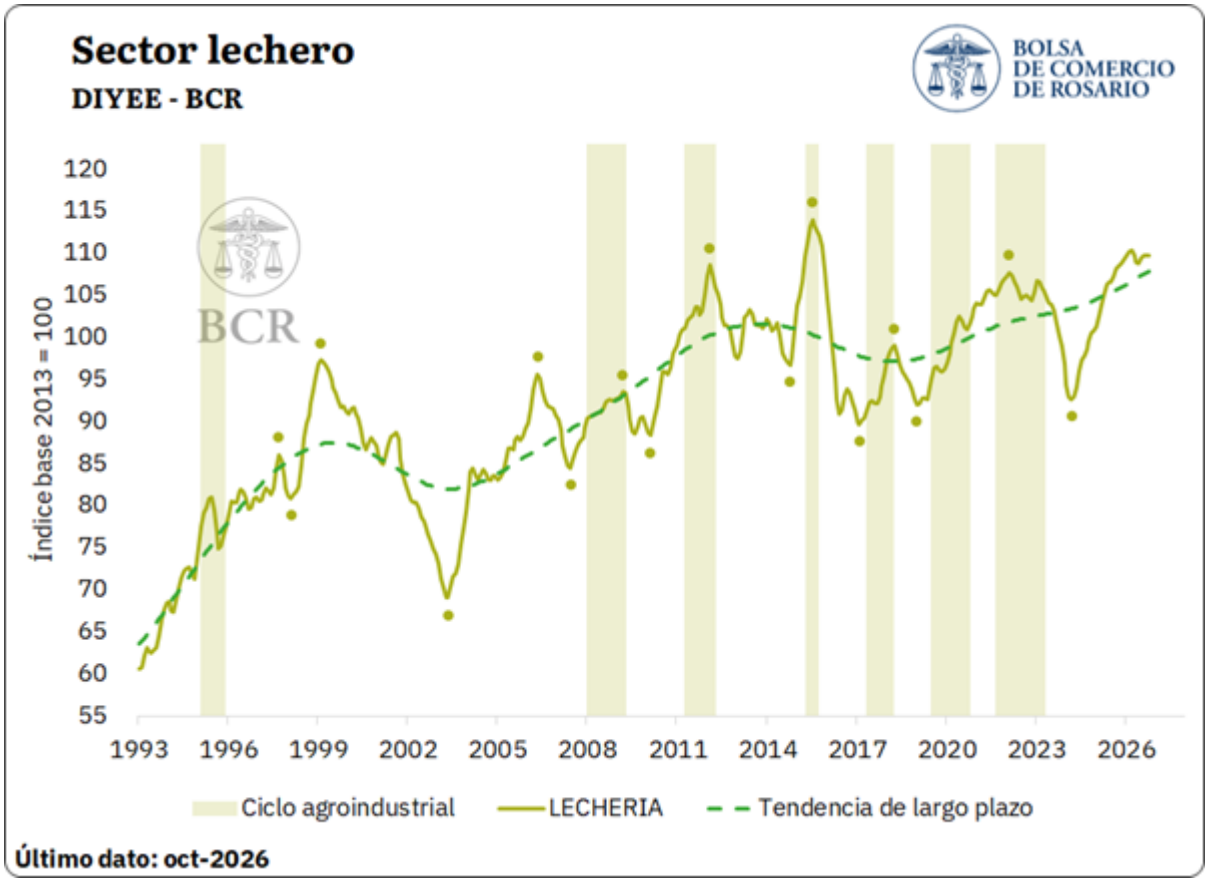

Dirección de Informaciones y Estudios Económicos
BOLSA DE COMERCIO DE ROSARIO
PROPIETARIO: Bolsa de Comercio de Rosario
DIRECTOR: Dr. Julio A. Calzada
Córdoba 1402 | S2000AWV Rosario | ARG
Tel: (54 341) 5258300 / 4102600 Int. 1330
iyee@bcr.com.ar | www.bcr.com.ar
@BCRmercados

Este material, que se encuentra inscripto en el Registro de la propiedad Intelectual bajo el N° 112165763, puede ser reproducido de manera total o parcial citando como fuente Informativo Semanal de la Bolsa de Comercio de Rosario. ISSN 2796-7824

Finalmente, la **producción conjunta de biocombustibles**, medida a través de la elaboración de biodiésel y bioetanol, habría aumentado 5,3% en octubre, encadenando siete meses consecutivos al alza, y se ubicaría 36,9% por encima del mismo mes del año anterior, alcanzando su mayor nivel desde octubre de 2022. Diferenciando por producto, la elaboración de biodiésel habría crecido 9,6% respecto de septiembre y la producción de bioetanol habría avanzado 1,1% mensual, ubicándose 13,4% por encima de octubre del año pasado.

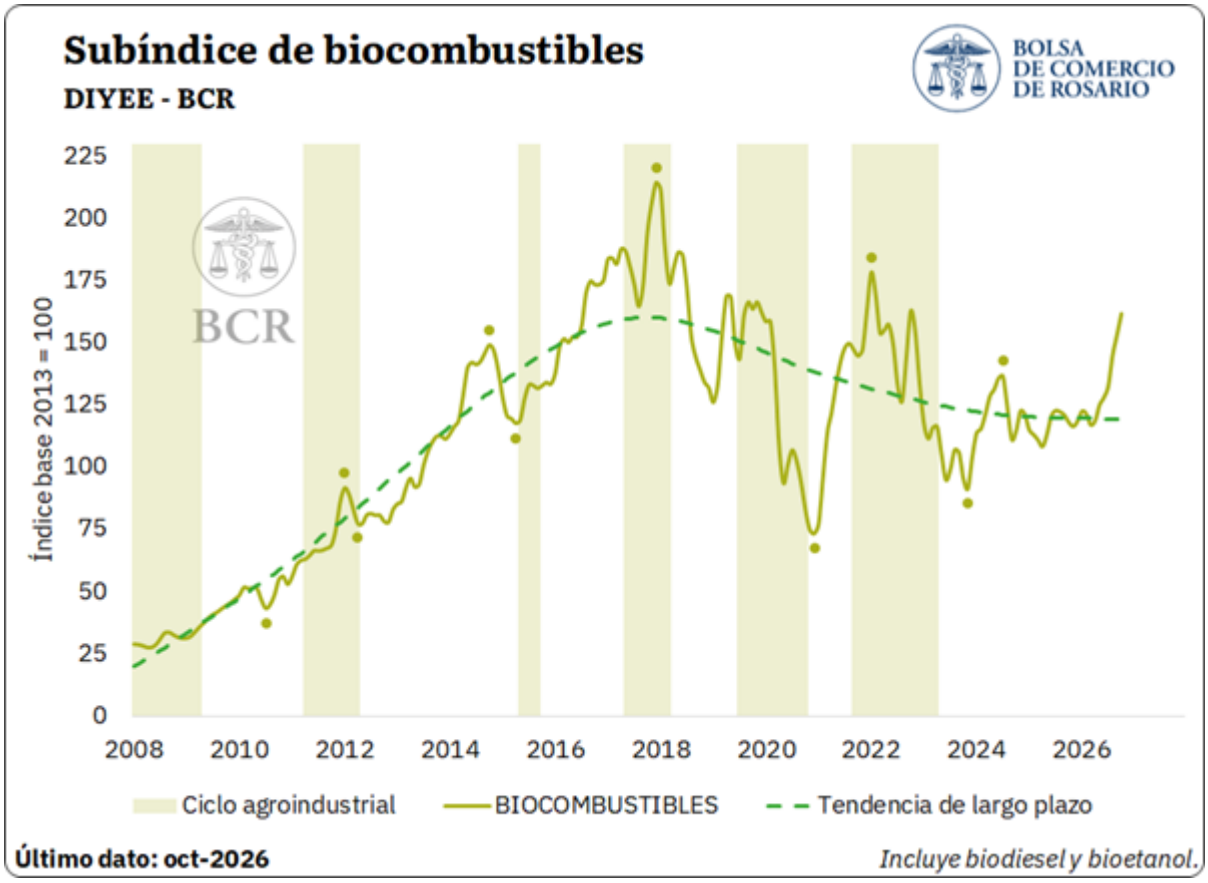

En términos de mezcla obligatoria, en octubre se mantuvo vigente el esquema de bioetanol al 12% en naftas y biodiésel al 7,5% en gasoil, con la posibilidad de incorporar voluntariamente hasta 15% de bioetanol en naftas y hasta 20% de biodiésel en gasoil. Por su parte, para el décimo mes del año, la Secretaría de Energía dispuso un incremento del 1% en los precios de adquisición del biodiésel, fijando su valor en $2.032,3 miles por tonelada, mientras que el precio del bioetanol también se incrementó 1%, ascendiendo a $1.083,2 por litro para el elaborado a base de caña y $992,8 por litro para el de maíz.

1.3. IACA – Agroexportación: Actividad de la agroexportación

Analizando el último eslabón de la cadena a través del IACA-Agroexportación, se advierte que las exportaciones de los principales complejos agroindustriales, medidas en dólares constantes, arrojaron una variación mensual

Dirección de Informaciones y Estudios Económicos
BOLSA DE COMERCIO DE ROSARIO
PROPIETARIO: Bolsa de Comercio de Rosario
DIRECTOR: Dr. Julio A. Calzada
Córdoba 1402 | S2000AWV Rosario | ARG
Tel: (54 341) 5258300 / 4102600 Int. 1330
iyee@bcr.com.ar | www.bcr.com.ar
@BCRmercados

Este material, que se encuentra inscripto en el Registro de la propiedad Intelectual bajo el N° 112165763, puede ser reproducido de manera total o parcial citando como fuente Informativo Semanal de la Bolsa de Comercio de Rosario. ISSN 2796-7824

desestacionalizada levemente negativa del 0,2% en octubre, interrumpiendo dos meses consecutivos de subas tras la revisión al alza del dato de septiembre. En términos interanuales, la serie desestacionalizada se ubicó 4,6% por encima de octubre de 2025.

Analizando los volúmenes exportados, se advierte que durante octubre se despacharon 10,2 Mt de productos pertenecientes a los nueve complejos considerados, siendo **el mayor volumen registrado para ese mes desde el inicio de la serie en 2002.** Dicha cantidad resultó 23,6% superior a la de octubre del año pasado y 43,5% mayor al promedio de los últimos cinco años. Cinco de los nueve complejos incrementaron sus volúmenes exportados en términos interanuales, mientras que siete superaron el promedio del último quinquenio. De esta manera, en los primeros diez meses del año se embarcaron 99,1 Mt, 13,5% más que en igual período de 2025.

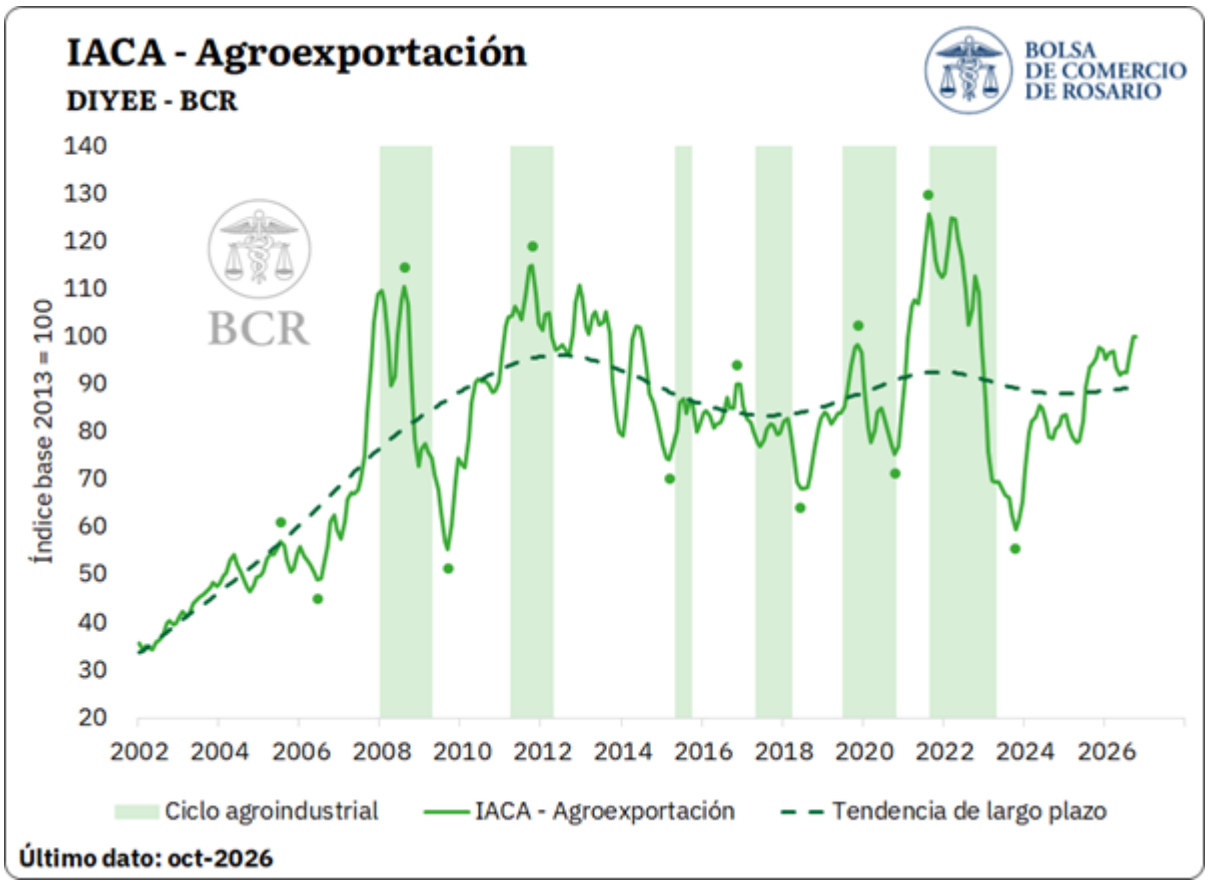

Entre los desempeños individuales, **cuatro complejos alcanzaron récords de volumen para un mes de octubre**. El complejo maíz exportó 4,1 Mt, más del doble que en octubre de 2025 y por encima del máximo previo para ese mes, de 3,9 Mt en 2021. Por su parte, el complejo trigo despachó cerca de 1,06 Mt, un 33,4% más que un año atrás, superando el anterior récord para octubre en 2004. Asimismo, el complejo girasol exportó 307.500 toneladas (+18,5% interanual),

Dirección de Informaciones y Estudios Económicos
BOLSA DE COMERCIO DE ROSARIO
PROPIETARIO: Bolsa de Comercio de Rosario
DIRECTOR: Dr. Julio A. Calzada
Córdoba 1402 | S2000AWV Rosario | ARG
Tel: (54 341) 5258300 / 4102600 Int. 1330
iyee@bcr.com.ar | www.bcr.com.ar
@BCRmercados

Este material, que se encuentra inscripto en el Registro de la propiedad Intelectual bajo el N° 112165763, puede ser reproducido de manera total o parcial citando como fuente Informativo Semanal de la Bolsa de Comercio de Rosario. ISSN 2796-7824

mientras que el complejo lácteo despachó 51.200 toneladas, 16% más que en octubre del año anterior. Entre ellos, el maíz y el trigo explicaron la mayor parte del crecimiento interanual de los volúmenes exportados.

Por otro lado, las exportaciones del complejo soja retrocedieron 10% interanual, aunque se ubicaron 18% por encima del promedio de los últimos cinco años. El complejo carne y cueros bovinos despachó 4,8% menos que un año atrás, si bien registró el segundo mayor volumen para un mes de octubre. Las caídas más pronunciadas se observaron en el complejo cebada, que exportó cerca de 46.000 toneladas frente a casi 149.000 toneladas en igual mes de 2025, y en el complejo avícola (-14,9% i.a.).

En términos de valor, las exportaciones de los complejos agroindustriales totalizaron US$ 4.653 millones, siendo el máximo para un mes de octubre en valores corrientes, aunque no así en términos constantes. A nivel de complejos, se destacaron los incrementos reales en la facturación del maíz (+130,4%), el trigo (+40,9%) y el girasol (+24,3%), en línea con los mayores volúmenes embarcados. Por su parte, el complejo carne y cueros bovinos incrementó su facturación un 18,2% interanual real pese a la caída en las cantidades despachadas, alcanzando **el mayor valor para un mes de octubre en dólares constantes**. El complejo soja aumentó 8,1% el valor real exportado a pesar de los menores volúmenes, reflejando una mejora en los precios de exportación. El complejo lácteo incrementó su facturación real un 6,2%, por debajo del aumento en volumen, dado que el valor por tonelada exportada se redujo. En contraste, el complejo cebada registró una disminución real del 55,4% en la facturación, mientras que los despachos del complejo avícola retrocedieron 6,5% medidos en dólares constantes.

Dirección de Informaciones y Estudios Económicos
BOLSA DE COMERCIO DE ROSARIO
PROPIETARIO: Bolsa de Comercio de Rosario
DIRECTOR: Dr. Julio A. Calzada
Córdoba 1402 | S2000AWV Rosario | ARG
Tel: (54 341) 5258300 / 4102600 Int. 1330
iyee@bcr.com.ar | www.bcr.com.ar
@BCRmercados

Este material, que se encuentra inscripto en el Registro de la propiedad Intelectual bajo el N° 112165763, puede ser reproducido de manera total o parcial citando como fuente Informativo Semanal de la Bolsa de Comercio de Rosario. ISSN 2796-7824