



# Comentario diario del Mercado Físico de Rosario

Este miércoles, la soja mantuvo sin cambios sus condiciones de compra, mientras que las mejoras en las ofertas por maíz para las entregas diferidas aportaron dinamismo a ese mercado. El trigo volvió a mostrar estabilidad tanto en precios como en volumen.

Llegando a mitad de semana, continuó la búsqueda por soja, con referencias de compra estables frente al martes que volvieron a hacerse visibles ya entrada la tarde. En maíz, las entregas más cercanas también sostuvieron sus niveles de negociación, destacándose subas en las posiciones forwards y un mayor dinamismo en los tramos correspondientes a la cosecha tardía del próximo ciclo comercial. Por su parte, el trigo continuó mostrando un escaso nivel de actividad, en un contexto de condiciones de compra mayoritariamente sin cambios. Finalmente, mientras que el sorgo volvió cerró sin ofertas a la vista, el girasol no registró cambios relevantes entre sesiones.

Nueva jornada alcista en el mercado de Chicago. El trigo subió 1,9%, extendiendo el rebote desde mínimos de varios meses gracias a que el USDA estimó una superficie sembrada menor a la esperada y al cierre de posiciones vendidas por parte de los fondos. En los granos gruesos, el maíz avanzó 2,3% tras el ajuste del USDA de los stocks estadounidenses por debajo de lo esperado por el mercado, mientras que la soja acompañó la firmeza del resto de los granos, impulsada por las expectativas de una mayor demanda china y por el sólido ritmo de procesamiento en Estados Unidos.

El tipo de cambio del Banco Nación fue 1480,0000 / 1489,0000; + 0,47% respecto al cierre anterior.

El tipo de cambio de referencia del BCRA Comunicación A3500 cerró en 1487,7690; + 0,32% respecto al día previo.

El volumen de negocios de A3 Mercados en futuros y opciones de dólar fue de 1.629.644 contratos, mientras que el interés abierto acumula 3.503.747 lotes. Los ajustes para las distintas posiciones del contrato DLR fueron los siguientes:

JUL6

AGO6

SEPT6

OCT6

NOV6



BOLSA  
DE COMERCIO  
DE ROSARIO


 [www.facebook.com/BCROficial](http://www.facebook.com/BCROficial)


 [twitter.com/bcrprensa](https://twitter.com/bcrprensa)


 [es.linkedin.com/BCR](https://es.linkedin.com/BCR)

 [www.instagram.com/BCR](https://www.instagram.com/BCR)

 [www.youtube.com/BolsadeRosario](https://www.youtube.com/BolsadeRosario)

 BOLSA DE COMERCIO DE ROSARIO  
Córdoba 1402 - S2000AWV

 TELÉFONO  
(54 341) 5258300 / 4102600

 EMAIL  
contacto@bcr.comar

 WWW  
bcr.comar



1507,000	1534,000	1561,000	1591,000	1621,000
DIC6	ENE7	FEB7	MAR7	ABR7
1652,000	1684,500	1712,500	1746,000	1776,000

## SOJA

En soja, la dinámica comercial volvió a mostrarse en línea con la observada en las últimas sesiones. En este sentido, el sector industrial hizo visibles sus condiciones de compra ya avanzada la jornada y sin cambios en sus referencias.

Así, la oferta volvió a ubicarse en \$ 475.000/t tanto para la oleaginosa con entrega disponible como para las fijaciones de mercadería.

SOJA	Hoy	Ayer	Año. Ant
CAC (\$)	475.000	475.000	321.000
Chicago (US\$)	422,29	420,26	377,37
A3 (US\$) Jul.	323,50	324,60	275,60

Link de acceso al monitor de SIO-Granos: <https://monitorsiogranos.magyp.gob.ar/monitorsiogranos.html>

## GIRASOL

La estabilidad continuó marcando el pulso del mercado de girasol, en una rueda que exhibió la misma cantidad de compradores y posiciones abiertas que la jornada previa, sin cambios en materia de precios.

De esta forma, la oferta para la entrega disponible se sostuvo en US\$ 420/t, mientras que para el tramo contractual se ofrecieron US\$ 430/t, aunque únicamente para mercadería con calidad alto oleico. Este mismo valor se ofreció para la entrega entre julio y septiembre.





## TRIGO

El mercado de trigo continuó mostrando la misma tónica de las últimas sesiones, con cotizaciones estables para la campaña en curso, mientras que los tramos correspondientes a la cosecha 2026/27 anotaron mejoras puntuales.

De esta forma, se volvieron a ofrecer US\$ 200/t para la mercadería disponible y con entrega contractual, valor que también se propuso para la descarga entre el 15 de julio y el 15 de agosto, así como para la posición *full* agosto.

En paralelo, continuaron vigentes las distintas ofertas según el nivel de proteína. Para la posición agosto, la mercadería con un mínimo de 10,5% de proteína se ofertó en US\$ 205/t, mientras que por el cereal con al menos 11% se ofrecieron US\$ 210/t.

En cuanto a la campaña 2026/27, el nivel de actividad continuó siendo discreto. La posición diciembre sostuvo su referencia en US\$ 202/t, mientras que las entregas entre enero y marzo ajustaron US\$ 3/t al alza, alcanzando US\$ 205/t.

TRIGO	Hoy	Ayer	Año. Ant
CAC (\$)	292.390	294.500	238.600
Chicago (US\$)	220,47	213,03	197,78
A3 (US\$) Jul.	200,00	202,50	200,00

Link de acceso al monitor de SIO-Granos: <https://monitorsiogramos.magyp.gob.ar/monitorsiogramos.html>

## MAÍZ

En maíz, mientras los tramos cortos mantuvieron su dinamismo, las posiciones diferidas exhibieron mejoras en sus referencias, destacándose un mayor nivel de actividad en los segmentos correspondientes a la





cosecha tardía de la campaña 2026/27.

En este escenario, la oferta abierta para la entrega inmediata se ubicó en US\$ 180/t, US\$ 2/t por encima de la referencia del martes, mientras que la entrega contractual alcanzó US\$ 175/t.

En paralelo, julio ajustó al alza hasta US\$ 177/t, mismo valor propuesto para agosto. Asimismo, septiembre se ofreció en US\$ 180/t, en tanto que octubre y noviembre alcanzaron US\$ 181/t, implicando una mejora de US\$ 1/t entre ruedas. Diciembre también ajustó al alza hasta US\$ 182/t, mientras que enero y febrero cedieron hasta US\$ 180/t.

Para la campaña 2026/27, las propuestas treparon hasta US\$ 182/t para las posiciones marzo, abril y mayo, lo que representó una suba de US\$ 7/t respecto de la rueda previa. En tanto, para el maíz tardío, junio y julio se ofrecieron en US\$ 180/t, una mejora que también superó las cotizaciones del martes y brindó incentivos para el cierre de operaciones.

MAÍZ	Hoy	Ayer	Año. Ant
CAC (\$)	264.400	264.900	202.100
Chicago (US\$)	174,11	158,26	161,12
A3 (US\$) Jul.	178,50	178,70	170,00

Link de acceso al monitor de SIO-Granos: <https://monitorsiogranos.magyp.gob.ar/monitorsiogranos.html>

## CEBADA

En la jornada de hoy, no se han abierto ofertas para la adquisición de cebada.

## SORGO

A diferencia de la rueda anterior, no tuvimos valores abiertos de referencia para la adquisición de sorgo.

