



En la mitad de las provincias argentinas, la agroindustria representa más del 70% del total exportado - 26 de Junio de 2026

 Economía

En la mitad de las provincias argentinas, la agroindustria representa más del 70% del total exportado

Bruno Ferrari – Patricia Bergero

El sector agroindustrial es un pilar clave de las exportaciones argentinas y tiene presencia exportadora en todas las jurisdicciones del país. Es más, en buena parte de las provincias, el sector lidera la inserción externa de las mismas.

La agroindustria tiene un papel protagónico en las exportaciones de bienes argentinos, con una participación que supera la mitad del total exportado en términos de valor. En el último año 2025, el sector alcanzó exportaciones por USD 51.369 millones siguiendo la base de datos de exportaciones provinciales por rubros del INDEC, lo cual representa el 59% del total enviado al exterior por Argentina. Si bien el share alcanzado está 10 puntos porcentuales por debajo del máximo de 2020 y 2021, en el último año se arriba al tercer total exportado en términos absolutos más alto de la historia por parte del sector, solo por detrás de 2021 y 2022.

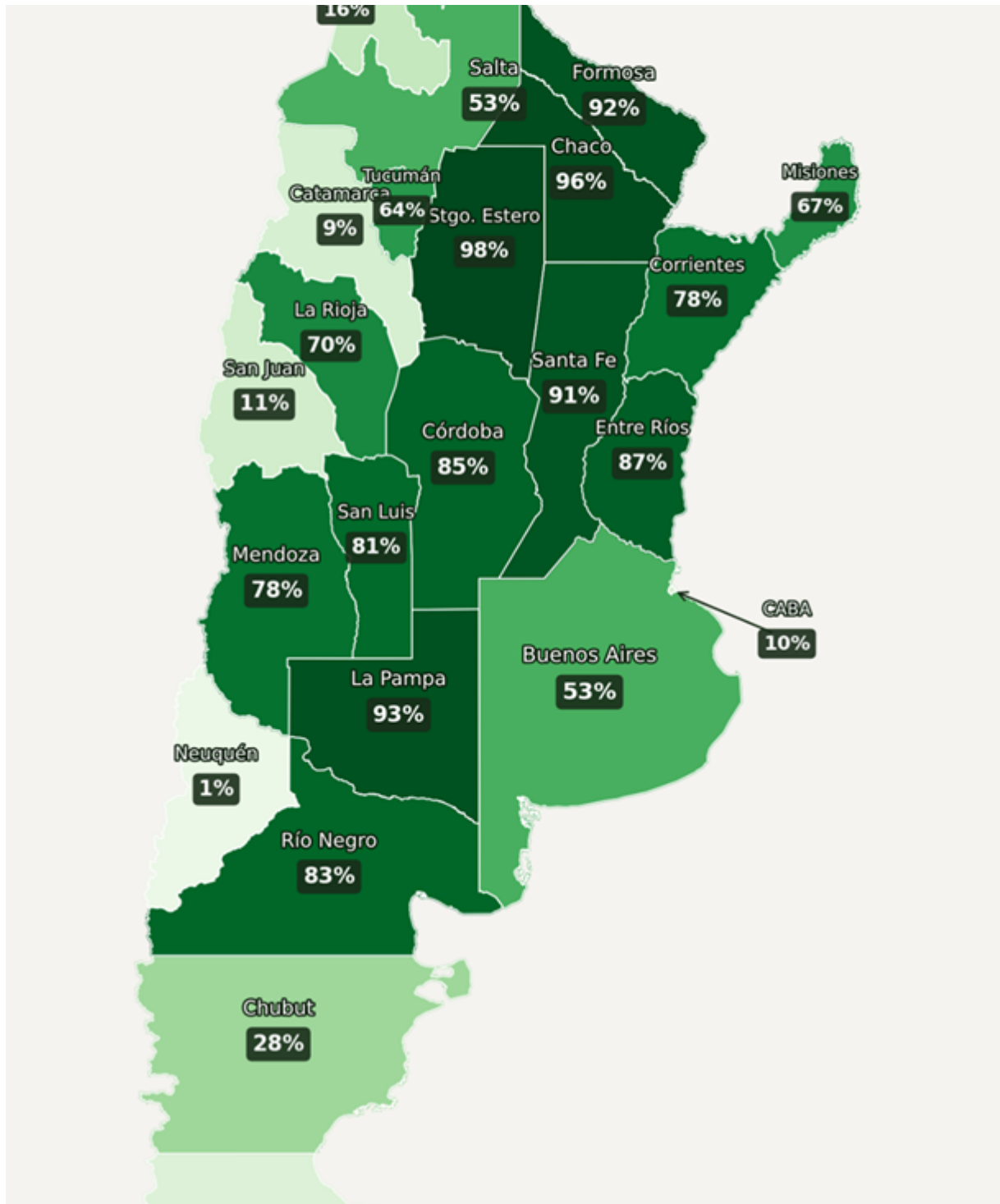
En este marco, es que surge la pregunta de cuál es el origen de las exportaciones agroindustriales del país. En este sentido, se destaca que Argentina cuenta con una amplia gama de suelos y climas, lo que permite una amplia diversidad en la producción agroindustrial a nivel federal. Además de los cultivos tradicionales, como soja, trigo, cebada, sorgo, maíz y girasol, y la producción ganadera, el país alberga una gran variedad de economías regionales que contribuyen a la oferta exportable y el sostén del sector externo.

Tal como se puede ver en el siguiente cuadro, la agroindustria tiene presencia exportadora en todas las provincias del país y en la mitad de las jurisdicciones el sector representa más del 70% del total exportado, lo cual constituye una incidencia significativa. Es decir, el sector se consolida como un pilar fundamental en la inserción externa de la mayor parte de las jurisdicciones del país.

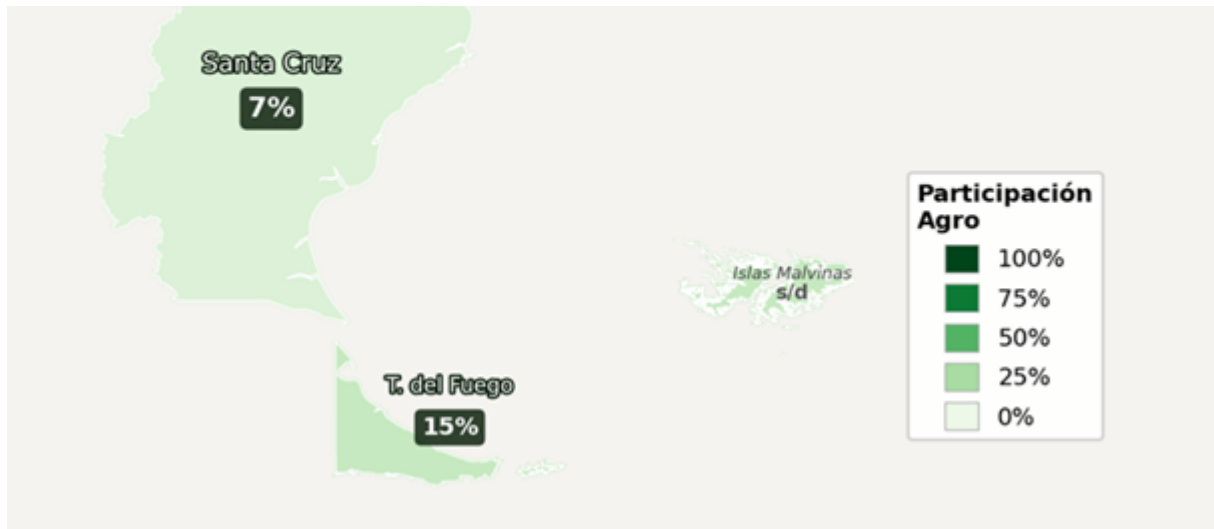




En la mitad de las provincias argentinas, la agroindustria representa más del 70% del total exportado - 26 de Junio de 2026



En la mitad de las provincias argentinas, la agroindustria representa más del 70% del total exportado - 26 de Junio de 2026



Por otro lado, si se analiza cuál es el principal rubro exportado por cada provincia, en 16 de las 24 jurisdicciones algún rubro agroindustrial lidera el valor exportado, sumado que en la plataforma continental también un rubro agroindustrial lidera las exportaciones. Siguiendo el valor absoluto de las exportaciones agroindustriales por provincias, Buenos Aires, Santa Fe y Córdoba lideran el ranking. En conjunto, estas provincias exportaron USD 58.786 millones en el año 2025, de los que USD 40.642 millones están vinculados a la agroindustria. Es decir, estas provincias explican el 67,5% del total exportado a nivel país y al hacer foco en sus exportaciones agroindustriales, representan el 79,1% del total enviado al exterior por dicho sector.

Asimismo, es de interés remarcar que, según datos de 2025, las provincias más agrointensivas en exportaciones son: Santiago del Estero (98%), Chaco (96%), La Pampa (93%), Formosa (92%) y Santa Fe (91%). En cambio, las provincias en las cuales la agroindustria tiene menor peso en las exportaciones provinciales son: Neuquén (1%), Santa Cruz (7%), Catamarca (9%), CABA (10%) y San Juan (11%). Es decir, en general, se trata de provincias más vinculadas al sector energético o metalífero, salvo CABA, cuya canasta exportadora es de bienes predominantemente industrial.

En la mitad de las provincias argentinas, la agroindustria representa más del 70% del total exportado - 26 de Junio de 2026

Exportaciones provinciales de Argentina por principal rubro, agroindustria y total, en mill USD. Año 2025

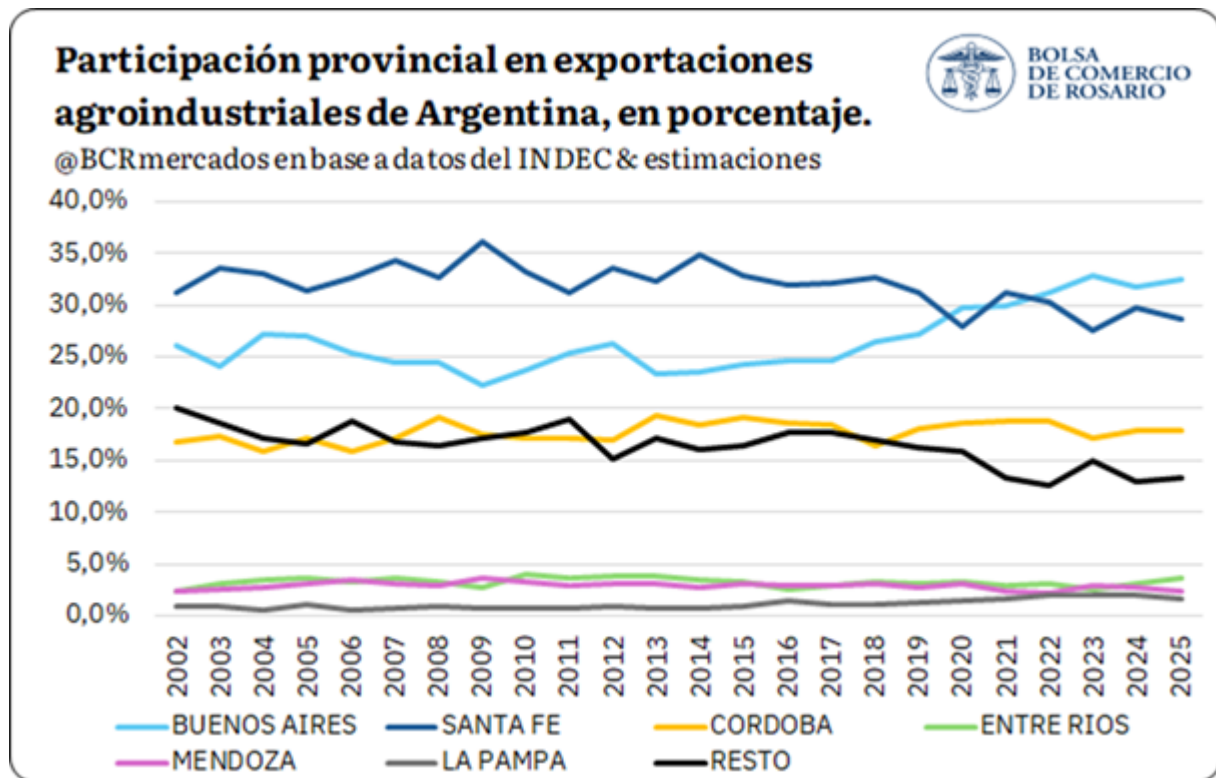


Provincias	Principal Rubro Exportado	Valor 2025	Total	Total	Part. %	Part % Total
		Rubro	Agroindustria	Exportaciones	princip. Rubro	agroindustria
Buenos Aires	Vehículos automóviles terrestres	5.890	16.695	31.684	19%	53%
Santa Fe	Subproductos oleaginosos de soja	4.453	14.720	16.190	28%	91%
Córdoba	Maíz	2.270	9.227	10.913	21%	85%
Neuquén	Petróleo crudo	5.360	57	6.301	85%	1%
Santa Cruz	Piedras y metales preciosos	440	180	2.753	16%	7%
Chubut	Petróleo crudo	728	736	2.594	28%	28%
Entre Ríos	Trigo	368	1.847	2.115	17%	87%
San Juan	Piedras y metales preciosos	655	238	2.101	31%	11%
Mendoza	Vino de uva	606	1.196	1.539	39%	78%
Salta	Legumbres	231	773	1.448	16%	53%
Jujuy	Resto de azúcar y art. de confitería	69	200	1.259	6%	16%
Tucumán	Aceites esenciales y reinosides	189	622	967	20%	64%
La Pampa	Maíz	358	879	946	38%	93%
Santiago del Estero	Soja	272	780	796	34%	98%
San Luis	Maíz	283	554	686	41%	81%
Misiones	Yerba mate	95	356	533	18%	67%
Río Negro	Peras	224	421	509	44%	83%
Tierra del Fuego	Petróleo crudo	185	64	434	43%	15%
CABA	Productos farmacéuticos	46	40	409	11%	10%
Catamarca	Soja	10	35	402	2%	9%
Corrientes	Arroz	112	263	336	33%	78%
Chaco	Extracto de quebracho	55	226	235	23%	96%
La Rioja	Aceitunas	48	115	163	29%	70%
Formosa	Arroz	9	27	29	31%	92%
Plataf. Continental	Mariscos	586	636	654	90%	97%
Indeterminado	Aceite de girasol	63	448	561	11%	80%
Extranjero	Máq. y aparatos/objetos eléctricos	101	34	556	18%	6%
TOTAL		-	51.369	87.111	-	59%

@BCRMercados en base a datos de exportaciones provinciales de INDEC

Por último, si se agrega una mirada histórica sobre la participación del conjunto de provincias en las exportaciones agroindustriales, es clara la preponderancia de Buenos Aires, Santa Fe y Córdoba. Entre 2002 y 2020, estas tres provincias representaron entre 73,7 y 76,9% del total exportado por la agroindustria. Mientras que, en los últimos años – entre 2021 y 2025 - el share aumentó a un nivel promedio de 79,2%. A nivel de provincias, a comienzos de los 2000 Santa Fe lideraba las exportaciones agroindustriales, aunque en la última década comenzó a perder participación y Buenos Aires pasó a ocupar un lugar más preponderante hasta alcanzar el primer puesto desde 2023 en adelante. Respecto a Córdoba, si bien las exportaciones agroindustriales crecieron de USD 2.244 millones a USD 9.227 millones entre 2002 y 2025, su participación en el total exportado a nivel sectorial se ha mantenido relativamente estable con un promedio del 17,7% para todo el periodo.

En la mitad de las provincias argentinas, la agroindustria representa más del 70% del total exportado - 26 de Junio de 2026



En términos de participación en las exportaciones agroindustriales, les siguen Entre Ríos, Mendoza y La Pampa, según los datos del último año. En conjunto, estas jurisdicciones representaron en 2025 el 7,6% del total exportado por el sector, mientras que en 2002 dicha participación se ubicaba en 5,8%. Asimismo, al excluir a las tres principales jurisdicciones líderes en exportaciones agroindustriales, el resto explicaba el 23,5% del total en 2002, proporción que cayó al 17,3% en 2025. No obstante, cabe destacar que las exportaciones de estas provincias pasaron de USD 3.465 millones en 2002 a USD 10.727 millones en 2025, lo que implica un crecimiento punta a punta del 210%.