Economía

El aporte de DEX en el primer semestre crece 24% vs. 2024

Tomás Rodríguez Zurro – Emilce Terré

A pesar de las menores alícuotas y menores precios, un mayor volumen declarado más que compensa y apuntala la recaudación.

A falta de un mes para que caduque el esquema de reducción temporal de las alícuotas de derechos de exportación de los principales productos agroindustriales, se estima que el primer semestre del año el agro aporte US$ 3.300 millones, un 25% más que en el primer semestre del año pasado.

Este aumento responde a un incremento en el volumen total declarado, que entre todos los productos contemplados se proyecta que cierrre el primer semestre cerca de 53 Mt declarados, casi un 60% más que lo declarado para vender al exterior (DJVE) en el mismo período del año anterior.

De esta manera, a pesar de que las alicuotas vigentes durante la mayor parte del semestre fueron reducidas y de que los precios promedio de exportación para los principales productos se ubicaron por debajo de los registrados en el primer semestre del año pasado (fundamentalmente los del complejo soja), el mayor volumen impulsa este aumento recaduatorio.

Dirección de Informaciones y Estudios Económicos
BOLSA DE COMERCIO DE ROSARIO

PROPIETARIO: Bolsa de Comercio de Rosario
DIRECTOR: Dr. Julio A. Calzada
Córdoba 1402 | S2000AWV Rosario | ARG
Tel: (54 341) 5258300 / 4102600 Int. 1330
iyee@bcr.com.ar | www.bcr.com.ar
@BCRmercados

Este material, que se encuentra inscripto en el Registro de la propiedad Intelectual bajo el N° 112165763, puede ser reproducido de manera total o parcial citando como fuente Informativo Semanal de la Bolsa de Comercio de Rosario. ISSN 2796-7824

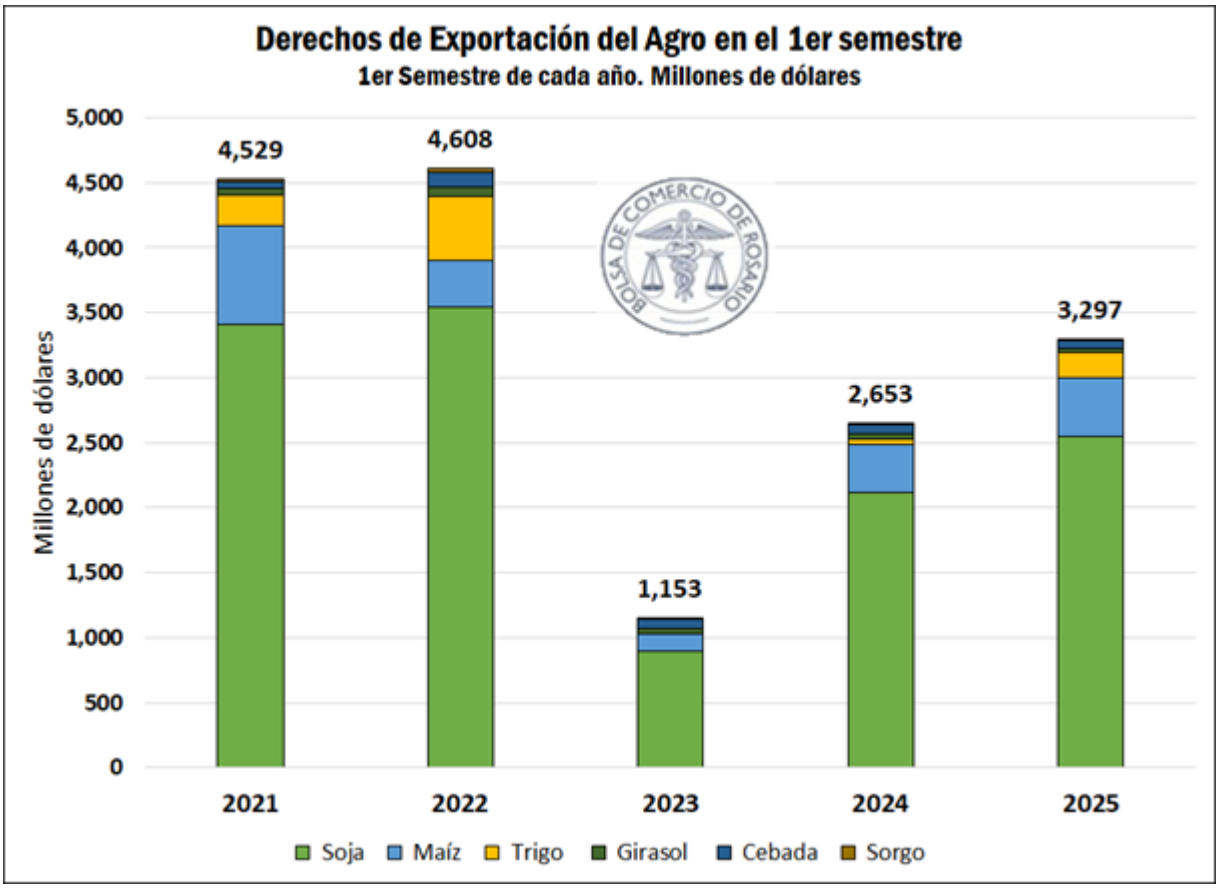

Las proyecciones para el año se sitúan en un monto total de casi US$ 6.500 millones. Este cálculo parte de lo que aun resta vender al exterior de los saldos exportables estimados para la campaña actual y de los precios de exportación vigentes a la fecha.

Una aclaración pertinente es que, en años anteriores, el patrón de anote de DJVE por adelantado de la campaña nueva, es decir, DJVE de mercadería que recién se exportará a partir del 2do trimestre del año siguieinte, era considerable. Sin embargo, esto no ocurró en 2024 y tampoco se corrobora en lo que va de 2025. Por tal motivo, para estimar el volumen total declarado de la campaña nueva (2025/26) en el segundo semestre del año, en lugar de tomarse la distribución promedio de las últimas 5 campañas se tomó la distribución que cada producto tuvo durante el 2024, intentando captar el cambio en los patrones de ventas al exterior.

Dirección de Informaciones y Estudios Económicos
BOLSA DE COMERCIO DE ROSARIO
PROPIETARIO: Bolsa de Comercio de Rosario
DIRECTOR: Dr. Julio A. Calzada
Córdoba 1402 | S2000AWV Rosario | ARG
Tel: (54 341) 5258300 / 4102600 Int. 1330
iyee@bcr.com.ar | www.bcr.com.ar
@BCRmercados

Este material, que se encuentra inscripto en el Registro de la propiedad Intelectual bajo el N° 112165763, puede ser reproducido de manera total o parcial citando como fuente Informativo Semanal de la Bolsa de Comercio de Rosario. ISSN 2796-7824

Derechos de exportación de los principales complejos agroindustriales. Año 2025 (temporarias al 30/06 para los gruesos y temporarias al 31/03/2026 para los granos finos)

Mes	Complejo Soja (millones US$)	Complejo Maíz (millones US$)	Complejo Trigo (millones US$)	Complejo Girasol (millones US$)	Complejo Cebada (millones US$)	Complejo Sorgo (millones US$)	Total (en millones de US$)
Enero[1]	265.5	58.9	40.9	7.1	19.1	1.8	393
Febrero[1]	311.3	54.4	39.2	4.1	9.4	1.0	419
Marzo[1]	289.6	59.6	42.8	7.6	11.0	1.8	412
Abril[1]	418.2	87.4	44.4	8.0	5.3	5.5	569
Mayo[1]	552.2	59.5	17.1	6.5	2.6	0.4	638
Junio[2]	710.4	135.3	4.6	4.7	4.5	5.3	865
1er semestre	2,547.2	455.0	189.0	38.1	52.0	15.9	3,297
Julio[2]	481.7	73.4	6.1	11.2	4.5	3.0	580
Agosto[2]	509.6	86.7	6.9	9.3	4.0	3.5	620
Septiembre[2]	447.0	54.8	23.6	6.9	4.2	1.7	538
Octubre[2]	435.3	33.1	26.3	12.2	3.5	1.3	512
Noviembre[2]	350.2	47.8	52.2	9.2	6.5	0.7	467
Diciembre[2]	368.5	27.0	39.9	7.0	24.4	0.4	467
2do semestre	2,592.3	322.8	155.2	55.8	47.2	10.7	3,184
Total	5,139	778	344	94	99	27	6,481

1: estimado en base a DJVE
2: proyectado en base a distribución de las DJVE promedio.
Fuente: @BCRmercados en base a DJVE, MAGyP y estimaciones propias.

Comparando el total anual proyectado para 2025 con años anteriores, se aprecia que este monto representa un aumento de algo más de US$ 1.000 millones con relación al año previo, pero queda lejos de los montos que llegaron a alcanzarse en 2021 y 2022, años en los que los precios internacionales se ubicaban en niveles considerablemente superiores a los actuales.

Con relación al último año 2024, uno de los aspectos que destaca es que la estimación de aporte de DEX para este año crece a pesar de que las alícuotas fueron menores para todos los productos durante todo este primer semestre. Esto responde a que la recaudación de 2024 se vio reducida por el mencionado patrón de anote de DJVE: parte de los productos que se exportaron en 2024 había sido vendida al exterior en 2023 y tributado en ese año. Sin embargo, al cambiar ese patrón durante el año, al no venderse al exterior mercadería de la campaña nueva por adelantado, esto no ocurrió con la mercadería de la 2024/25, reduciendo el aporte de DEX. Pero esa mercadería que no se adelantó, si se está vendiendo este año, incrementando la recaudación proyectada para el 2025.

Dirección de Informaciones y Estudios Económicos
BOLSA DE COMERCIO DE ROSARIO

PROPIETARIO: **Bolsa de Comercio de Rosario**
DIRECTOR: **Dr. Julio A. Calzada**
Córdoba 1402 | S2000AWV Rosario | ARG
Tel: (54 341) 5258300 / 4102600 Int. 1330
iyee@bcr.com.ar | www.bcr.com.ar
@BCRmercados

Este material, que se encuentra inscripto en el Registro de la propiedad Intelectual bajo el N° 112165763, puede ser reproducido de manera total o parcial citando como fuente Informativo Semanal de la Bolsa de Comercio de Rosario. ISSN 2796-7824

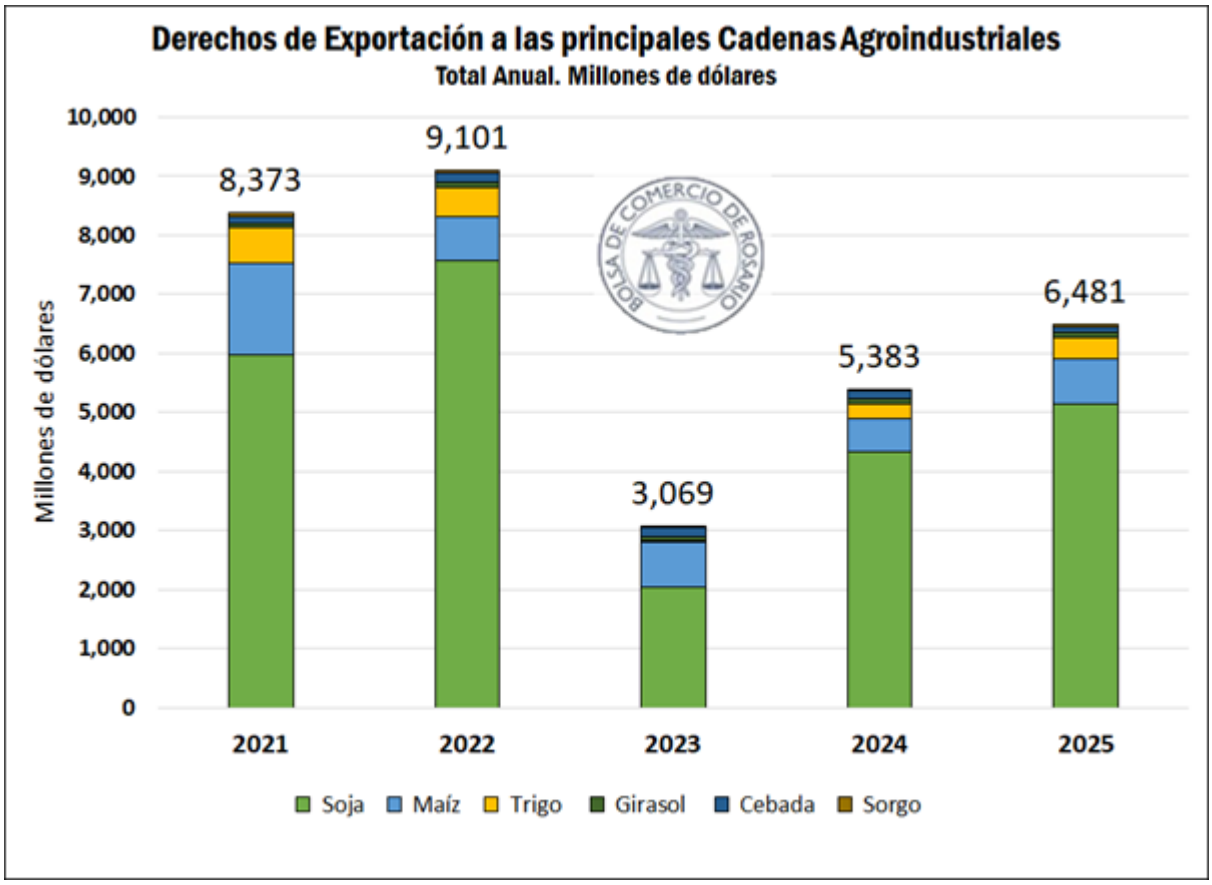

Entre el aporte de cada una de las cadenas se destaca fundamentalmente el complejo soja, que se proyecta cierre el año en US$ 5.140 millones, el 80% del total proyectado para el año. Esto responde a que la soja ý sus derivados son los productos agroindustriales que mayor alícuota deben afrontar.

Desagregando entre lo que aporta cada uno de los productos del complejo, los Subproductos de soja son el principal aportante, con un total proyectado de US$ 2.760 millones, un monto similar al del año pasado. Los derechos de exportación de aceite de soja se estiman en US$ 1.700 millones, en tanto que el poroto aportaría casi US$ 600 millones.

Comparando con el año pasado, el principal aumento viene del lado del aceite de soja, producto de un mayor flujo exportador que se ha registrado desde que comenzó el año.

Dirección de Informaciones y Estudios Económicos

BOLSA DE COMERCIO DE ROSARIO

PROPIETARIO: **Bolsa de Comercio de Rosario**
DIRECTOR: **Dr. Julio A. Calzada**
Córdoba 1402 | S2000AWV Rosario | ARG
Tel: (54 341) 5258300 / 4102600 Int. 1330
iyee@bcr.com.ar | www.bcr.com.ar
@BCRmercados

Este material, que se encuentra inscripto en el Registro de la propiedad Intelectual bajo el N° 112165763, puede ser reproducido de manera total o parcial citando como fuente Informativo Semanal de la Bolsa de Comercio de Rosario. ISSN 2796-7824

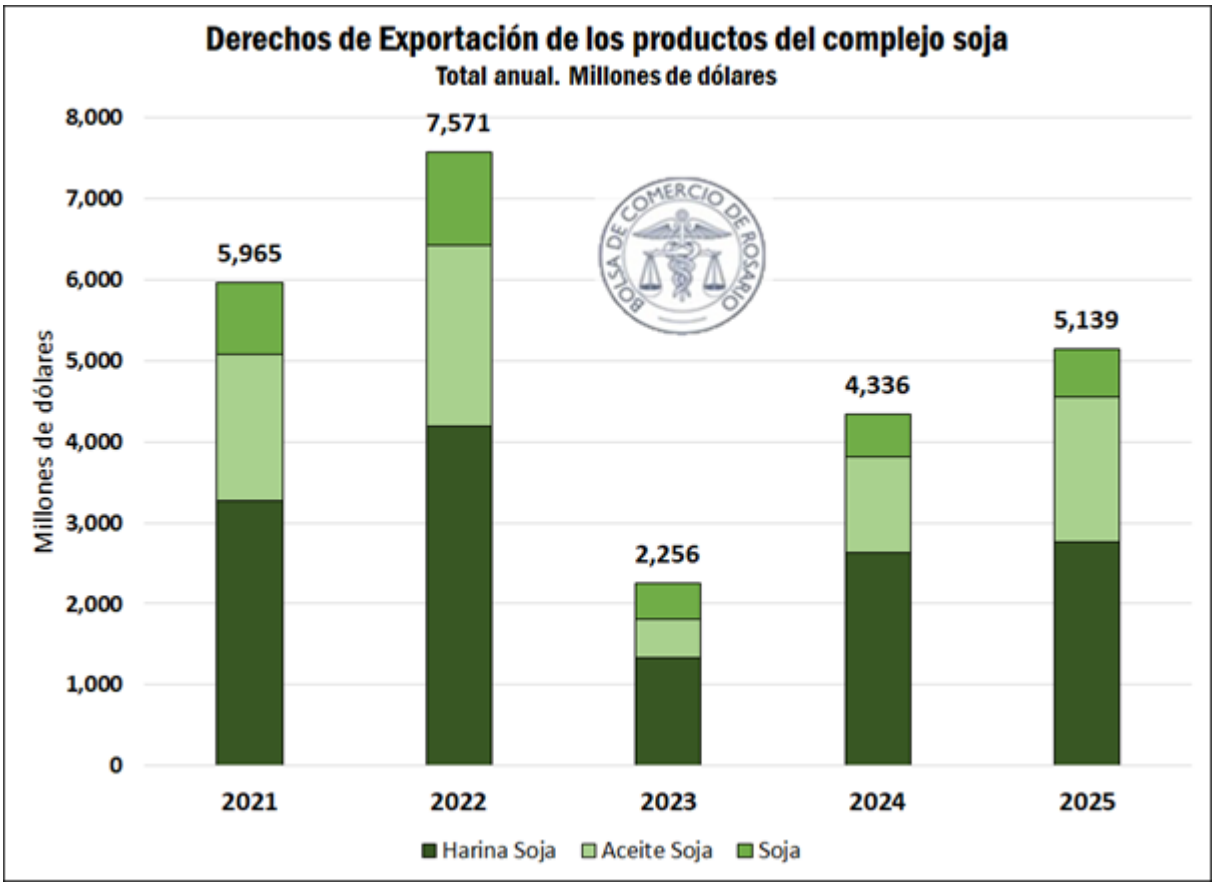

Dirección de Informaciones y Estudios Económicos

BOLSA DE COMERCIO DE ROSARIO

PROPIETARIO: **Bolsa de Comercio de Rosario**
DIRECTOR: **Dr. Julio A. Calzada**
Córdoba 1402 | S2000AWV Rosario | ARG
Tel: (54 341) 5258300 / 4102600 Int. 1330
iyee@bcr.com.ar | www.bcr.com.ar
@BCRmercados

Este material, que se encuentra inscripto en el Registro de la propiedad Intelectual bajo el N° 112165763, puede ser reproducido de manera total o parcial citando como fuente Informativo Semanal de la Bolsa de Comercio de Rosario. ISSN 2796-7824