

El maíz puede romper en marzo el récord de volumen operado acumulado - 15 de Marzo de 2024

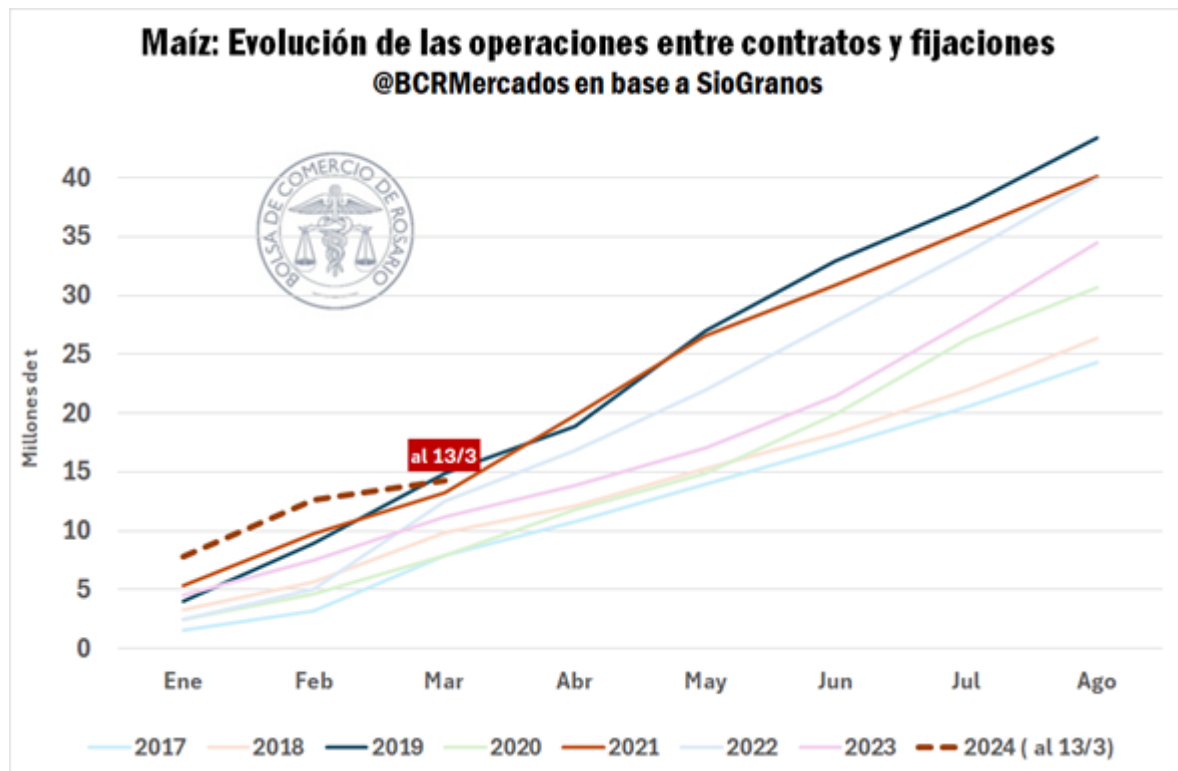
Commodities

# El maíz puede romper en marzo el récord de volumen operado acumulado

Matías Contardi - Emilce Terré

Las operaciones de maíz, entre contratos y fijaciones, han exhibido dinamismo desde inicios del 2024 en la plaza local, impulsados por la demanda de exportación. En Brasil avanza la cosecha, con proyecciones divergentes del número final.

El amesetamiento de negocios que caracterizó la recta final del año 2023 se revirtió desde comienzos del 2024, y en los dos primeros meses del año se operaron un total de 12,6 Mt de maíz entre contratos y fijaciones. En términos absolutos, es el mayor volumen operado a esta altura del año desde que se tiene registro en SioGranos.

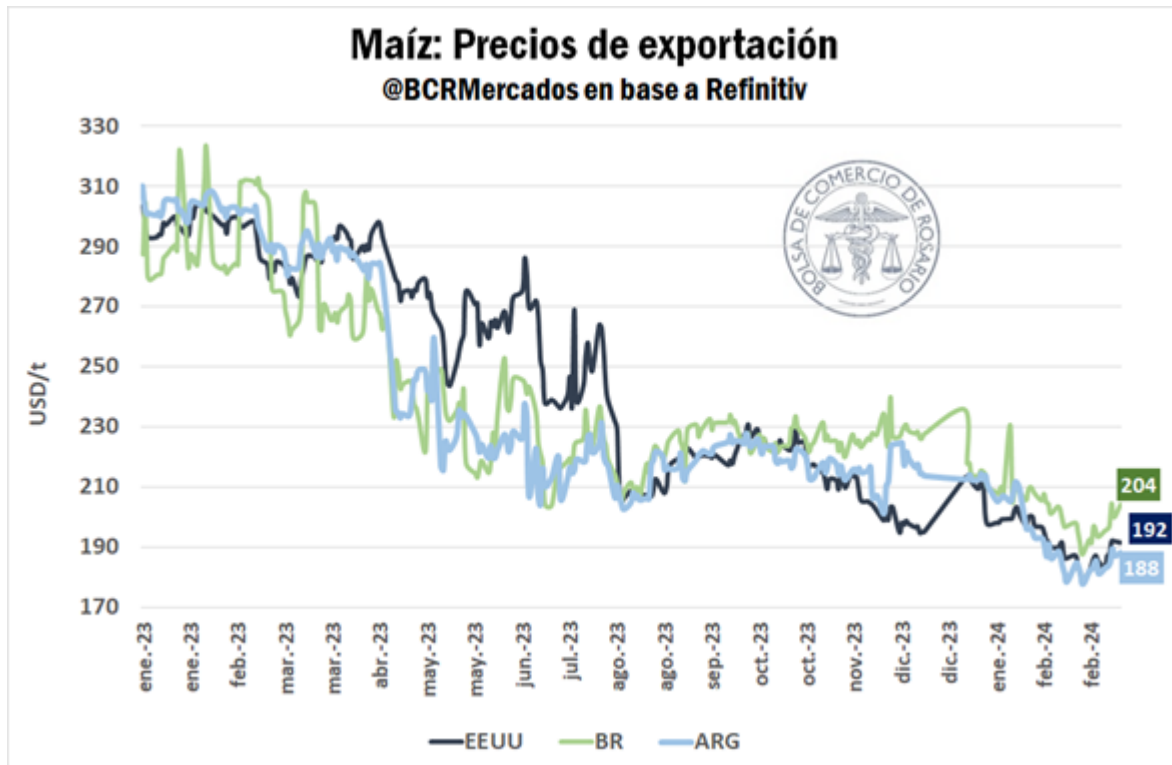


Pág 1

El maíz puede romper en marzo el récord de volumen operado acumulado - 15 de Marzo de 2024

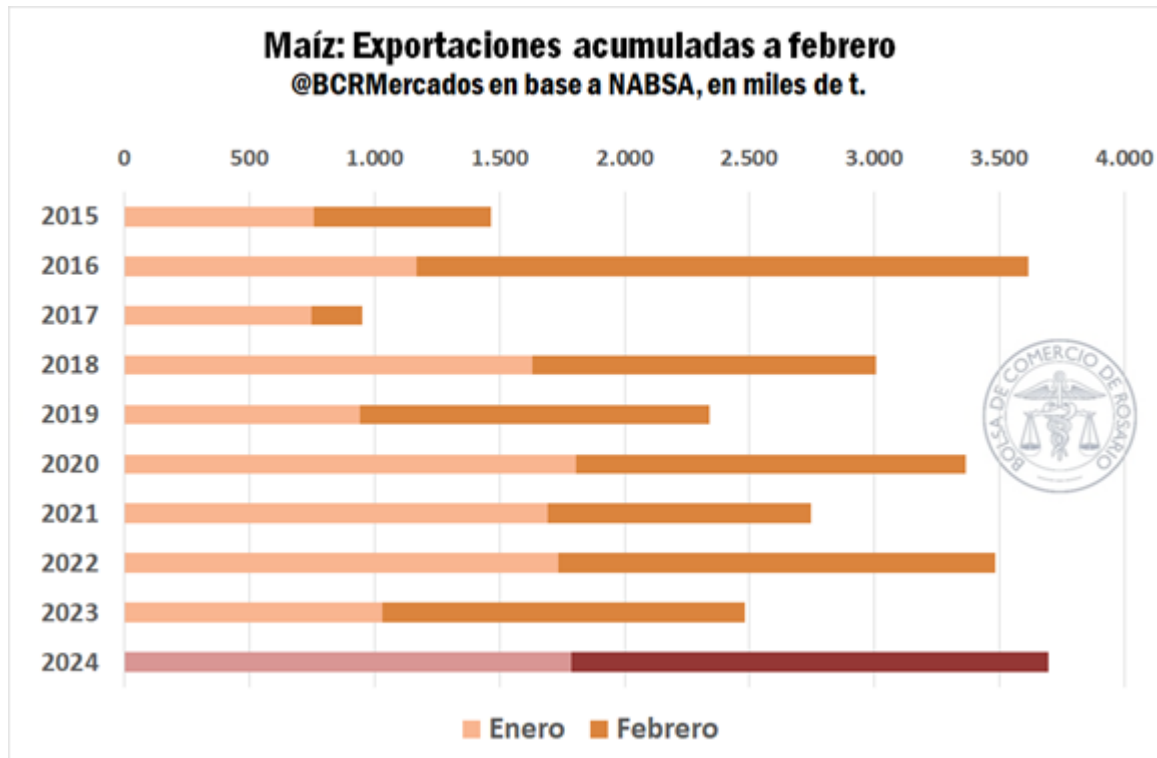
Yendo un paso más allá, el volumen operado acumulado al 13 de marzo de este año, **supera ya todo registro a marzo completo excepto al del año 2019 y a falta aún dieciséis días para finalizar el mes**. De este total, el 42% de las operaciones se realizaron con condición "a fijar", por encima del registro de los años anteriores.

En gran parte, el óptimo dinamismo comercial por el maíz se debe a la **competitividad del cereal argentino en el mercado exportador** con relación a las ofertas desde otros países competidores, tal como muestra el gráfico adjunto. En este sentido, la estacionalidad de la oferta juega a favor del abastecimiento nacional, que comienza a dominar el negocio.



De la mano de la mejora en competitividad, se notó en el mercado un incremento del flujo de maíz argentino al exterior. Según datos de la agencia marítima NABSA, entre enero y febrero **se embarcaron 3,7 Mt de maíz, récord absoluto para el bimestre**.

El maíz puede romper en marzo el récord de volumen operado acumulado - 15 de Marzo de 2024



Por su parte, el acumulado a marzo ya cuenta con 386.800 toneladas embarcadas y un line up para los próximos siete días de 528.000 toneladas más, aportando sustento a las operaciones comerciales internas.

Como contracara de la caída de precios del maíz, y también la soja, los números para el productor se han ajustado entre el momento de la siembra y la cosecha. Siguiendo los costes directos (semillas, fertilizantes, agroquímicos y costos de labranza) que publica la revista márgenes agropecuarios y tomando un promedio ponderado para la participación de cada región en la producción, se puede obtener un indicador que permita orientar de forma general el impacto de los precios en la estructura financiera del productor.



El maíz puede romper en marzo el récord de volumen operado acumulado - 15 de Marzo de 2024

**Granos Gruesos: precios futuros a cosecha para cada campaña  
@BCRMercados en base a MatbaRofex**

Cultivo	Precios futuro a cosecha a la hora de:	2017/18	2018/19	2019/20	2020/21	2021/22	2022/23	2023/24
Soja	Sembrar (1)	265	247	238	295	324	381	334
	Cosechar (2)	303	238	216	330	408	361	266
	Diferencia % (2) vs (1)	14%	-4%	-9%	12%	26%	-5%	-20%
Maíz temprano	Sembrar (1)	149	146	141	159	188	248	189
	Cosechar (2)	180	136	138	202	256	222	157
	Diferencia % (2) vs (1)	21%	-7%	-2%	27%	36%	-11%	-17%
Maíz tardío	Sembrar (1)	151	139	135	183	203	237	169
	Cosechar (2)	159	152	129	192	228	185	151
	Diferencia % (2) vs (1)	5%	9%	-4%	5%	12%	-22%	-10%

En el caso del maíz temprano 3,5 de cada 10 dólares ingresados por tonelada deberían haberse destinado a cubrir la estructura de costes directos con los precios vigentes a la hora de la siembra, mientras que **con los precios actuales se utilizarían 4,2 de cada 10 dólares ingresados**. Para el tardío, con los precios actuales a cosecha se debería destinar casi la mitad de lo ingresado por tonelada.

Mientras que, en el caso de la soja, a la hora de sembrar y con los precios a cosecha en ese entonces, el 30% de lo ingresado por tonelada alcanzaba para cubrir los costes, **actualmente con los precios vigentes esa proporción asciende al 37%**.

\*La cosecha de maíz en Brasil avanza sobre los estados del sur y las proyecciones productivas del USDA aportan presión en Chicago

La colecta de la primera cosecha de maíz en Brasil mantiene buen ritmo sobre los estados del sur, principales regiones productoras, avanzando en todos los casos por delante de la campaña pasada a esta altura.

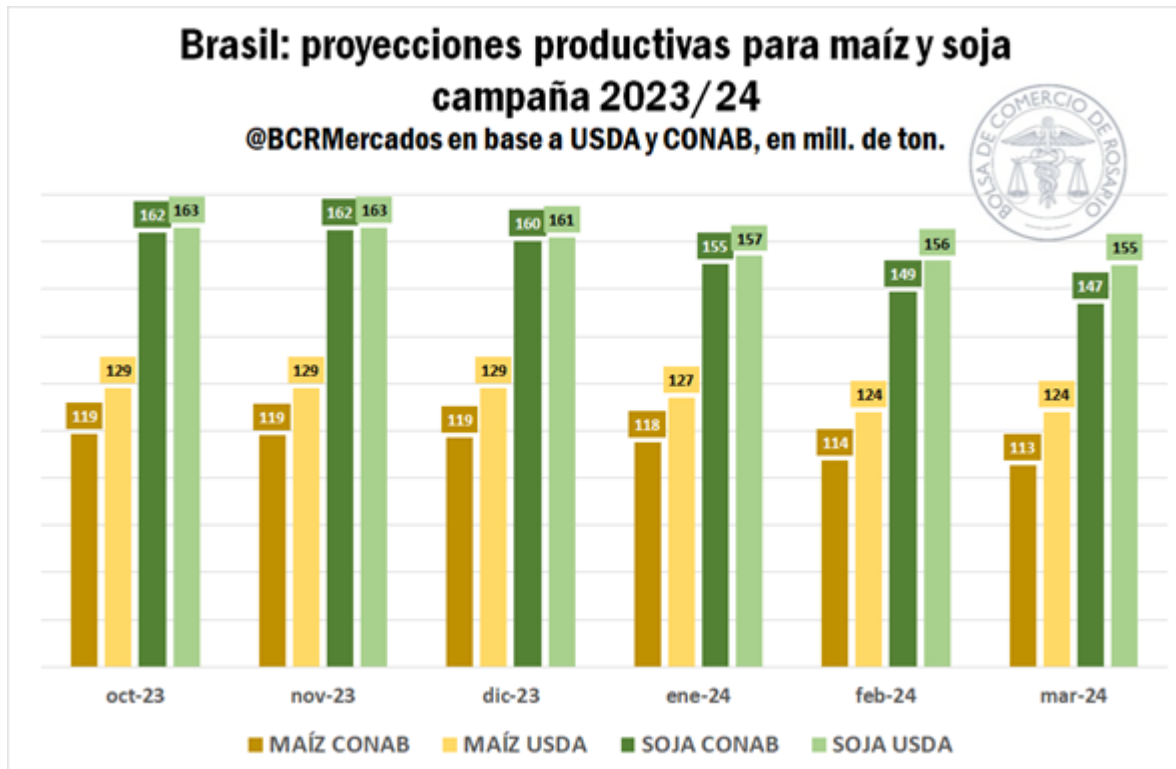
Según lo informado por la Compañía Nacional de Abastecimiento (CONAB) en los estados de Paraná y Rio Grande do Sul las labores ya alcanzan el 73% y 68% del área objetivo mientras que en Santa Catarina llegan al 61%. Por su parte, la implantación de maíz de segunda asciende al 86% del área objetivo, reflejando un importante avance semanal de más de 12 puntos porcentuales.

Por el lado de la oleaginosa, las labores alcanzan el 56% del área objetivo, por delante del ciclo anterior, pero al diferenciar por regiones, el estado de Mato Grosso evidencia su retraso con respecto a la campaña pasada llegando a cosechar el 89% del área.

A medida que se avancen sobre los campos, los verdaderos números de la cosecha saltarán a la vista, en una campaña marcada por las controversias y discrepancias sobre las estimaciones.



El maíz puede romper en marzo el récord de volumen operado acumulado - 15 de Marzo de 2024



El viernes pasado, el Departamento de Agricultura de los Estados Unidos (USDA) publicó su informe mensual, WASDE, con las proyecciones productivas para esta 2023/24 y recientemente CONAB ha hecho lo propio para su territorio.

A medida que se ha acercado el final de la cosecha, las estimaciones mensuales se han ido dissociando y actualmente hay 11 Mt de diferencia entre las proyecciones de maíz y 8 Mt para la soja, tal como puede verse en el cuadro adjunto.